



# Meerjarenplan Overzicht

Stad en OCMW Lier

Paradeplein 2, bus 1

2500 LIER

NIS-code 12021

Volgnummer Budgettair Journaal : 10006058

Burgemeester : Rik Verwaest

Algemeen Directeur : Katleen Janssens

Financieel Directeur : Bart Luyckx



## 2025/Ambitieuze en verantwoordelijke stad

Lier wil een ambitieuze en verantwoordelijke stad zijn waar...

- het aangenaam en veilig wonen is
- grote investeringen gebeuren in het openbaar domein, onroerend erfgoed, sportinfrastructuur en cultuur
- ingezet wordt op vergroening, leefbaarheid, betrokkenheid en efficiënt bestuur
- gezorgd wordt voor wie dat nodig heeft door een evenwichtig en rechtvaardig sociaal beleid
- de groei van de stad in goede banen wordt geleid
- een divers en fris cultureel aanbod en sfeervolle evenementen de stad laten bruisen
- er een vitale economie is
- participatie de leidraad is van het bestuur.

Om deze doelstelling te realiseren worden gedurende de legislatuur periode voldoende middelen ter beschikking gesteld. In onderstaande tabel worden deze samengevat.

In wat volgt wordt de strategische doelstelling verder gedetailleerd in 21 beleidsdoelstellingen met elk hun (prioritaire) actieplannen en acties, telkens met de nodige financiële middelen.

### Totaal strategische doelstelling - Ambitieuze en verantwoordelijke stad

	Rekening 2020	Rekening 2021	Budget 2022	Budget 2023	Budget 2024	Budget 2025
<b>Exploitatie</b>						
Ontvangsten	83.094.954,21	88.525.345,43	95.731.606,61	103.002.768,54	103.980.995,83	107.218.191,92
Uitgaven	75.255.983,82	80.725.591,58	93.248.299,12	97.039.045,88	98.406.406,54	100.389.792,25
<b>Saldo Exploitatie</b>	<b>7.838.970,39</b>	<b>7.799.753,85</b>	<b>2.483.307,49</b>	<b>5.963.722,66</b>	<b>5.574.589,29</b>	<b>6.828.399,67</b>
<b>Investerings</b>						
Ontvangsten	10.353.399,05	9.622.407,11	13.888.906,64	19.061.263,77	16.766.140,76	10.035.769,00
Uitgaven	10.968.867,20	10.085.608,03	29.772.451,08	43.968.821,00	29.951.787,24	20.136.634,71
<b>Saldo Investerings</b>	<b>-615.468,15</b>	<b>-463.200,92</b>	<b>-15.883.544,44</b>	<b>-24.907.557,23</b>	<b>-13.185.646,48</b>	<b>-10.100.865,71</b>
<b>Financiering</b>						
Ontvangsten	7.428.228,31	306.041,78	7.702.412,00	35.002.412,00	14.402.599,50	10.603.262,00
Uitgaven	4.647.834,07	4.820.861,11	5.474.279,33	16.071.040,82	6.822.557,60	7.344.001,48
<b>Saldo Financiering</b>	<b>2.780.394,24</b>	<b>-4.514.819,33</b>	<b>2.228.132,67</b>	<b>18.931.371,18</b>	<b>7.580.041,90</b>	<b>3.259.260,52</b>

## 01/01 Leven, Ruimte en Omgeving

### Actieplan

01/01/KAP/03 Leven, Ruimte en Omgeving

Lier voert haar reguliere en recurrente taken en opdrachten inzake Leven, Ruimte en Omgeving uit.

### Actie

- 01/01/KAP/03/01 Ondersteuning Gecoro

### Omschrijving (toelichting)

Lier ondersteunt Gecoro als partner in het stedelijke ruimtelijk beleid.

### Prioritair/Niet-prioritair

Niet-prioritair

### Overzicht ramingen MJP 2020-2025

	Rekening 2020	Rekening 2021	Budget 2022	Budget 2023	Budget 2024	Budget 2025
<b>E Exploitatie</b>						
Uitgaven	7.200,00	4.950,00	10.100,00	10.100,00	10.100,00	10.100,00
<b>Saldo Exploitatie</b>	<b>-7.200,00</b>	<b>-4.950,00</b>	<b>-10.100,00</b>	<b>-10.100,00</b>	<b>-10.100,00</b>	<b>-10.100,00</b>

- 01/01/KAP/03/02 Ondersteuning milieu- en natuurraad

### Omschrijving (toelichting)

Lier ondersteunt de milieu- en natuurraad als partner in het stedelijke milieu- en natuurbeleid.

### Prioritair/Niet-prioritair

Niet-prioritair

### Overzicht ramingen MJP 2020-2025

	Rekening 2020	Rekening 2021	Budget 2022	Budget 2023	Budget 2024	Budget 2025
<b>E Exploitatie</b>						
Uitgaven	1.000,00	1.000,00	1.000,00	1.000,00	1.000,00	1.000,00
<b>Saldo Exploitatie</b>	<b>-1.000,00</b>	<b>-1.000,00</b>	<b>-1.000,00</b>	<b>-1.000,00</b>	<b>-1.000,00</b>	<b>-1.000,00</b>



- 01/01/KAP/03/03 Ondersteuning mobiliteitsraad

#### Omschrijving (toelichting)

Lier ondersteunt de mobiliteitsraad als partner in het stedelijke mobiliteitsbeleid.

#### Prioritair/Niet-prioritair

Niet-prioritair

#### Overzicht ramingen MJP 2020-2025

	Rekening 2020	Rekening 2021	Budget 2022	Budget 2023	Budget 2024	Budget 2025
<b>E Exploitatie</b>						
Uitgaven	1.000,00	1.000,00	1.000,00	1.000,00	1.000,00	1.000,00
<b>Saldo Exploitatie</b>	<b>-1.000,00</b>	<b>-1.000,00</b>	<b>-1.000,00</b>	<b>-1.000,00</b>	<b>-1.000,00</b>	<b>-1.000,00</b>

- 01/01/KAP/03/04 Doorrekenen regiekosten RUP

#### Omschrijving (toelichting)

Voor de opmaak van bijkomende RUP's waarnaar private vraag is, verrekent Lier de regiekosten van deze RUP's integraal door aan de ontwikkelaars.

#### Prioritair/Niet-prioritair

Niet-prioritair

#### Overzicht ramingen MJP 2020-2025

Rekening 2020	Rekening 2021	Budget 2022	Budget 2023	Budget 2024	Budget 2025
---------------	---------------	-------------	-------------	-------------	-------------

- 01/01/KAP/03/05 Doorrekenen ontwikkelingslasten

#### Omschrijving (toelichting)

Lier stelt een reglement op om de bijkomende belasting op de stedelijke infrastructuur door grotere projecten te verrekenen via stedelijke ontwikkelingslasten.

#### Prioritair/Niet-prioritair

Niet-prioritair

### Overzicht ramingen MJP 2020-2025

	Rekening 2020	Rekening 2021	Budget 2022	Budget 2023	Budget 2024	Budget 2025
--	---------------	---------------	-------------	-------------	-------------	-------------

- 01/01/KAP/03/06 Smart City

#### Omschrijving (toelichting)

Lier zorgt voor een efficiënte uitbouw van een digitaal, sociaal en organisatorisch platform met als doel samenwerking, vernieuwing, integratie, participatie, vereenvoudiging en besparing te realiseren.

#### Prioritair/Niet-prioritair

Niet-prioritair

### Overzicht ramingen MJP 2020-2025

	Rekening 2020	Rekening 2021	Budget 2022	Budget 2023	Budget 2024	Budget 2025
<b>E Exploitatie</b>						
Uitgaven	13.467,30	25.237,09	47.050,00	47.050,00	47.050,00	47.050,00
<b>Saldo Exploitatie</b>	<b>-13.467,30</b>	<b>-25.237,09</b>	<b>-47.050,00</b>	<b>-47.050,00</b>	<b>-47.050,00</b>	<b>-47.050,00</b>

- 01/01/KAP/03/07 Digitale ontsluitingen en coördinatie GIS/GRB/CRAB/...

#### Omschrijving (toelichting)

Lier zorgt voor digitale ontsluitingen en coördinatie van data GIS/GRB/CRAG/...

#### Prioritair/Niet-prioritair

Niet-prioritair

### Overzicht ramingen MJP 2020-2025

	Rekening 2020	Rekening 2021	Budget 2022	Budget 2023	Budget 2024	Budget 2025
<b>E Exploitatie</b>						
Ontvangsten	136.015,60	136.344,00	135.000,00	135.000,00	135.000,00	135.000,00
Uitgaven	22.400,04	8.519,35	21.600,00	21.600,00	21.600,00	21.600,00
<b>Saldo Exploitatie</b>	<b>113.615,56</b>	<b>127.824,65</b>	<b>113.400,00</b>	<b>113.400,00</b>	<b>113.400,00</b>	<b>113.400,00</b>

- 01/01/KAP/03/08 Opmaken, digitaal ontsluiten en screenen rooi- en onteigeningsplannen

**Omschrijving (toelichting)**

Lier zorgt voor de opmaak, het digitaal ontsluiten en screenen van rooi- en onteigeningsplannen.

**Prioritair/Niet-prioritair**

Niet-prioritair

**Overzicht ramingen MJP 2020-2025**

	Rekening 2020	Rekening 2021	Budget 2022	Budget 2023	Budget 2024	Budget 2025
<b>E Exploitatie</b>						
Uitgaven	234,50	0,00	0,00	0,00	0,00	0,00
<b>Saldo Exploitatie</b>	<b>-234,50</b>	<b>0,00</b>	<b>0,00</b>	<b>0,00</b>	<b>0,00</b>	<b>0,00</b>
<b>I Investerings</b>						
Uitgaven	0,00	11.656,78	4.625,00	4.625,00	4.625,00	4.625,00
<b>Saldo Investerings</b>	<b>0,00</b>	<b>-11.656,78</b>	<b>-4.625,00</b>	<b>-4.625,00</b>	<b>-4.625,00</b>	<b>-4.625,00</b>

- 01/01/KAP/03/09 Permanente monitoring milieu

**Omschrijving (toelichting)**

Lier bewaakt het milieu door permanente monitoring.

**Prioritair/Niet-prioritair**

Niet-prioritair

**Overzicht ramingen MJP 2020-2025**

	Rekening 2020	Rekening 2021	Budget 2022	Budget 2023	Budget 2024	Budget 2025
<b>E Exploitatie</b>						
Uitgaven	2.273,53	35.618,46	44.480,00	28.800,00	24.000,00	24.000,00
<b>Saldo Exploitatie</b>	<b>-2.273,53</b>	<b>-35.618,46</b>	<b>-44.480,00</b>	<b>-28.800,00</b>	<b>-24.000,00</b>	<b>-24.000,00</b>

- 01/01/KAP/03/10 Ondersteuning en evaluatie project seizoenarbeiders

**Omschrijving (toelichting)**

Lier ondersteunt in 2020 het project seizoenarbeiders en evalueert dit project.

**Prioritair/Niet-prioritair**

Niet-prioritair

## Overzicht ramingen MJP 2020-2025

	Rekening 2020	Rekening 2021	Budget 2022	Budget 2023	Budget 2024	Budget 2025
<b>E Exploitatie</b>						
Uitgaven	4.489,74	0,00	0,00	0,00	0,00	0,00
<b>Saldo Exploitatie</b>	<b>-4.489,74</b>	<b>0,00</b>	<b>0,00</b>	<b>0,00</b>	<b>0,00</b>	<b>0,00</b>

- 01/01/KAP/03/11 Lier FairTradegemeente

### Omschrijving (toelichting)

Lier blijft een FairTrade gemeente en neemt jaarlijks deel aan de week van de FairTrade.

### Prioritair/Niet-prioritair

Niet-prioritair

## Overzicht ramingen MJP 2020-2025

	Rekening 2020	Rekening 2021	Budget 2022	Budget 2023	Budget 2024	Budget 2025
<b>E Exploitatie</b>						
Uitgaven	0,00	0,00	720,00	720,00	720,00	720,00
<b>Saldo Exploitatie</b>	<b>0,00</b>	<b>0,00</b>	<b>-720,00</b>	<b>-720,00</b>	<b>-720,00</b>	<b>-720,00</b>

- 01/01/KAP/03/12 Verdere uitwerking en uitvoering klimaatplan

### Omschrijving (toelichting)

Lier werkt het klimaatplan verder uit en voert het plan uit.

### Prioritair/Niet-prioritair

Niet-prioritair

## Overzicht ramingen MJP 2020-2025

	Rekening 2020	Rekening 2021	Budget 2022	Budget 2023	Budget 2024	Budget 2025
<b>E Exploitatie</b>						
Ontvangsten	0,00	0,00	129.838,07	0,00	0,00	0,00
Uitgaven	0,00	2.825,50	15.349,00	20.349,00	20.349,00	9.800,00
<b>Saldo Exploitatie</b>	<b>0,00</b>	<b>-2.825,50</b>	<b>114.489,07</b>	<b>-20.349,00</b>	<b>-20.349,00</b>	<b>-9.800,00</b>

- 01/01/KAP/03/13 Samenwerkingsovereenkomst omtrent duurzaamheid

### Omschrijving (toelichting)

Lier voert de samenwerkingsovereenkomst met externen professionelen omtrent duurzaamheid uit.

### Prioritair/Niet-prioritair

Niet-prioritair

#### Overzicht ramingen MJP 2020-2025

	Rekening 2020	Rekening 2021	Budget 2022	Budget 2023	Budget 2024	Budget 2025
<b>E Exploitatie</b>						
Uitgaven	648,40	0,00	4.800,00	4.800,00	4.800,00	4.800,00
<b>Saldo Exploitatie</b>	<b>-648,40</b>	<b>0,00</b>	<b>-4.800,00</b>	<b>-4.800,00</b>	<b>-4.800,00</b>	<b>-4.800,00</b>

- 01/01/KAP/03/14 Ontsluiten informatie ruimtelijke planning

### Omschrijving (toelichting)

Lier ontsluit de procedurestappen inzake ruimtelijke plannen en planningskader.

### Prioritair/Niet-prioritair

Niet-prioritair

#### Overzicht ramingen MJP 2020-2025

	Rekening 2020	Rekening 2021	Budget 2022	Budget 2023	Budget 2024	Budget 2025
<b>E Exploitatie</b>						
Uitgaven	9.840,45	0,00	9.600,00	9.600,00	9.600,00	9.600,00
<b>Saldo Exploitatie</b>	<b>-9.840,45</b>	<b>0,00</b>	<b>-9.600,00</b>	<b>-9.600,00</b>	<b>-9.600,00</b>	<b>-9.600,00</b>

- 01/01/KAP/03/15 Project water-land-schap

### Omschrijving (toelichting)

Lier neemt klimaatadaptieve maatregelen zodat de waterbufferende capaciteit van het agrarisch landschap efficiënt wordt gebruikt.

### Prioritair/Niet-prioritair

Niet-prioritair

#### Overzicht ramingen MJP 2020-2025

	Rekening 2020	Rekening 2021	Budget 2022	Budget 2023	Budget 2024	Budget 2025
<b>I Investerings</b>						
Uitgaven	7.000,00	0,00	0,00	0,00	0,00	0,00
<b>Saldo Investerings</b>	<b>-7.000,00</b>	<b>0,00</b>	<b>0,00</b>	<b>0,00</b>	<b>0,00</b>	<b>0,00</b>

- 01/01/KAP/03/16 Subsidie Opnieuw&CO

### Omschrijving (toelichting)

Lier stimuleert de burgers om afgedankte maar nog bruikbare spullen voor hergebruik aan te bieden. Hiervoor subsidieert Lier Opnieuw&CO.

### Prioritair/Niet-prioritair

Niet-prioritair

### Overzicht ramingen MJP 2020-2025

	Rekening 2020	Rekening 2021	Budget 2022	Budget 2023	Budget 2024	Budget 2025
<b>E Exploitatie</b>						
Uitgaven	51.283,40	51.283,40	52.000,00	52.000,00	52.000,00	52.000,00
<b>Saldo Exploitatie</b>	<b>-51.283,40</b>	<b>-51.283,40</b>	<b>-52.000,00</b>	<b>-52.000,00</b>	<b>-52.000,00</b>	<b>-52.000,00</b>

- 01/01/KAP/03/17 Composterende van organisch afval

### Omschrijving (toelichting)

Lier zet iedereen aan tot het composterende van organisch afval.

### Prioritair/Niet-prioritair

Niet-prioritair

### Overzicht ramingen MJP 2020-2025

	Rekening 2020	Rekening 2021	Budget 2022	Budget 2023	Budget 2024	Budget 2025
<b>E Exploitatie</b>						
Uitgaven	286,61	53,70	2.880,00	2.880,00	2.880,00	2.880,00
<b>Saldo Exploitatie</b>	<b>-286,61</b>	<b>-53,70</b>	<b>-2.880,00</b>	<b>-2.880,00</b>	<b>-2.880,00</b>	<b>-2.880,00</b>

- 01/01/KAP/03/18 Duivenpopulatie onder controle houden

### Omschrijving (toelichting)

Lier houdt de duivenpopulatie onder controle.

### **Prioritair/Niet-prioritair**

Niet-prioritair

#### **Overzicht ramingen MJP 2020-2025**

	Rekening 2020	Rekening 2021	Budget 2022	Budget 2023	Budget 2024	Budget 2025
<b>E Exploitatie</b>						
Uitgaven	5.321,80	0,00	3.000,00	3.000,00	3.000,00	3.000,00
<b>Saldo Exploitatie</b>	<b>-5.321,80</b>	<b>0,00</b>	<b>-3.000,00</b>	<b>-3.000,00</b>	<b>-3.000,00</b>	<b>-3.000,00</b>

- 01/01/KAP/03/19 Week van de bij

### **Omschrijving (toelichting)**

Lier neemt jaarlijks deel aan de week van de bij om het belang van de bij onder de aandacht te brengen.

### **Prioritair/Niet-prioritair**

Niet-prioritair

#### **Overzicht ramingen MJP 2020-2025**

	Rekening 2020	Rekening 2021	Budget 2022	Budget 2023	Budget 2024	Budget 2025
<b>E Exploitatie</b>						
Uitgaven	466,44	106,40	960,00	960,00	960,00	960,00
<b>Saldo Exploitatie</b>	<b>-466,44</b>	<b>-106,40</b>	<b>-960,00</b>	<b>-960,00</b>	<b>-960,00</b>	<b>-960,00</b>

- 01/01/KAP/03/20 Organisatie verkiezingen

### **Omschrijving (toelichting)**

Lier zorgt voor efficiënte organisatie van verkiezingen.

### **Prioritair/Niet-prioritair**

Niet-prioritair

#### **Overzicht ramingen MJP 2020-2025**

	Rekening 2020	Rekening 2021	Budget 2022	Budget 2023	Budget 2024	Budget 2025
<b>E Exploitatie</b>						
Uitgaven	17.543,45	0,00	0,00	10.000,00	90.000,00	5.000,00
<b>Saldo Exploitatie</b>	<b>-17.543,45</b>	<b>0,00</b>	<b>0,00</b>	<b>-10.000,00</b>	<b>-90.000,00</b>	<b>-5.000,00</b>

- 01/01/KAP/03/21 Kerntaken burgerzaken

### Omschrijving (toelichting)

Lier voert de kerntaken inzake burgerzaken uit.

### Prioritair/Niet-prioritair

Niet-prioritair

### Overzicht ramingen MJP 2020-2025

	Rekening 2020	Rekening 2021	Budget 2022	Budget 2023	Budget 2024	Budget 2025
<b>E Exploitatie</b>						
Ontvangsten	147.286,33	178.479,54	140.000,00	140.000,00	140.000,00	140.000,00
Uitgaven	56.528,25	74.001,58	82.000,00	82.000,00	82.000,00	82.000,00
<b>Saldo Exploitatie</b>	<b>90.758,08</b>	<b>104.477,96</b>	<b>58.000,00</b>	<b>58.000,00</b>	<b>58.000,00</b>	<b>58.000,00</b>

- 01/01/KAP/03/22 Opmaak RUP's voor herbestemming verspreide industriegronden

### Omschrijving (toelichting)

Lier maakt RUP's voor de herbestemming van verspreide industriegebieden.

### Prioritair/Niet-prioritair

Niet-prioritair

### Overzicht ramingen MJP 2020-2025

	Rekening 2020	Rekening 2021	Budget 2022	Budget 2023	Budget 2024	Budget 2025
<b>I Investerings</b>						
Uitgaven	23.570,80	11.219,12	11.596,64	0,00	0,00	0,00
<b>Saldo Investerings</b>	<b>-23.570,80</b>	<b>-11.219,12</b>	<b>-11.596,64</b>	<b>0,00</b>	<b>0,00</b>	<b>0,00</b>

- 01/01/KAP/03/23 Activeren van bouwgronden voor kernverdichting

### Omschrijving (toelichting)

Lier zorgt voor activering van bouwgronden voor kernverdichting.



## Prioritair/Niet-prioritair

Niet-prioritair

### Overzicht ramingen MJP 2020-2025

	Rekening 2020	Rekening 2021	Budget 2022	Budget 2023	Budget 2024	Budget 2025
<b>E Exploitatie</b>						
Ontvangsten	0,00	0,00	5.000,00	5.000,00	5.000,00	5.000,00
<b>Saldo Exploitatie</b>	<b>0,00</b>	<b>0,00</b>	<b>5.000,00</b>	<b>5.000,00</b>	<b>5.000,00</b>	<b>5.000,00</b>

- 01/01/KAP/03/24 Aanwenden van de stedelijke woonpremie

## Omschrijving (toelichting)

Lier kent stedelijke woonpremies toe uit.

## Prioritair/Niet-prioritair

Niet-prioritair

### Overzicht ramingen MJP 2020-2025

	Rekening 2020	Rekening 2021	Budget 2022	Budget 2023	Budget 2024	Budget 2025
<b>E Exploitatie</b>						
Uitgaven	19.600,03	16.711,78	40.000,00	40.000,00	40.000,00	40.000,00
<b>Saldo Exploitatie</b>	<b>-19.600,03</b>	<b>-16.711,78</b>	<b>-40.000,00</b>	<b>-40.000,00</b>	<b>-40.000,00</b>	<b>-40.000,00</b>

- 01/01/KAP/03/25 Ondersteuning sociale verhuurkantoren

## Omschrijving (toelichting)

Lier ondersteunt financieel en inhoudelijk het sociaal verhuurkantoor.

## Prioritair/Niet-prioritair

Niet-prioritair

### Overzicht ramingen MJP 2020-2025

	Rekening 2020	Rekening 2021	Budget 2022	Budget 2023	Budget 2024	Budget 2025
<b>E Exploitatie</b>						
Uitgaven	10.200,00	10.200,00	12.750,00	12.750,00	12.750,00	12.750,00
<b>Saldo Exploitatie</b>	<b>-10.200,00</b>	<b>-10.200,00</b>	<b>-12.750,00</b>	<b>-12.750,00</b>	<b>-12.750,00</b>	<b>-12.750,00</b>

- 01/01/KAP/03/26 Opmaak RUP i.f.v. de ontwikkeling Mallekot

**Omschrijving (toelichting)**

Lier maakt een RUP op i.f.v. de ontwikkeling Mallekot.

**Prioritair/Niet-prioritair**

Niet-prioritair

**Overzicht ramingen MJP 2020-2025**

	Rekening 2020	Rekening 2021	Budget 2022	Budget 2023	Budget 2024	Budget 2025
<b>I Investerings</b>						
Uitgaven	0,00	0,00	10.000,00	19.971,75	0,00	0,00
<b>Saldo Investerings</b>	<b>0,00</b>	<b>0,00</b>	<b>-10.000,00</b>	<b>-19.971,75</b>	<b>0,00</b>	<b>0,00</b>

- 01/01/KAP/03/27 Wijziging PRUP Antwerpsesteenweg

**Omschrijving (toelichting)**

Lier wijzigt het PRUP Antwerpsesteenweg.

**Prioritair/Niet-prioritair**

Niet-prioritair

**Overzicht ramingen MJP 2020-2025**

	Rekening 2020	Rekening 2021	Budget 2022	Budget 2023	Budget 2024	Budget 2025
<b>I Investerings</b>						
Uitgaven	0,00	0,00	0,00	0,00	0,00	0,00
<b>Saldo Investerings</b>	<b>0,00</b>	<b>0,00</b>	<b>0,00</b>	<b>0,00</b>	<b>0,00</b>	<b>0,00</b>

- 01/01/KAP/03/28 Bewaken openruimte corridor Koningshooikt

**Omschrijving (toelichting)**

Lier bewaakt de openruimte corridor Koningshooikt.

**Prioritair/Niet-prioritair**

Niet-prioritair

**Overzicht ramingen MJP 2020-2025**

Rekening 2020	Rekening 2021	Budget 2022	Budget 2023	Budget 2024	Budget 2025
---------------	---------------	-------------	-------------	-------------	-------------

- 01/01/KAP/03/29 Opmaak RUP i.f.v. zonevreemde recreatie

**Omschrijving (toelichting)**

Lier maakt een RUP i.f.v. zonevreemde recreatie.

**Prioritair/Niet-prioritair**

Niet-prioritair

**Overzicht ramingen MJP 2020-2025**

	Rekening 2020	Rekening 2021	Budget 2022	Budget 2023	Budget 2024	Budget 2025
<b>I Investerings</b>						
Uitgaven	0,00	10.164,00	40.777,00	37.147,00	0,00	0,00
<b>Saldo Investerings</b>	<b>0,00</b>	<b>-10.164,00</b>	<b>-40.777,00</b>	<b>-37.147,00</b>	<b>0,00</b>	<b>0,00</b>

- 01/01/KAP/03/30 Opmaak RUP Azelhof

**Omschrijving (toelichting)**

Lier maakt een RUP Azelhof.

**Prioritair/Niet-prioritair**

Niet-prioritair

**Overzicht ramingen MJP 2020-2025**

	Rekening 2020	Rekening 2021	Budget 2022	Budget 2023	Budget 2024	Budget 2025
<b>I Investerings</b>						
Uitgaven	9.589,25	7.477,80	0,00	0,00	0,00	0,00
<b>Saldo Investerings</b>	<b>-9.589,25</b>	<b>-7.477,80</b>	<b>0,00</b>	<b>0,00</b>	<b>0,00</b>	<b>0,00</b>

- 01/01/KAP/03/31 Uitwerken structuurvisie i.f.v. de herwaardering van de Binnen-Nete

**Omschrijving (toelichting)**

Lier werkt een structuurvisie uit i.f.v. de herwaardering van de Binnen-Nete.

**Prioritair/Niet-prioritair**

Niet-prioritair

**Overzicht ramingen MJP 2020-2025**

Rekening 2020	Rekening 2021	Budget 2022	Budget 2023	Budget 2024	Budget 2025
---------------	---------------	-------------	-------------	-------------	-------------

- 01/01/KAP/03/32 Ondersteuning Natuurpunt

**Omschrijving (toelichting)**

Lier ondersteunt Natuurpunt.

**Prioritair/Niet-prioritair**

Niet-prioritair

**Overzicht ramingen MJP 2020-2025**

	Rekening 2020	Rekening 2021	Budget 2022	Budget 2023	Budget 2024	Budget 2025
<b>E Exploitatie</b>						
Uitgaven	15.000,00	15.000,00	15.000,00	15.000,00	15.000,00	15.000,00
<b>Saldo Exploitatie</b>	<b>-15.000,00</b>	<b>-15.000,00</b>	<b>-15.000,00</b>	<b>-15.000,00</b>	<b>-15.000,00</b>	<b>-15.000,00</b>

- 01/01/KAP/03/33 Versterken Fortengordel - Fort Van Lier

**Omschrijving (toelichting)**

Lier versterkt de Fortengordel - Fort Lier.

**Prioritair/Niet-prioritair**

Niet-prioritair

**Overzicht ramingen MJP 2020-2025**

Rekening 2020	Rekening 2021	Budget 2022	Budget 2023	Budget 2024	Budget 2025
---------------	---------------	-------------	-------------	-------------	-------------

- 01/01/KAP/03/34 Versterking Bosgordel Koningshooikt

**Omschrijving (toelichting)**

Lier versterkt de Bosgordel Koningshooikt.

**Prioritair/Niet-prioritair**

Niet-prioritair

**Overzicht ramingen MJP 2020-2025**

Rekening 2020	Rekening 2021	Budget 2022	Budget 2023	Budget 2024	Budget 2025
---------------	---------------	-------------	-------------	-------------	-------------

- 01/01/KAP/03/35 Versterking valleien Beneden-, Kleine- en Grote Nete en Babelsebeek

**Omschrijving (toelichting)**

wLier versterkt de valleien Beneden-, Kleine- en Grote Nete en Babelsebeek.

**Prioritair/Niet-prioritair**

Niet-prioritair

**Overzicht ramingen MJP 2020-2025**

	Rekening 2020	Rekening 2021	Budget 2022	Budget 2023	Budget 2024	Budget 2025
<b>I Investerings</b>						
Uitgaven	0,00	0,00	27.750,00	9.250,00	9.250,00	9.250,00
<b>Saldo Investerings</b>	<b>0,00</b>	<b>0,00</b>	<b>-27.750,00</b>	<b>-9.250,00</b>	<b>-9.250,00</b>	<b>-9.250,00</b>

- 01/01/KAP/03/36 Overname van niet-verkochte parkeerplaatsen

**Omschrijving (toelichting)**

Overname van niet-verkocht parkeerplaatsen in het project Sion overeenkomstig de contractuele verplichtingen.

**Prioritair/Niet-prioritair**

Niet-prioritair

**Overzicht ramingen MJP 2020-2025**

	Rekening 2020	Rekening 2021	Budget 2022	Budget 2023	Budget 2024	Budget 2025
<b>I Investerings</b>						
Ontvangsten	0,00	0,00	200.000,00	100.000,00	100.000,00	100.000,00
Uitgaven	1.034.032,16	0,00	0,00	0,00	0,00	0,00
<b>Saldo Investerings</b>	<b>-1.034.032,16</b>	<b>0,00</b>	<b>200.000,00</b>	<b>100.000,00</b>	<b>100.000,00</b>	<b>100.000,00</b>

- 01/01/KAP/03/37 Concessie exploitatie parkeren openbaar domein

**Omschrijving (toelichting)**

Lier geeft de exploitatie van het parkeren op het openbaar domein in concessie.

**Prioritair/Niet-prioritair**

Niet-prioritair

**Overzicht ramingen MJP 2020-2025**

	Rekening 2020	Rekening 2021	Budget 2022	Budget 2023	Budget 2024	Budget 2025
<b>E Exploitatie</b>						
Ontvangsten	98.321,62	379.328,48	380.000,00	380.000,00	380.000,00	380.000,00
Uitgaven	2.112,36	12.267,00	12.002,52	10.000,00	10.000,00	10.000,00
<b>Saldo Exploitatie</b>	<b>96.209,26</b>	<b>367.061,48</b>	<b>367.997,48</b>	<b>370.000,00</b>	<b>370.000,00</b>	<b>370.000,00</b>

- 01/01/KAP/03/38 Oprichting mobiliteitsfonds

#### **Omschrijving (toelichting)**

Lier richt een Mobiliteitsfonds op.

#### **Prioritair/Niet-prioritair**

Niet-prioritair

#### **Overzicht ramingen MJP 2020-2025**

Rekening 2020	Rekening 2021	Budget 2022	Budget 2023	Budget 2024	Budget 2025
---------------	---------------	-------------	-------------	-------------	-------------

- 01/01/KAP/03/39 Afsluiten raamcontract i.f.v. mobiliteit en publieke ruimte beleid

#### **Omschrijving (toelichting)**

Lier sluit een raamcontract af i.f.v. mobiliteit en publieke ruimte beleid.

#### **Prioritair/Niet-prioritair**

Niet-prioritair

#### **Overzicht ramingen MJP 2020-2025**

	Rekening 2020	Rekening 2021	Budget 2022	Budget 2023	Budget 2024	Budget 2025
<b>E Exploitatie</b>						
Uitgaven	0,00	33.377,85	38.400,00	38.400,00	38.400,00	38.400,00
<b>Saldo Exploitatie</b>	<b>0,00</b>	<b>-33.377,85</b>	<b>-38.400,00</b>	<b>-38.400,00</b>	<b>-38.400,00</b>	<b>-38.400,00</b>

- 01/01/KAP/03/40 Uitvoeren mobiliteitstoetsen bij ontwikkelingsprojecten

#### **Omschrijving (toelichting)**

Lier voert mobiliteitstoetsen uit bij ontwikkelingsprojecten.

#### **Prioritair/Niet-prioritair**

Niet-prioritair

## Overzicht ramingen MJP 2020-2025

	Rekening 2020	Rekening 2021	Budget 2022	Budget 2023	Budget 2024	Budget 2025
<b>I Investerings</b>						
Uitgaven	5.163,17	0,00	22.586,83	9.250,00	9.250,00	9.250,00
<b>Saldo Investerings</b>	<b>-5.163,17</b>	<b>0,00</b>	<b>-22.586,83</b>	<b>-9.250,00</b>	<b>-9.250,00</b>	<b>-9.250,00</b>

- 01/01/KAP/03/41 Uitrol Fietsbeleidsplan

### Omschrijving (toelichting)

Lier versterkt de zachte mobiliteit in de stad via deelfietsen.

### Prioritair/Niet-prioritair

Niet-prioritair

## Overzicht ramingen MJP 2020-2025

	Rekening 2020	Rekening 2021	Budget 2022	Budget 2023	Budget 2024	Budget 2025
<b>E Exploitatie</b>						
Uitgaven	6.374,00	10.648,00	0,00	11.700,00	1.050,00	1.050,00
<b>Saldo Exploitatie</b>	<b>-6.374,00</b>	<b>-10.648,00</b>	<b>0,00</b>	<b>-11.700,00</b>	<b>-1.050,00</b>	<b>-1.050,00</b>

- 01/01/KAP/03/42 Conformiteitsattest voor huurwoningen

### Omschrijving (toelichting)

Lier verplicht conformiteitsattesten voor huurwoningen en levert deze af tegen betaling. Tegen 2020 maakt Lier een reglement op en timing voor invoering binnen deze legislatuur.

### Prioritair/Niet-prioritair

Niet-prioritair

## Overzicht ramingen MJP 2020-2025

	Rekening 2020	Rekening 2021	Budget 2022	Budget 2023	Budget 2024	Budget 2025
<b>E Exploitatie</b>						
Ontvangsten	0,00	0,00	0,00	0,00	0,00	0,00
<b>Saldo Exploitatie</b>	<b>0,00</b>	<b>0,00</b>	<b>0,00</b>	<b>0,00</b>	<b>0,00</b>	<b>0,00</b>

- 01/01/KAP/03/43 Onderzoek ongezonde woningen

### Omschrijving (toelichting)

Om de woonkwaliteit te verzekeren onderzoekt Lier ongezonde woningen en verklaart deze ongeschikt en/of onbewoonbaar indien nodig.

### Prioritair/Niet-prioritair

Niet-prioritair

### Overzicht ramingen MJP 2020-2025

Rekening 2020	Rekening 2021	Budget 2022	Budget 2023	Budget 2024	Budget 2025
---------------	---------------	-------------	-------------	-------------	-------------

- 01/01/KAP/03/44 Zwerfkatten project en ongedierte bestrijding

### Omschrijving (toelichting)

De stad bestrijdt zwerfkatten en zorgt voor chippen en steriliseren van zwerfkatten.

### Prioritair/Niet-prioritair

Niet-prioritair

### Overzicht ramingen MJP 2020-2025

	Rekening 2020	Rekening 2021	Budget 2022	Budget 2023	Budget 2024	Budget 2025
<b>E Exploitatie</b>						
Uitgaven	8.973,24	4.817,50	10.000,00	10.000,00	10.000,00	10.000,00
<b>Saldo Exploitatie</b>	<b>-8.973,24</b>	<b>-4.817,50</b>	<b>-10.000,00</b>	<b>-10.000,00</b>	<b>-10.000,00</b>	<b>-10.000,00</b>
<b>I Investerings</b>						
Uitgaven	0,00	0,00	6.542,60	0,00	0,00	0,00
<b>Saldo Investerings</b>	<b>0,00</b>	<b>0,00</b>	<b>-6.542,60</b>	<b>0,00</b>	<b>0,00</b>	<b>0,00</b>

- 01/01/KAP/03/45 Vlot en kwalitatief afleveren van omgevingsvergunningen

### Omschrijving (toelichting)

De stad levert de omgevingsvergunningen tijdig en vlot af

### Prioritair/Niet-prioritair

Niet-prioritair

### Overzicht ramingen MJP 2020-2025



	Rekening 2020	Rekening 2021	Budget 2022	Budget 2023	Budget 2024	Budget 2025
<b>E Exploitatie</b>						
Ontvangsten	20.768,80	30.828,50	0,00	0,00	0,00	0,00
Uitgaven	59.632,43	191.204,20	0,00	0,00	0,00	0,00
<b>Saldo Exploitatie</b>	<b>-38.863,63</b>	<b>-160.375,70</b>	<b>0,00</b>	<b>0,00</b>	<b>0,00</b>	<b>0,00</b>

- 01/01/KAP/03/46 Opmaken van een Trage Wegenplan

### Omschrijving (toelichting)

Lier laat een Trage Wegenplan opmaken

### Prioritair/Niet-prioritair

Niet-prioritair

### Overzicht ramingen MJP 2020-2025

	Rekening 2020	Rekening 2021	Budget 2022	Budget 2023	Budget 2024	Budget 2025
<b>I Investerings</b>						
Uitgaven	0,00	0,00	7.500,00	10.000,00	0,00	0,00
<b>Saldo Investerings</b>	<b>0,00</b>	<b>0,00</b>	<b>-7.500,00</b>	<b>-10.000,00</b>	<b>0,00</b>	<b>0,00</b>

- 01/01/KAP/03/47 Ondersteuning Project Buurtstroom

### Omschrijving (toelichting)

Lier ondersteunt het project Buurtstroom

### Prioritair/Niet-prioritair

Niet-prioritair

### Overzicht ramingen MJP 2020-2025

	Rekening 2020	Rekening 2021	Budget 2022	Budget 2023	Budget 2024	Budget 2025
<b>I Investerings</b>						
Uitgaven	0,00	0,00	11.206,00	0,00	0,00	0,00
<b>Saldo Investerings</b>	<b>0,00</b>	<b>0,00</b>	<b>-11.206,00</b>	<b>0,00</b>	<b>0,00</b>	<b>0,00</b>

- 01/01/KAP/03/48 Investerings fietsbeleidsplan

### Omschrijving (toelichting)

Lier voorziet de nodige investeringen in het kader van de uitvoering van het fietsbeleidsplan

### Prioritair/Niet-prioritair

Niet-prioritair

### Overzicht ramingen MJP 2020-2025

	Rekening 2020	Rekening 2021	Budget 2022	Budget 2023	Budget 2024	Budget 2025
<b>E Exploitatie</b>						
Uitgaven	0,00	0,00	0,00	16.725,00	16.725,00	16.725,00
<b>Saldo Exploitatie</b>	<b>0,00</b>	<b>0,00</b>	<b>0,00</b>	<b>-16.725,00</b>	<b>-16.725,00</b>	<b>-16.725,00</b>
<b>I Investerings</b>						
Ontvangsten	0,00	0,00	0,00	54.000,00	0,00	0,00
Uitgaven	0,00	0,00	0,00	148.000,00	6.500,00	6.500,00
<b>Saldo Investerings</b>	<b>0,00</b>	<b>0,00</b>	<b>0,00</b>	<b>-94.000,00</b>	<b>-6.500,00</b>	<b>-6.500,00</b>

- 01/01/KAP/03/49 Screening schoolomgevingen

### Omschrijving (toelichting)

Lier maakt een mobiliteitsanalyse van de schoolomgevingen op haar grondgebied.

### Prioritair/Niet-prioritair

Niet-prioritair

### Overzicht ramingen MJP 2020-2025

	Rekening 2020	Rekening 2021	Budget 2022	Budget 2023	Budget 2024	Budget 2025
<b>E Exploitatie</b>						
Uitgaven	0,00	0,00	14.000,00	14.000,00	14.000,00	14.000,00
<b>Saldo Exploitatie</b>	<b>0,00</b>	<b>0,00</b>	<b>-14.000,00</b>	<b>-14.000,00</b>	<b>-14.000,00</b>	<b>-14.000,00</b>

- 01/01/KAP/03/50 Gestuurde uitrol van Deelwagens

### Omschrijving (toelichting)

Lier voorziet in de gestuurde uitrol van een deelwagensysteem.

## Prioritair/Niet-prioritair

Niet-prioritair

### Overzicht ramingen MJP 2020-2025

	Rekening 2020	Rekening 2021	Budget 2022	Budget 2023	Budget 2024	Budget 2025
--	---------------	---------------	-------------	-------------	-------------	-------------

- 01/01/KAP/03/51 Inrichting Mobipunten

### Omschrijving (toelichting)

Lier voorziet in de inrichting van Mobipunten.

## Prioritair/Niet-prioritair

Niet-prioritair

### Overzicht ramingen MJP 2020-2025

	Rekening 2020	Rekening 2021	Budget 2022	Budget 2023	Budget 2024	Budget 2025
<b>E Exploitatie</b>						
Ontvangsten	0,00	0,00	0,00	0,00	0,00	0,00
Uitgaven	0,00	0,00	0,00	10.000,00	10.000,00	0,00
<b>Saldo Exploitatie</b>	<b>0,00</b>	<b>0,00</b>	<b>0,00</b>	<b>-10.000,00</b>	<b>-10.000,00</b>	<b>0,00</b>

- 01/01/KAP/03/52 Vergaren van verkeersdata

### Omschrijving (toelichting)

Lier voorziet de nodige middelen om verkeersdata te vergaren.

## Prioritair/Niet-prioritair

Niet-prioritair

### Overzicht ramingen MJP 2020-2025

	Rekening 2020	Rekening 2021	Budget 2022	Budget 2023	Budget 2024	Budget 2025
<b>E Exploitatie</b>						
Uitgaven	0,00	0,00	3.650,00	550,00	550,00	550,00
<b>Saldo Exploitatie</b>	<b>0,00</b>	<b>0,00</b>	<b>-3.650,00</b>	<b>-550,00</b>	<b>-550,00</b>	<b>-550,00</b>

## Actieplan

### 01/01/SAP/01 Herinrichting Stationsomgeving

De stad Lier begeleidt tegen 31 december 2025 de herinrichting van de Stationsomgeving tot een moderne en aantrekkelijke locatie door het opmaken van een RUP Ring West en een RUP Station Noord. De stad Lier maakt ook een overeenkomst op met de verschillende grondeigenaars voor de gronden in het zuidelijke gedeelte om ook dit gedeelte te ontwikkelen en stemmen private ontwikkelingen af op het masterplan Stationsomgeving.

## Actie

- 01/01/SAP/01/01 Opmaak van een RUP Ring West

### Omschrijving (toelichting)

Om de realisatie van het masterplan 'Ring West' mogelijk te maken, verfijnt Lier het provinciaal RUP en herbestemt zij waar juridisch nodig.

## Prioritair/Niet-prioritair

Prioritair

### Overzicht ramingen MJP 2020-2025

	Rekening 2020	Rekening 2021	Budget 2022	Budget 2023	Budget 2024	Budget 2025
<b>I Investerings</b>						
Ontvangsten	0,00	0,00	37.200,00	0,00	0,00	0,00
Uitgaven	0,00	0,00	15.000,00	54.862,98	0,00	0,00
<b>Saldo Investerings</b>	<b>0,00</b>	<b>0,00</b>	<b>22.200,00</b>	<b>-54.862,98</b>	<b>0,00</b>	<b>0,00</b>

- 01/01/SAP/01/02 Realisatie van de procesbegeleiding en de strategische communicatie project Stationsomgeving

### Omschrijving (toelichting)

Lier zorgt voor de strategische communicatie van het project Stationsomgeving naar de verschillende stakeholders (hogere overheden en bevolking).

## Prioritair/Niet-prioritair

Prioritair

### Overzicht ramingen MJP 2020-2025

	Rekening 2020	Rekening 2021	Budget 2022	Budget 2023	Budget 2024	Budget 2025
<b>E Exploitatie</b>						
Uitgaven	0,00	0,00	0,00	0,00	0,00	0,00
<b>Saldo Exploitatie</b>	<b>0,00</b>	<b>0,00</b>	<b>0,00</b>	<b>0,00</b>	<b>0,00</b>	<b>0,00</b>

- 01/01/SAP/01/03 Realisatie projectmanagement i.k.v. beleidsdomein Ruimte voor heel Lier

### Omschrijving (toelichting)

Lier zorgt voor de project- en procesbegeleiding, de communicatie en participatie i.k.v. het beleidsdomein Ruimte voor het Liers grondgebied.

### Prioritair/Niet-prioritair

Prioritair

### Overzicht ramingen MJP 2020-2025

	Rekening 2020	Rekening 2021	Budget 2022	Budget 2023	Budget 2024	Budget 2025
<b>E Exploitatie</b>						
Uitgaven	21.707,40	18.924,40	17.197,48	0,00	0,00	0,00
<b>Saldo Exploitatie</b>	<b>-21.707,40</b>	<b>-18.924,40</b>	<b>-17.197,48</b>	<b>0,00</b>	<b>0,00</b>	<b>0,00</b>

- 01/01/SAP/01/04 Opmaak van een RUP Noordelijke Driehoek

### Omschrijving (toelichting)

Lier faciliteert de opmaak van een RUP Noordelijke Driehoek in het kader van de herinrichting stationsomgeving

### Prioritair/Niet-prioritair

Prioritair

### Overzicht ramingen MJP 2020-2025

	Rekening 2020	Rekening 2021	Budget 2022	Budget 2023	Budget 2024	Budget 2025
<b>I Investerings</b>						
Ontvangsten	0,00	0,00	40.650,00	0,00	0,00	0,00
Uitgaven	5.293,75	11.918,50	43.437,75	40.000,00	0,00	0,00
<b>Saldo Investerings</b>	<b>-5.293,75</b>	<b>-11.918,50</b>	<b>-2.787,75</b>	<b>-40.000,00</b>	<b>0,00</b>	<b>0,00</b>

## Actieplan

### 01/01/SAP/02 Ruimtelijke organisatie en ontwikkeling stad

De stad Lier maakt tegen 30 september 2024 een Beleidsplan Ruimte Lier op rond 5 beleidskaders (open ruimte, recreatieve voorzieningen, stad en dorp, groenblauwe dooradering, ring en omgeving) en vertaalt dit vanaf de goedkeuring van het voorontwerp naar RUP's en verordeningen, om zo de krijtlijnen van haar duurzame ruimtelijke ontwikkeling vast te leggen conform de hogere beleidsplanning.

## Actie

- 01/01/SAP/02/01 Opmaak van een beleidsplan 'Ruimte Lier '

### Omschrijving (toelichting)

Lier maakt tegen 2022 een beleidsplan 'Ruimte Lier' waarin de analyse van en de visie van Stad Lier op de ruimtelijke ontwikkelingen van de stad op lange termijn (termijn van 20 jaar) duidelijk en helder worden beschreven zodat dit, waar nodig, kan vertaald worden in een juridisch kader.

## Prioritair/Niet-prioritair

Prioritair

### Overzicht ramingen MJP 2020-2025

	Rekening 2020	Rekening 2021	Budget 2022	Budget 2023	Budget 2024	Budget 2025
<b>I Investerings</b>						
Uitgaven	63.768,21	19.989,20	184.732,96	136.250,00	26.250,00	21.250,00
<b>Saldo Investerings</b>	<b>-63.768,21</b>	<b>-19.989,20</b>	<b>-184.732,96</b>	<b>-136.250,00</b>	<b>-26.250,00</b>	<b>-21.250,00</b>

- 01/01/SAP/02/02 Opmaak van een beleidskader 'Kernversterkend Woonplan'

### Omschrijving (toelichting)

Lier maakt binnen en qua timing parallel aan het Ruimtelijk Beleidsplan een beleidskader 'Kernversterkende Woonplan' waarin de visie van Stad Lier op toekomstgericht en duurzaam wonen in de stad wordt bepaald en vastgelegd.

## Prioritair/Niet-prioritair

Prioritair

### Overzicht ramingen MJP 2020-2025

	Rekening 2020	Rekening 2021	Budget 2022	Budget 2023	Budget 2024	Budget 2025
<b>I Investerings</b>						
Uitgaven	0,00	0,00	30.000,00	0,00	0,00	0,00
<b>Saldo Investerings</b>	<b>0,00</b>	<b>0,00</b>	<b>-30.000,00</b>	<b>0,00</b>	<b>0,00</b>	<b>0,00</b>

- 01/01/SAP/02/03 Opmaak algemene stedenbouwkundige verordening

#### Omschrijving (toelichting)

De stad heeft in 2020 een algemene bouwverordening die de gewenste kwaliteit van de bebouwde en onbebouwde ruimte in Lier afbakt door een aantal minimale vereisten juridisch vast leggen.

#### Prioritair/Niet-prioritair

Prioritair

#### Overzicht ramingen MJP 2020-2025

Rekening 2020	Rekening 2021	Budget 2022	Budget 2023	Budget 2024	Budget 2025
---------------	---------------	-------------	-------------	-------------	-------------

- 01/01/SAP/02/04 Opmaak Ruimtelijk kader Beeldkwaliteitsplan

#### Omschrijving (toelichting)

Lier maakt een beeldkwaliteitsplan op als beleidskader binnen het BRL waarin de beeldkwaliteit wordt vastgelegd voor de nieuwe en historische (erfgoed) bebouwde ruimte en de open ruimte.

#### Prioritair/Niet-prioritair

Prioritair

#### Overzicht ramingen MJP 2020-2025

	Rekening 2020	Rekening 2021	Budget 2022	Budget 2023	Budget 2024	Budget 2025
<b>I Investerings</b>						
Uitgaven	12.801,80	5.181,83	0,00	37.000,00	0,00	0,00
<b>Saldo Investerings</b>	<b>-12.801,80</b>	<b>-5.181,83</b>	<b>0,00</b>	<b>-37.000,00</b>	<b>0,00</b>	<b>0,00</b>

- 01/01/SAP/02/05 Optimaliseren en inspelen op subsidiemogelijkheden

#### Omschrijving (toelichting)

Om de subsidiemogelijkheden te optimaliseren gaat Lier vanaf 2020 actief op zoek naar subsidiemogelijkheden voor de stad. Om optimaal in te spelen op zijn we bereid om onze timing en planningen in de mate af te stemmen op mogelijk te verwerven subsidies.

### **Prioritair/Niet-prioritair**

Niet-prioritair

### **Overzicht ramingen MJP 2020-2025**

	Rekening 2020	Rekening 2021	Budget 2022	Budget 2023	Budget 2024	Budget 2025
<b>E Exploitatie</b>						
Ontvangsten	0,00	0,00	10.000,00	10.000,00	10.000,00	10.000,00
<b>Saldo Exploitatie</b>	<b>0,00</b>	<b>0,00</b>	<b>10.000,00</b>	<b>10.000,00</b>	<b>10.000,00</b>	<b>10.000,00</b>



## 01/02 Ondernemen

### Actieplan

01/02/KAP/03 Economie en Ondernemen

Lier voert haar reguliere en recurrente taken en opdrachten inzake ondernemen uit.

### Actie

- 01/02/KAP/03/01 Uniforme terrassen

### Omschrijving (toelichting)

Lier onderzoekt jaarlijks, faciliteert & promoot -in samenspraak met de doelgroep van horecauitbaters- de naleving en optimalisatie van uniforme terrassen conform het Algemeen Politiereglement (terrassenreglement OA5, OA6 & OA7).

### Prioritair/Niet-prioritair

Niet-prioritair

### Overzicht ramingen MJP 2020-2025

	Rekening 2020	Rekening 2021	Budget 2022	Budget 2023	Budget 2024	Budget 2025
<b>E Exploitatie</b>						
Uitgaven	0,00	0,00	10.300,00	4.800,00	4.800,00	4.800,00
<b>Saldo Exploitatie</b>	<b>0,00</b>	<b>0,00</b>	<b>-10.300,00</b>	<b>-4.800,00</b>	<b>-4.800,00</b>	<b>-4.800,00</b>

- 01/02/KAP/03/02 Ondersteuning en versterken openbare markten

### Omschrijving (toelichting)

De stad organiseert, ondersteunt en promoot de openbare zaterdagmarkt (wekelijks) in dialoog en samenwerking met de Lierse Marktvereniging. De stad organiseert, ondersteunt en promoot de occasionele duivenmarkt (seizoenmanifestatie).

### Prioritair/Niet-prioritair

Niet-prioritair

### Overzicht ramingen MJP 2020-2025

	Rekening 2020	Rekening 2021	Budget 2022	Budget 2023	Budget 2024	Budget 2025
<b>E Exploitatie</b>						
Ontvangsten	16.539,47	36.062,17	50.000,00	50.000,00	50.000,00	50.000,00
Uitgaven	4.483,96	555,57	6.000,00	8.840,00	8.840,00	8.840,00
<b>Saldo Exploitatie</b>	<b>12.055,51</b>	<b>35.506,60</b>	<b>44.000,00</b>	<b>41.160,00</b>	<b>41.160,00</b>	<b>41.160,00</b>

- 01/02/KAP/03/03 Realisatie van een evenwichtig aanbod van kwaliteitsvolle ambulante handel

#### Omschrijving (toelichting)

De stad ondersteunt de ambulante handel op het openbaar domein (vooraf bepaalde plaatsen met jaarabonnement).

#### Prioritair/Niet-prioritair

Niet-prioritair

#### Overzicht ramingen MJP 2020-2025

	Rekening 2020	Rekening 2021	Budget 2022	Budget 2023	Budget 2024	Budget 2025
<b>E Exploitatie</b>						
Ontvangsten	412,30	455,60	5.000,00	0,00	0,00	0,00
Uitgaven	0,00	0,00	1.840,00	0,00	0,00	0,00
<b>Saldo Exploitatie</b>	<b>412,30</b>	<b>455,60</b>	<b>3.160,00</b>	<b>0,00</b>	<b>0,00</b>	<b>0,00</b>

- 01/02/KAP/03/04 Ondersteuning economische raad

#### Omschrijving (toelichting)

Lier ondersteunt de economische raad als partner in het stedelijke economische beleid.

#### Prioritair/Niet-prioritair

Niet-prioritair

#### Overzicht ramingen MJP 2020-2025

	Rekening 2020	Rekening 2021	Budget 2022	Budget 2023	Budget 2024	Budget 2025
<b>E Exploitatie</b>						
Uitgaven	1.000,00	1.000,00	1.000,00	1.000,00	1.000,00	1.000,00
<b>Saldo Exploitatie</b>	<b>-1.000,00</b>	<b>-1.000,00</b>	<b>-1.000,00</b>	<b>-1.000,00</b>	<b>-1.000,00</b>	<b>-1.000,00</b>

- 01/02/KAP/03/05 Ondersteuning novemberfoor

#### Omschrijving (toelichting)

Lier organiseert en faciliteert de jaarlijkse Novemberfoor.

#### Prioritair/Niet-prioritair

Niet-prioritair

## Overzicht ramingen MJP 2020-2025

	Rekening 2020	Rekening 2021	Budget 2022	Budget 2023	Budget 2024	Budget 2025
<b>E Exploitatie</b>						
Ontvangsten	300,00	32.168,22	34.500,00	59.500,00	59.500,00	59.500,00
Uitgaven	36,60	5.266,28	7.000,00	6.000,00	6.000,00	6.000,00
<b>Saldo Exploitatie</b>	<b>263,40</b>	<b>26.901,94</b>	<b>27.500,00</b>	<b>53.500,00</b>	<b>53.500,00</b>	<b>53.500,00</b>

- 01/02/KAP/03/06 Gedifferentieerd doelgroepenbeleid

### Omschrijving (toelichting)

Lier voert een gedifferentieerd doelgroepenbeleid Ondernemen uit.

### Prioritair/Niet-prioritair

Niet-prioritair

## Overzicht ramingen MJP 2020-2025

Rekening 2020	Rekening 2021	Budget 2022	Budget 2023	Budget 2024	Budget 2025
---------------	---------------	-------------	-------------	-------------	-------------

- 01/02/KAP/03/07 Gedifferentieerd communicatiebeleid

### Omschrijving (toelichting)

Lier voert een gedifferentieerd communicatiebeleid Ondernemen uit.

### Prioritair/Niet-prioritair

Niet-prioritair

## Overzicht ramingen MJP 2020-2025

Rekening 2020	Rekening 2021	Budget 2022	Budget 2023	Budget 2024	Budget 2025
---------------	---------------	-------------	-------------	-------------	-------------

### Actieplan

#### 01/02/SAP/01 Sterke economie

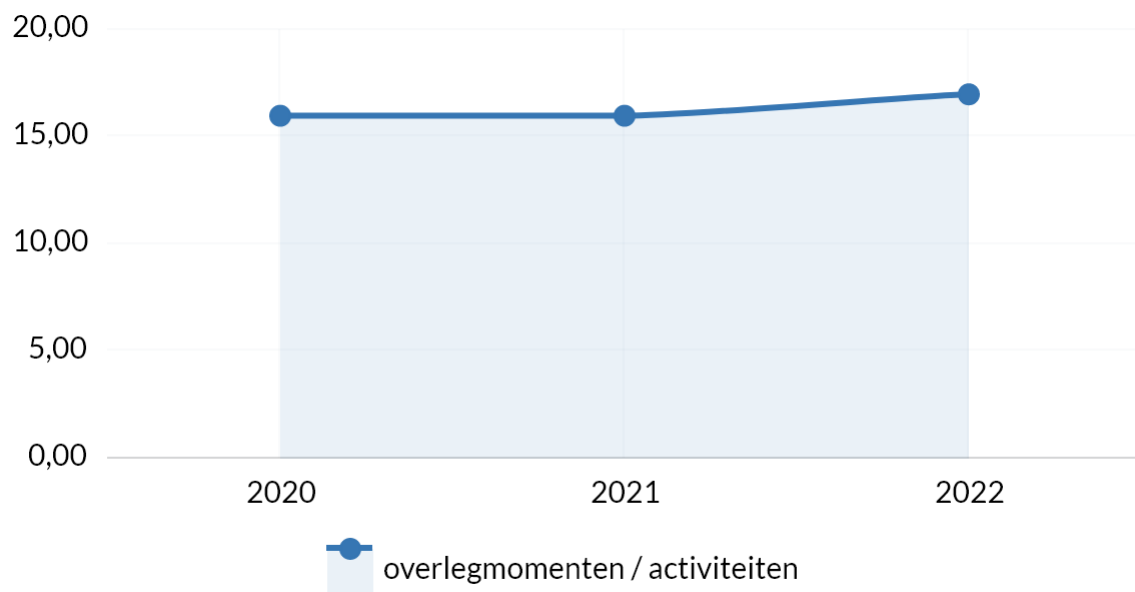
Team ondernemen van stad Lier realiseert en onderhoudt een structureel en kwalitatief samenwerkingsverband met alle relevante ondernemersorganisaties (vzw Duwijck, vzw Bollaarpark, Lier4Business, Lier Shopping vzw, UNIZO, Voka, JCI, Incubator, ...) actief in de stad, door gemiddeld eenmaal per maand aan een activiteit te participeren en jaarlijks medeorganisator te zijn van minstens 2 activiteiten of projecten.

- Indicatoren

**Aantal door Stad Lier bijgewoonde overlegmomenten met of activiteiten van Lierse ondernemersverenigingen die tot doel hebben om de samenwerking met de Stad te versterken (jaarlijks)**

Het aantal door Stad Lier bijgewoonde overlegmomenten met of activiteiten van Lierse ondernemersverenigingen die tot doel hebben om de samenwerking met de Stad te versterken.

- Frequentie: jaarlijks

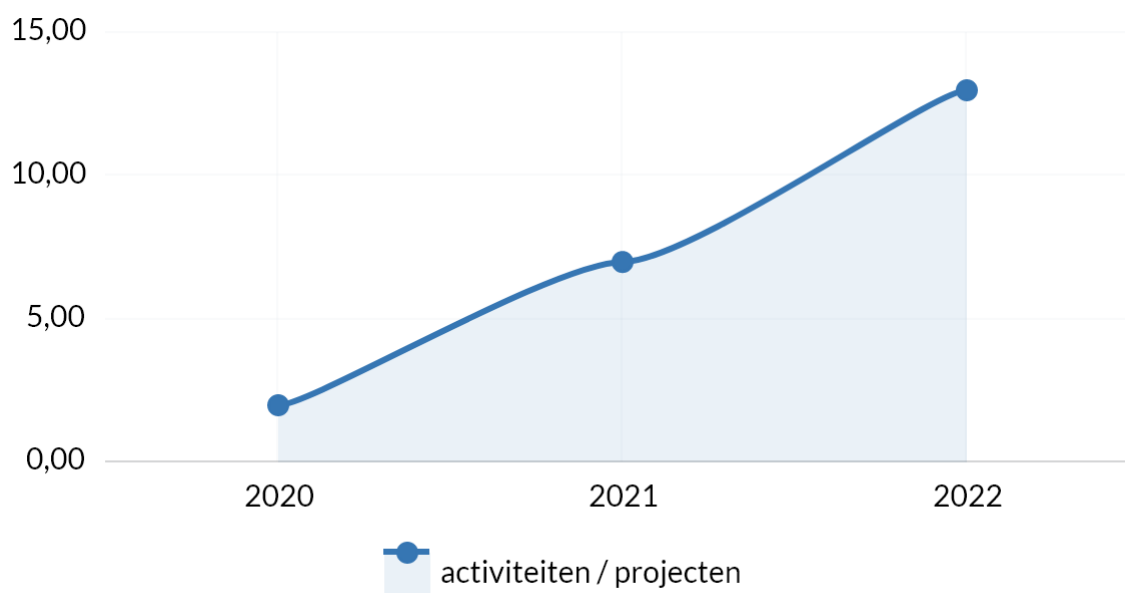


*Bron: Departement Wonen, Leven & Ondernemen | Stad & OCMW Lier*

**Aantal activiteiten of projecten van Lierse ondernemersverenigingen met Stad Lier als medeorganisator (jaarlijks)**

Het aantal activiteiten of projecten van Lierse ondernemersverenigingen met Stad Lier als medeorganisator.

- Frequentie: jaarlijks



Bron: Departement Wonen, Leven & Ondernemen | Stad & OCMW Lier

#### Actie

- 01/02/SAP/01/01 Ondersteuning en versterking van de onderlinge samenwerking tussen bedrijven

#### Omschrijving (toelichting)

Om industrie, KMO en de sociale economie in de stad te versterken en hen te laten samenwerken, onderzoekt, organiseert & faciliteert de stad op maandelijkse basis bedrijventerreinmanagement (Duwijckpark & Bollaarpark) én interbedrijfssamenwerking d.m.v. acties, groepsaankopen, subsidieprojecten & netwerkevents.

#### Prioritair/Niet-prioritair

Prioritair

#### Overzicht ramingen MJP 2020-2025

	Rekening 2020	Rekening 2021	Budget 2022	Budget 2023	Budget 2024	Budget 2025
<b>E Exploitatie</b>						
Uitgaven	3.254,62	4.816,09	11.520,00	11.520,00	11.520,00	11.520,00
Saldo Exploitatie	-3.254,62	-4.816,09	-11.520,00	-11.520,00	-11.520,00	-11.520,00

- 01/02/SAP/01/02 Beheer incubator normaalschoolsite

#### Omschrijving (toelichting)

Om aan (door)starters in innovatief-creatieve commerciële sectoren ruimte voor een proeftuin/ondernemingshub te bieden, investeert de stad permanent in het beheer van de Incubator Normalschoolsite.

## Prioritair/Niet-prioritair

Prioritair

### Overzicht ramingen MJP 2020-2025

	Rekening 2020	Rekening 2021	Budget 2022	Budget 2023	Budget 2024	Budget 2025
<b>E Exploitatie</b>						
Uitgaven	0,00	0,00	75.000,00	75.000,00	75.000,00	75.000,00
<b>Saldo Exploitatie</b>	<b>0,00</b>	<b>0,00</b>	<b>-75.000,00</b>	<b>-75.000,00</b>	<b>-75.000,00</b>	<b>-75.000,00</b>

### Actieplan

01/02/SAP/02 Winkelstad

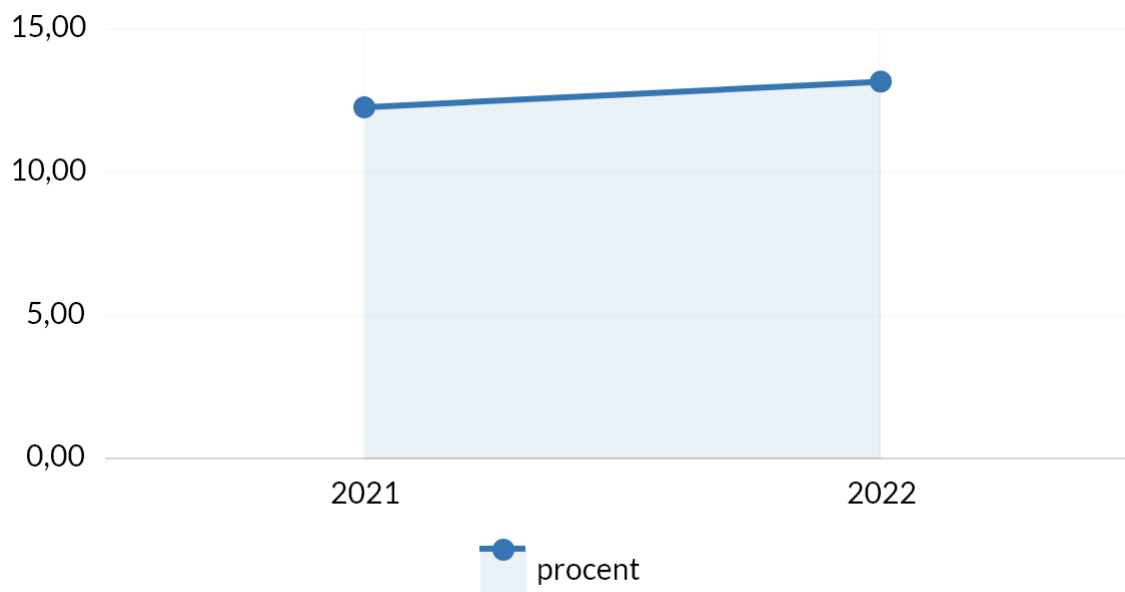
Lier realiseert tegen 31/12/2024 een afname van het leegstandspercentage in het kernwinkelgebied, een hogere koopbinding van de Lierenaars en een toename van de koopattractie vanuit minstens 5 omliggende gemeenten vergeleken met 01/01/2020 d.m.v. een actief leegstandsbeleid, kernversterkende acties en events naar horeca, handelaars en diensten, maatregelen en complementaire acties om het kernwinkelgebied aantrekkelijker te maken en ondernemers te ondersteunen bij hun bedrijfsvoering.

- Indicatoren

#### **Percentage leegstaande handelspanden ten opzichte van alle handelspanden in het kernwinkelgebied (jaarlijks)**

Het percentage leegstaande handelspanden ten opzichte van alle handelspanden in het kernwinkelgebied.

- Frequentie: jaarlijks

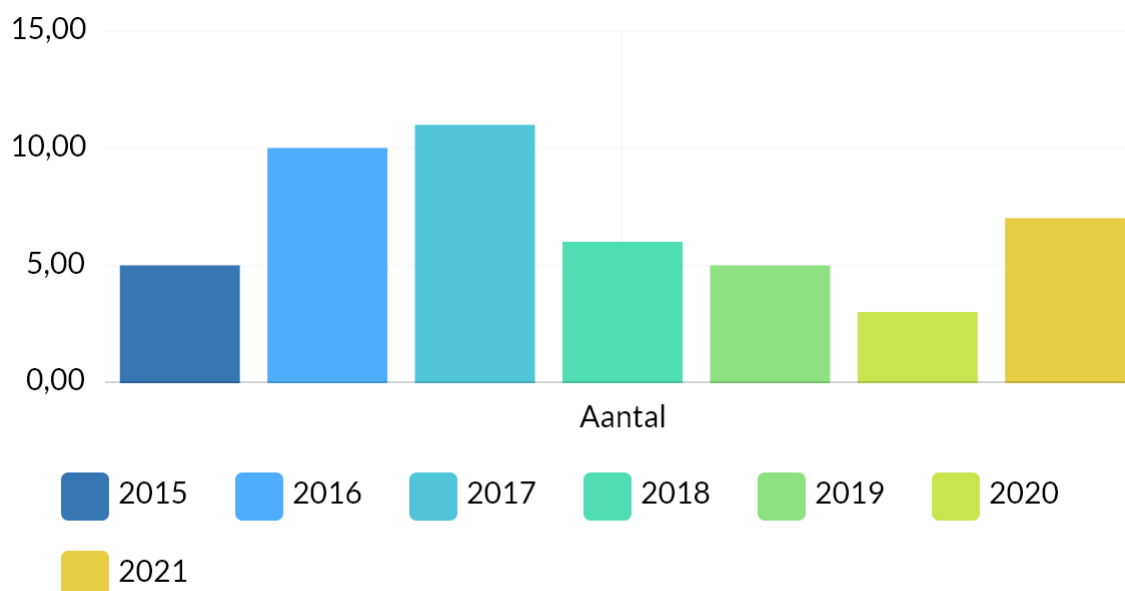


Bron: Departement Wonen, Leven & Ondernemen | Stad & OCMW Lier

### Goedgekeurde premieaanvragen leegstandbestrijding (jaarlijks)

Dit betreft het aantal goedgekeurde premieaanvragen in het kader van leegstandbestrijding.

- Frequentie: jaarlijkse meting



Bron: Team Ondernemen, Departement Wonen, Leven & Ondernemen | Stad & OCMW Lier

## Actie

- 01/02/SAP/02/01 Promoten Lier als attractieve stad voor shoppen, proeven en beleven

### Omschrijving (toelichting)

Om de levendigheid en aantrekkelijkheid van de stad te verhogen, analyseert, organiseert, faciliteert en promoot de stad op maandelijkse basis de detailhandel, horeca & diensten in prioritaire mate in het kernwinkelgebied a.d.h.v. complementaire acties, maatregelen, events, vormingsaanbod & projectwerking.

### Prioritair/Niet-prioritair

Prioritair

### Overzicht ramingen MJP 2020-2025

	Rekening 2020	Rekening 2021	Budget 2022	Budget 2023	Budget 2024	Budget 2025
<b>E Exploitatie</b>						
Ontvangsten	0,00	0,00	25.000,00	25.000,00	25.000,00	25.000,00
Uitgaven	83.342,37	145.728,20	163.920,00	242.420,00	242.420,00	242.420,00
<b>Saldo Exploitatie</b>	<b>-83.342,37</b>	<b>-145.728,20</b>	<b>-138.920,00</b>	<b>-217.420,00</b>	<b>-217.420,00</b>	<b>-217.420,00</b>

- 01/02/SAP/02/02 Leegstandbestrijding door premie- en belastingstelsel

### Omschrijving (toelichting)

Lier verleent jaarlijks eenmalige premies voor "invulling leegstaande (handels)panden" aan ondernemers in het kernwinkelgebied, conform het toepasselijk premiereglement en past een belastingreglement toe op leegstaande commerciële panden om verloedering en beeldverschraling tegen te gaan en revitalisering te bespoedigen.

### Prioritair/Niet-prioritair

Prioritair

### Overzicht ramingen MJP 2020-2025

	Rekening 2020	Rekening 2021	Budget 2022	Budget 2023	Budget 2024	Budget 2025
<b>E Exploitatie</b>						
Ontvangsten	0,00	0,00	0,00	0,00	0,00	0,00
Uitgaven	10.459,23	36.000,00	64.000,00	64.000,00	64.000,00	64.000,00
<b>Saldo Exploitatie</b>	<b>-10.459,23</b>	<b>-36.000,00</b>	<b>-64.000,00</b>	<b>-64.000,00</b>	<b>-64.000,00</b>	<b>-64.000,00</b>

- 01/02/SAP/02/03 Ontwikkelen en bijsturen leegstandsstrategie

### Omschrijving (toelichting)



Om leegstand van handelspanden te verminderen en te voorkomen verfijnt Lier jaarlijks de leegstandsstrategie. Dit doet Lier via dialoog en samenwerking met retailvastgoedeigenaars, -beheerders en -investeerdere enerzijds, en met retailexperten en detailhandelscoaches anderzijds. Lier maakt jaarlijks een becijferd dossier (infographic) met vestigingstoeven en actieve bemiddeling en stelt dit ter beschikking.

### Prioritair/Niet-prioritair

Prioritair

#### Overzicht ramingen MJP 2020-2025

	Rekening 2020	Rekening 2021	Budget 2022	Budget 2023	Budget 2024	Budget 2025
<b>E Exploitatie</b>						
Uitgaven	1.681,50	2.237,49	15.000,00	15.000,00	15.000,00	15.000,00
<b>Saldo Exploitatie</b>	<b>-1.681,50</b>	<b>-2.237,49</b>	<b>-15.000,00</b>	<b>-15.000,00</b>	<b>-15.000,00</b>	<b>-15.000,00</b>

- 01/02/SAP/02/04 Premiereglement verfraaiing etalages

### Omschrijving (toelichting)

Om de kwalitatieve uitstraling en belevingswaarde van het kernwinkelgebied te verhogen, verleent de stad premies voor de uitstraling van etalages in het kernwinkelgebied a.d.h.v. een premierereglement en evalueert zij de impact.

### Prioritair/Niet-prioritair

Prioritair

#### Overzicht ramingen MJP 2020-2025

	Rekening 2020	Rekening 2021	Budget 2022	Budget 2023	Budget 2024	Budget 2025
<b>E Exploitatie</b>						
Uitgaven	250,00	4.500,00	2.000,00	2.000,00	2.000,00	2.000,00
<b>Saldo Exploitatie</b>	<b>-250,00</b>	<b>-4.500,00</b>	<b>-2.000,00</b>	<b>-2.000,00</b>	<b>-2.000,00</b>	<b>-2.000,00</b>

## 01/03 Gebouwen en onroerend erfgoed

### Actieplan

#### 01/03/KAP/04 Gebouwen en onroerend erfgoed

Lier voert haar reguliere en recurrente taken en opdrachten inzake het beheer gebouwen en onroerend erfgoed uit.

### Actie

- 01/03/KAP/04/01 Keuringen en controles

### Omschrijving (toelichting)

Lier voldoet aan de wettelijke verplichtingen voor de eigen gebouwen en installaties door jaarlijks de nodige keuringen en controles te laten uitvoeren.

### Prioritair/Niet-prioritair

Niet-prioritair

### Overzicht ramingen MJP 2020-2025

	Rekening 2020	Rekening 2021	Budget 2022	Budget 2023	Budget 2024	Budget 2025
<b>E Exploitatie</b>						
Uitgaven	20.326,56	27.749,00	40.867,00	38.596,00	38.596,00	38.596,00
<b>Saldo Exploitatie</b>	<b>-20.326,56</b>	<b>-27.749,00</b>	<b>-40.867,00</b>	<b>-38.596,00</b>	<b>-38.596,00</b>	<b>-38.596,00</b>
<b>I Investerings</b>						
Uitgaven	0,00	24.915,46	61.084,54	43.000,00	0,00	0,00
<b>Saldo Investerings</b>	<b>0,00</b>	<b>-24.915,46</b>	<b>-61.084,54</b>	<b>-43.000,00</b>	<b>0,00</b>	<b>0,00</b>

- 01/03/KAP/04/02 Meubilair

### Omschrijving (toelichting)

Lier voorziet meubilair voor een goede werking van de diensten.

### Prioritair/Niet-prioritair

Niet-prioritair

### Overzicht ramingen MJP 2020-2025

	Rekening 2020	Rekening 2021	Budget 2022	Budget 2023	Budget 2024	Budget 2025
<b>E Exploitatie</b>						
Uitgaven	7.643,11	9.069,64	21.100,00	9.600,00	9.600,00	9.600,00
<b>Saldo Exploitatie</b>	<b>-7.643,11</b>	<b>-9.069,64</b>	<b>-21.100,00</b>	<b>-9.600,00</b>	<b>-9.600,00</b>	<b>-9.600,00</b>

- 01/03/KAP/04/03 Nutsvoorzieningen voor stadsgebouwen (gas, elektriciteit, water)

#### Omschrijving (toelichting)

Lier beheert de nutsvoorzieningen van de eigen gebouwen.

#### Prioritair/Niet-prioritair

Niet-prioritair

#### Overzicht ramingen MJP 2020-2025

	Rekening 2020	Rekening 2021	Budget 2022	Budget 2023	Budget 2024	Budget 2025
<b>E Exploitatie</b>						
Ontvangsten	0,00	26,93	0,00	0,00	0,00	0,00
Uitgaven	789.536,87	1.132.125,27	2.240.260,00	2.240.260,00	1.524.049,00	1.323.244,00
<b>Saldo Exploitatie</b>	<b>-789.536,87</b>	<b>-1.132.098,34</b>	<b>-2.240.260,00</b>	<b>-2.240.260,00</b>	<b>-1.524.049,00</b>	<b>-1.323.244,00</b>

- 01/03/KAP/04/04 Onderhoudscontracten

#### Omschrijving (toelichting)

Lier beheert de onderhoudscontracten in het kader van een goed beheer van de gebouwen.

#### Prioritair/Niet-prioritair

Niet-prioritair

#### Overzicht ramingen MJP 2020-2025

	Rekening 2020	Rekening 2021	Budget 2022	Budget 2023	Budget 2024	Budget 2025
<b>E Exploitatie</b>						
Uitgaven	42.877,39	53.174,56	93.276,00	75.944,00	75.944,00	75.944,00
<b>Saldo Exploitatie</b>	<b>-42.877,39</b>	<b>-53.174,56</b>	<b>-93.276,00</b>	<b>-75.944,00</b>	<b>-75.944,00</b>	<b>-75.944,00</b>

- 01/03/KAP/04/05 Poets

#### Omschrijving (toelichting)

Lier zorgt dat de eigen gebouwen op een kwalitatieve manier gepoetst worden.

#### Prioritair/Niet-prioritair

Niet-prioritair

#### Overzicht ramingen MJP 2020-2025

	Rekening 2020	Rekening 2021	Budget 2022	Budget 2023	Budget 2024	Budget 2025
<b>E Exploitatie</b>						
Ontvangsten	855,47	1.710,94	0,00	900,00	900,00	900,00
Uitgaven	105.353,39	165.609,34	192.700,00	215.200,00	215.200,00	235.200,00
<b>Saldo Exploitatie</b>	<b>-104.497,92</b>	<b>-163.898,40</b>	<b>-192.700,00</b>	<b>-214.300,00</b>	<b>-214.300,00</b>	<b>-234.300,00</b>

- 01/03/KAP/04/06 Toegangscontrole en beveiliging stadsgebouwen

#### Omschrijving (toelichting)

Lier onderzoekt de toegangscontrole en beveiliging van de eigen gebouwen.

#### Prioritair/Niet-prioritair

Niet-prioritair

#### Overzicht ramingen MJP 2020-2025

	Rekening 2020	Rekening 2021	Budget 2022	Budget 2023	Budget 2024	Budget 2025
<b>I Investerings</b>						
Uitgaven	0,00	0,00	0,00	65.000,00	0,00	0,00
<b>Saldo Investerings</b>	<b>0,00</b>	<b>0,00</b>	<b>0,00</b>	<b>-65.000,00</b>	<b>0,00</b>	<b>0,00</b>

- 01/03/KAP/04/07 Werkingsmiddelen voor onderhoud gebouwen

#### Omschrijving (toelichting)

Lier voorziet voldoende werkingsmiddelen voor het onderhoud van haar gebouwen.

#### Prioritair/Niet-prioritair

Niet-prioritair

#### Overzicht ramingen MJP 2020-2025

	Rekening 2020	Rekening 2021	Budget 2022	Budget 2023	Budget 2024	Budget 2025
<b>E Exploitatie</b>						
Uitgaven	259.240,18	217.707,91	360.612,00	370.728,00	355.728,00	245.728,00
<b>Saldo Exploitatie</b>	<b>-259.240,18</b>	<b>-217.707,91</b>	<b>-360.612,00</b>	<b>-370.728,00</b>	<b>-355.728,00</b>	<b>-245.728,00</b>

- 01/03/KAP/04/08 Aankoop en verkoop patrimonium

#### Omschrijving (toelichting)

Lier koopt en verkoopt patrimonium.

## Prioritair/Niet-prioritair

Niet-prioritair

### Overzicht ramingen MJP 2020-2025

	Rekening 2020	Rekening 2021	Budget 2022	Budget 2023	Budget 2024	Budget 2025
<b>E Exploitatie</b>						
Ontvangsten	400,00	0,00	12.056,00	0,00	0,00	0,00
Uitgaven	0,00	0,00	0,00	0,00	0,00	0,00
<b>Saldo Exploitatie</b>	<b>400,00</b>	<b>0,00</b>	<b>12.056,00</b>	<b>0,00</b>	<b>0,00</b>	<b>0,00</b>
<b>I Investerings</b>						
Ontvangsten	2.937.376,09	3.139.015,68	4.100.807,00	8.848.235,00	9.646.000,00	6.246.000,00
Uitgaven	1.003.201,70	607.707,48	978.718,16	703.000,00	25.000,00	25.000,00
<b>Saldo Investerings</b>	<b>1.934.174,39</b>	<b>2.531.308,20</b>	<b>3.122.088,84</b>	<b>8.145.235,00</b>	<b>9.621.000,00</b>	<b>6.221.000,00</b>

- 01/03/KAP/04/09 Canon erfpacht Heilig Hart en SAL

### Omschrijving (toelichting)

Lier ontvangt erfpachtvergoeding Heilig Hart en SAL.

## Prioritair/Niet-prioritair

Niet-prioritair

### Overzicht ramingen MJP 2020-2025

	Rekening 2020	Rekening 2021	Budget 2022	Budget 2023	Budget 2024	Budget 2025
<b>E Exploitatie</b>						
Ontvangsten	51.200,61	44.129,65	50.263,00	38.263,00	36.263,00	34.263,00
<b>Saldo Exploitatie</b>	<b>51.200,61</b>	<b>44.129,65</b>	<b>50.263,00</b>	<b>38.263,00</b>	<b>36.263,00</b>	<b>34.263,00</b>

- 01/03/KAP/04/10 Verhuur buiten sociaal stelsel/ jacht-en visrecht/concessies

### Omschrijving (toelichting)

Lier zorgt voor en ontvangt inkomsten uit verhuur publieke gebouwen, verhuring op private markt, verhuring en verpachting hoeven, gronden, jachtrecht, visrecht, recuperatie kosten uit verhuring en verpachting, verkoop hout en concessies frituren.

## Prioritair/Niet-prioritair

Niet-prioritair

## Overzicht ramingen MJP 2020-2025

	Rekening 2020	Rekening 2021	Budget 2022	Budget 2023	Budget 2024	Budget 2025
<b>E Exploitatie</b>						
Ontvangsten	1.069.887,04	1.086.983,02	1.135.596,60	1.158.308,53	1.181.474,70	1.205.104,20
Uitgaven	1.446.664,55	1.450.582,21	1.503.961,66	1.862.290,60	1.695.457,00	1.525.285,00
<b>Saldo Exploitatie</b>	<b>-376.777,51</b>	<b>-363.599,19</b>	<b>-368.365,06</b>	<b>-703.982,07</b>	<b>-513.982,30</b>	<b>-320.180,80</b>
<b>I Investerings</b>						
Uitgaven	255.984,20	256.805,16	271.133,04	292.050,00	297.891,00	303.848,00
<b>Saldo Investerings</b>	<b>-255.984,20</b>	<b>-256.805,16</b>	<b>-271.133,04</b>	<b>-292.050,00</b>	<b>-297.891,00</b>	<b>-303.848,00</b>
<b>L Financiering</b>						
Uitgaven	283.921,08	285.117,88	301.397,00	331.536,00	338.167,00	344.930,00
<b>Saldo Financiering</b>	<b>-283.921,08</b>	<b>-285.117,88</b>	<b>-301.397,00</b>	<b>-331.536,00</b>	<b>-338.167,00</b>	<b>-344.930,00</b>

- 01/03/KAP/04/11 Sociale verhuringen

### Omschrijving (toelichting)

Lier verhuurt sociale woningen.

### Prioritair/Niet-prioritair

Niet-prioritair

## Overzicht ramingen MJP 2020-2025

	Rekening 2020	Rekening 2021	Budget 2022	Budget 2023	Budget 2024	Budget 2025
<b>E Exploitatie</b>						
Ontvangsten	861.175,90	818.408,58	894.744,00	912.639,00	930.892,00	949.510,00
Uitgaven	24.556,60	34.524,63	50.000,00	60.000,00	60.000,00	60.000,00
<b>Saldo Exploitatie</b>	<b>836.619,30</b>	<b>783.883,95</b>	<b>844.744,00</b>	<b>852.639,00</b>	<b>870.892,00</b>	<b>889.510,00</b>

- 01/03/KAP/04/12 Afscheidscentrum Kloosterheide: uitbreiding aula

### Omschrijving (toelichting)

Lier voorziet een uitbreiding van de aula in het afscheidscentrum Kloosterheide.

### Prioritair/Niet-prioritair

Niet-prioritair

## Overzicht ramingen MJP 2020-2025

	Rekening 2020	Rekening 2021	Budget 2022	Budget 2023	Budget 2024	Budget 2025
<b>I Investerings</b>						
Uitgaven	0,00	6.292,00	25.168,00	115.165,00	0,00	0,00
<b>Saldo Investerings</b>	<b>0,00</b>	<b>-6.292,00</b>	<b>-25.168,00</b>	<b>-115.165,00</b>	<b>0,00</b>	<b>0,00</b>

- 01/03/KAP/04/13 Archief: vloer stofvrij maken

#### Omschrijving (toelichting)

Om het Liers archief in goede staat te kunnen bewaren, worden de vloeren stofvrij gemaakt.

#### Prioritair/Niet-prioritair

Niet-prioritair

#### Overzicht ramingen MJP 2020-2025

	Rekening 2020	Rekening 2021	Budget 2022	Budget 2023	Budget 2024	Budget 2025
<b>I Investerings</b>						
Uitgaven	0,00	18.872,33	50.502,67	0,00	0,00	0,00
<b>Saldo Investerings</b>	<b>0,00</b>	<b>-18.872,33</b>	<b>-50.502,67</b>	<b>0,00</b>	<b>0,00</b>	<b>0,00</b>

- 01/03/KAP/04/14 Dungelhoeft: fietsenstalling

#### Omschrijving (toelichting)

Om duurzame verplaatsingen te faciliteren wordt aan de Dungelhoeft een extra overdekte fietsenstalling voorzien.

#### Prioritair/Niet-prioritair

Niet-prioritair

#### Overzicht ramingen MJP 2020-2025

	Rekening 2020	Rekening 2021	Budget 2022	Budget 2023	Budget 2024	Budget 2025
<b>I Investerings</b>						
Uitgaven	0,00	0,00	0,00	150.000,00	0,00	0,00
<b>Saldo Investerings</b>	<b>0,00</b>	<b>0,00</b>	<b>0,00</b>	<b>-150.000,00</b>	<b>0,00</b>	<b>0,00</b>

- 01/03/KAP/04/15 Gemeentehuis Koningshooikt: multifunctionele invulling

#### Omschrijving (toelichting)

Er worden aanpassingen voorzien in het gemeentehuis van Koningshooikt om dit gebouw multi-functioneel te maken.

**Prioritair/Niet-prioritair**

Niet-prioritair

**Overzicht ramingen MJP 2020-2025**

	Rekening 2020	Rekening 2021	Budget 2022	Budget 2023	Budget 2024	Budget 2025
--	---------------	---------------	-------------	-------------	-------------	-------------

- 01/03/KAP/04/16 Kleine werken allerlei

**Omschrijving (toelichting)**

Lier onderhoudt de eigen gebouwen en voorziet middelen om kleine werken uit te voeren.

**Prioritair/Niet-prioritair**

Niet-prioritair

**Overzicht ramingen MJP 2020-2025**

	Rekening 2020	Rekening 2021	Budget 2022	Budget 2023	Budget 2024	Budget 2025
<b>I Investerings</b>						
Uitgaven	157.572,97	107.206,74	215.837,66	57.675,00	47.175,00	47.175,00
<b>Saldo Investerings</b>	<b>-157.572,97</b>	<b>-107.206,74</b>	<b>-215.837,66</b>	<b>-57.675,00</b>	<b>-47.175,00</b>	<b>-47.175,00</b>

- 01/03/KAP/04/17 Renovaties woningen OCMW

**Omschrijving (toelichting)**

Lier voorziet middelen om renovaties aan OCMW woningen uit te voeren.

**Prioritair/Niet-prioritair**

Niet-prioritair

**Overzicht ramingen MJP 2020-2025**

	Rekening 2020	Rekening 2021	Budget 2022	Budget 2023	Budget 2024	Budget 2025
<b>I Investerings</b>						
Ontvangsten	1.447,45	430.264,39	0,00	0,00	0,00	0,00
Uitgaven	153.810,32	103.476,95	142.712,73	100.000,00	100.000,00	75.825,00
<b>Saldo Investerings</b>	<b>-152.362,87</b>	<b>326.787,44</b>	<b>-142.712,73</b>	<b>-100.000,00</b>	<b>-100.000,00</b>	<b>-75.825,00</b>



- 01/03/KAP/04/18 Beeldacademie: dakherstelling

**Omschrijving (toelichting)**

Lier herstelt het dak van de SASK.

**Prioritair/Niet-prioritair**

Niet-prioritair

**Overzicht ramingen MJP 2020-2025**

	Rekening 2020	Rekening 2021	Budget 2022	Budget 2023	Budget 2024	Budget 2025
<b>I Investerings</b>						
Ontvangsten	75.684,87	106.549,10	17.766,03	0,00	0,00	0,00
Uitgaven	171.054,34	3.954,60	114.348,66	1.563.582,78	0,00	0,00
<b>Saldo Investerings</b>	<b>-95.369,47</b>	<b>102.594,50</b>	<b>-96.582,63</b>	<b>-1.563.582,78</b>	<b>0,00</b>	<b>0,00</b>

- 01/03/KAP/04/19 Sporthal 't Spui: inkomhal

**Omschrijving (toelichting)**

Lier renoveert de inkomhal van sporthal 't Spui.

**Prioritair/Niet-prioritair**

Niet-prioritair

**Overzicht ramingen MJP 2020-2025**

	Rekening 2020	Rekening 2021	Budget 2022	Budget 2023	Budget 2024	Budget 2025
<b>I Investerings</b>						
Uitgaven	381,04	17.989,12	0,00	0,00	0,00	0,00
<b>Saldo Investerings</b>	<b>-381,04</b>	<b>-17.989,12</b>	<b>0,00</b>	<b>0,00</b>	<b>0,00</b>	<b>0,00</b>

- 01/03/KAP/04/20 Colibrant: interieurherstel en onderhoud

**Omschrijving (toelichting)**

Lier herstelt en onderhoudt het interieur van de Colibrant.

**Prioritair/Niet-prioritair**

Niet-prioritair

**Overzicht ramingen MJP 2020-2025**

	Rekening 2020	Rekening 2021	Budget 2022	Budget 2023	Budget 2024	Budget 2025
<b>I Investerings</b>						
Uitgaven	0,00	4.276,15	60.663,29	0,00	0,00	0,00
<b>Saldo Investerings</b>	<b>0,00</b>	<b>-4.276,15</b>	<b>-60.663,29</b>	<b>0,00</b>	<b>0,00</b>	<b>0,00</b>

- 01/03/KAP/04/21 Den Bril: restauratiewerken

### Omschrijving (toelichting)

Lier onderzoekt de herneming van het restauratiedossier van den Bril.

### Prioritair/Niet-prioritair

Niet-prioritair

### Overzicht ramingen MJP 2020-2025

	Rekening 2020	Rekening 2021	Budget 2022	Budget 2023	Budget 2024	Budget 2025
<b>I Investerings</b>						
Ontvangsten	0,00	0,00	0,00	13.680,00	0,00	0,00
Uitgaven	0,00	0,00	4.416,50	34.200,00	60.315,50	64.732,00
<b>Saldo Investerings</b>	<b>0,00</b>	<b>0,00</b>	<b>-4.416,50</b>	<b>-20.520,00</b>	<b>-60.315,50</b>	<b>-64.732,00</b>

- 01/03/KAP/04/22 Gevangenenpoort: onderhoud schrijnwerk en dakwerken

### Omschrijving (toelichting)

Lier onderhoudt het schrijnwerk en dak van de Gevangenenpoort.

### Prioritair/Niet-prioritair

Niet-prioritair

### Overzicht ramingen MJP 2020-2025

	Rekening 2020	Rekening 2021	Budget 2022	Budget 2023	Budget 2024	Budget 2025
<b>I Investerings</b>						
Ontvangsten	0,00	7.076,61	0,00	0,00	0,00	0,00
Uitgaven	0,00	14.271,16	0,00	0,00	0,00	0,00
<b>Saldo Investerings</b>	<b>0,00</b>	<b>-7.194,55</b>	<b>0,00</b>	<b>0,00</b>	<b>0,00</b>	<b>0,00</b>

- 01/03/KAP/04/23 Heilig Geestgebouw: restauratiewerken volgend uit beheersplan en herbestemmingsonderzoek 2020

### Omschrijving (toelichting)

Lier voert restauratiewerken uit aan het Heilig Geestgebouw, op basis van de resultaten van het beheersplan en herbestemmingsonderzoek 2020.

### Prioritair/Niet-prioritair

Niet-prioritair

#### Overzicht ramingen MJP 2020-2025

	Rekening 2020	Rekening 2021	Budget 2022	Budget 2023	Budget 2024	Budget 2025
<b>I Investerings</b>						
Ontvangsten	0,00	0,00	0,00	0,00	0,00	0,00
Uitgaven	39.373,21	0,00	0,00	0,00	0,00	0,00
<b>Saldo Investerings</b>	<b>-39.373,21</b>	<b>0,00</b>	<b>0,00</b>	<b>0,00</b>	<b>0,00</b>	<b>0,00</b>

- 01/03/KAP/04/24 Heilig Hartkerk: interieur

### Omschrijving (toelichting)

Lier restaureert het interieur van de Heilig Hartkerk.

### Prioritair/Niet-prioritair

Niet-prioritair

#### Overzicht ramingen MJP 2020-2025

	Rekening 2020	Rekening 2021	Budget 2022	Budget 2023	Budget 2024	Budget 2025
<b>I Investerings</b>						
Ontvangsten	0,00	111.594,77	265.865,23	0,00	0,00	0,00
Uitgaven	49.227,93	401.956,73	1.305.664,21	0,00	0,00	0,00
<b>Saldo Investerings</b>	<b>-49.227,93</b>	<b>-290.361,96</b>	<b>-1.039.798,98</b>	<b>0,00</b>	<b>0,00</b>	<b>0,00</b>

- 01/03/KAP/04/25 Heilige Familiekerk: glasramen en vochtproblematiek

### Omschrijving (toelichting)

Lier restaureert de glasramen van de Heilige Familiekerk en lost de vochtproblematiek op.

### Prioritair/Niet-prioritair

Niet-prioritair

#### Overzicht ramingen MJP 2020-2025

	Rekening 2020	Rekening 2021	Budget 2022	Budget 2023	Budget 2024	Budget 2025
<b>I Investerings</b>						
Ontvangsten	0,00	17.600,00	0,00	0,00	132.400,00	0,00
Uitgaven	28.435,00	23.958,00	29.559,32	0,00	0,00	0,00
<b>Saldo Investerings</b>	<b>-28.435,00</b>	<b>-6.358,00</b>	<b>-29.559,32</b>	<b>0,00</b>	<b>132.400,00</b>	<b>0,00</b>

- 01/03/KAP/04/26 Heilige Familiekerk: restauratiewerken volgend uit herbestemmingsonderzoek 2019

### **Omschrijving (toelichting)**

Lier voert restauratiewerken uit aan de Heilige Familiekerk, op basis van de resultaten van het herbestemmingsonderzoek 2019.

### **Prioritair/Niet-prioritair**

Niet-prioritair

### **Overzicht ramingen MJP 2020-2025**

Rekening 2020	Rekening 2021	Budget 2022	Budget 2023	Budget 2024	Budget 2025
---------------	---------------	-------------	-------------	-------------	-------------

- 01/03/KAP/04/27 Historische artefacten in de stad

### **Omschrijving (toelichting)**

Lier brengt historische artefacten terug in het stadbeeld om zo de culturele identiteit van de Stad te verhogen.

### **Prioritair/Niet-prioritair**

Niet-prioritair

### **Overzicht ramingen MJP 2020-2025**

Rekening 2020	Rekening 2021	Budget 2022	Budget 2023	Budget 2024	Budget 2025
---------------	---------------	-------------	-------------	-------------	-------------

- 01/03/KAP/04/28 SAMWD: gevelwerken en dak

### **Omschrijving (toelichting)**

Lier herstelt en renoveert de gevel en het dak van de SAMWD.

### **Prioritair/Niet-prioritair**

Niet-prioritair

## Overzicht ramingen MJP 2020-2025

	Rekening 2020	Rekening 2021	Budget 2022	Budget 2023	Budget 2024	Budget 2025
<b>I Investerings</b>						
Ontvangsten	0,00	0,00	0,00	20.000,00	20.000,00	20.000,00
Uitgaven	11.280,20	37.340,01	54.186,69	0,00	0,00	0,00
<b>Saldo Investerings</b>	<b>-11.280,20</b>	<b>-37.340,01</b>	<b>-54.186,69</b>	<b>20.000,00</b>	<b>20.000,00</b>	<b>20.000,00</b>

- 01/03/KAP/04/29 Sint-Gummarus kerk: restauratiewerken fase 1/2/3

### Omschrijving (toelichting)

De restauratiewerken aan de Sint-Gummaruskerk worden hervat.

### Prioritair/Niet-prioritair

Niet-prioritair

## Overzicht ramingen MJP 2020-2025

	Rekening 2020	Rekening 2021	Budget 2022	Budget 2023	Budget 2024	Budget 2025
<b>I Investerings</b>						
Ontvangsten	0,00	0,00	0,00	0,00	0,00	0,00
Uitgaven	125.416,50	0,00	0,00	0,00	0,00	0,00
<b>Saldo Investerings</b>	<b>-125.416,50</b>	<b>0,00</b>	<b>0,00</b>	<b>0,00</b>	<b>0,00</b>	<b>0,00</b>

- 01/03/KAP/04/30 Stadhuis: werken beheersplan

### Omschrijving (toelichting)

Lier voert werken uit aan het Stadhuis, volgens het bestaande beheersplan.

### Prioritair/Niet-prioritair

Niet-prioritair

## Overzicht ramingen MJP 2020-2025

	Rekening 2020	Rekening 2021	Budget 2022	Budget 2023	Budget 2024	Budget 2025
<b>I Investerings</b>						
Ontvangsten	10.348,00	38.567,00	0,00	0,00	85.000,00	0,00
Uitgaven	75.633,08	37.856,06	3.635,17	222.786,05	0,00	0,00
<b>Saldo Investerings</b>	<b>-65.285,08</b>	<b>710,94</b>	<b>-3.635,17</b>	<b>-222.786,05</b>	<b>85.000,00</b>	<b>0,00</b>

- 01/03/KAP/04/31 Zimmertoren: restauratiewerken volgend uit beheersplan 2020

#### Omschrijving (toelichting)

Lier voert restauratiewerken uit aan de Zimmertoren, op basis van de resultaten van het beheersplan 2020.

#### Prioritair/Niet-prioritair

Niet-prioritair

#### Overzicht ramingen MJP 2020-2025

Rekening 2020	Rekening 2021	Budget 2022	Budget 2023	Budget 2024	Budget 2025
---------------	---------------	-------------	-------------	-------------	-------------

- 01/03/KAP/04/32 Zimmertoren: schrijnwerk en dakwerken

#### Omschrijving (toelichting)

Lier herstelt het schrijnwerk en dak van de Zimmertoren.

#### Prioritair/Niet-prioritair

Niet-prioritair

#### Overzicht ramingen MJP 2020-2025

	Rekening 2020	Rekening 2021	Budget 2022	Budget 2023	Budget 2024	Budget 2025
<b>I Investerings</b>						
Ontvangsten	0,00	0,00	30.000,00	0,00	0,00	0,00
Uitgaven	102.733,82	49.038,70	162,83	0,00	0,00	0,00
<b>Saldo Investerings</b>	<b>-102.733,82</b>	<b>-49.038,70</b>	<b>29.837,17</b>	<b>0,00</b>	<b>0,00</b>	<b>0,00</b>

- 01/03/KAP/04/33 Restauratie Stadspompen

#### Omschrijving (toelichting)

Lier restaureert de stadspompen

#### Prioritair/Niet-prioritair

Niet-prioritair

#### Overzicht ramingen MJP 2020-2025

	Rekening 2020	Rekening 2021	Budget 2022	Budget 2023	Budget 2024	Budget 2025
<b>I Investerings</b>						
Ontvangsten	5.875,20	0,00	48.490,32	0,00	0,00	0,00
Uitgaven	31.715,46	40.983,61	4.191,02	0,00	0,00	0,00
<b>Saldo Investerings</b>	<b>-25.840,26</b>	<b>-40.983,61</b>	<b>44.299,30</b>	<b>0,00</b>	<b>0,00</b>	<b>0,00</b>

- 01/03/KAP/04/34 Restauratie achtergevel en zijgevels Beeldacademie

### Omschrijving (toelichting)

Lier investeert in de restauratie van de achtergevel en zijgevels van de Beeldacademie

### Prioritair/Niet-prioritair

Niet-prioritair

### Overzicht ramingen MJP 2020-2025

	Rekening 2020	Rekening 2021	Budget 2022	Budget 2023	Budget 2024	Budget 2025
<b>I Investerings</b>						
Uitgaven	0,00	0,00	0,00	0,00	64.614,00	0,00
<b>Saldo Investerings</b>	<b>0,00</b>	<b>0,00</b>	<b>0,00</b>	<b>0,00</b>	<b>-64.614,00</b>	<b>0,00</b>

- 01/03/KAP/04/35 Renovatie vloer beeldhouwklas Beeldacademie

### Omschrijving (toelichting)

Lier renoveert de vloer v/d beeldhouwklas SASK

### Prioritair/Niet-prioritair

Niet-prioritair

### Overzicht ramingen MJP 2020-2025

	Rekening 2020	Rekening 2021	Budget 2022	Budget 2023	Budget 2024	Budget 2025
<b>I Investerings</b>						
Uitgaven	0,00	0,00	0,00	95.000,00	0,00	0,00
<b>Saldo Investerings</b>	<b>0,00</b>	<b>0,00</b>	<b>0,00</b>	<b>-95.000,00</b>	<b>0,00</b>	<b>0,00</b>

- 01/03/KAP/04/36 ak en installatie koelcel cafetaria Cultuurcentrum

**Omschrijving (toelichting)**

Lier investeert in de ak en installatie koelcel cafetaria Cultuurcentrum

**Prioritair/Niet-prioritair**

Niet-prioritair

**Overzicht ramingen MJP 2020-2025**

	Rekening 2020	Rekening 2021	Budget 2022	Budget 2023	Budget 2024	Budget 2025
<b>I Investerings</b>						
Uitgaven	0,00	0,00	43.436,99	0,00	0,00	0,00
<b>Saldo Investerings</b>	<b>0,00</b>	<b>0,00</b>	<b>-43.436,99</b>	<b>0,00</b>	<b>0,00</b>	<b>0,00</b>

- 01/03/KAP/04/37 Renovatie OCMW woningen in Volmolenstraat 9 en 17

**Omschrijving (toelichting)**

**Prioritair/Niet-prioritair**

**Overzicht ramingen MJP 2020-2025**

	Rekening 2020	Rekening 2021	Budget 2022	Budget 2023	Budget 2024	Budget 2025
<b>I Investerings</b>						
Ontvangsten	0,00	0,00	0,00	77.133,52	0,00	0,00
Uitgaven	0,00	0,00	100.000,00	565.181,92	819,19	0,00
<b>Saldo Investerings</b>	<b>0,00</b>	<b>0,00</b>	<b>-100.000,00</b>	<b>-488.048,40</b>	<b>-819,19</b>	<b>0,00</b>

- 01/03/KAP/04/38 Renovatie Noodwoningen OCMW

**Omschrijving (toelichting)**

**Prioritair/Niet-prioritair**

**Overzicht ramingen MJP 2020-2025**



	Rekening 2020	Rekening 2021	Budget 2022	Budget 2023	Budget 2024	Budget 2025
<b>I Investerings</b>						
Ontvangsten	0,00	0,00	0,00	0,00	429.210,24	0,00
Uitgaven	0,00	0,00	0,00	925.000,00	950.000,00	25.000,00
<b>Saldo Investerings</b>	<b>0,00</b>	<b>0,00</b>	<b>0,00</b>	<b>-925.000,00</b>	<b>-520.789,76</b>	<b>-25.000,00</b>

### Actieplan

#### 01/03/SAP/01 Kwaliteit stads- en OCMW Patrimonium

Lier zorgt dat het eigen patrimonium optimaal bewaard blijft door het opstellen en opvolgen van beheers-, bestemmings- en onderhoudsplannen.

### Actie

- 01/03/SAP/01/01 Opmaak beheersplannen en herbestemmingsstudies

### Omschrijving (toelichting)

Lier maakt beheersplannen en/of herbestemmingsstudies op voor de Heilige Familiekerk, de Zimmertoren, het Fort, het Hof van Geertruyen, het Vleeshuis, de Gorte Markt, de SAMWD en het Heilig Geest gebouw, om ze op een correcte manier te kunnen bewaren. Dit gebeurt waar mogelijk met behulp van erfgoedpremies.

### Prioritair/Niet-prioritair

Prioritair

### Overzicht ramingen MJP 2020-2025

	Rekening 2020	Rekening 2021	Budget 2022	Budget 2023	Budget 2024	Budget 2025
<b>I Investerings</b>						
Ontvangsten	44.724,00	30.024,00	9.976,00	20.000,00	0,00	18.720,00
Uitgaven	82.273,61	64.655,33	62.797,81	69.638,77	0,00	0,00
<b>Saldo Investerings</b>	<b>-37.549,61</b>	<b>-34.631,33</b>	<b>-52.821,81</b>	<b>-49.638,77</b>	<b>0,00</b>	<b>18.720,00</b>

- 01/03/SAP/01/02 Opmaak erfgoedbeleidsplan

### Omschrijving (toelichting)

Lier maakt tegen 2025 in verschillende fases een erfgoedbeleidsplan op zodat de schat aan onroerend erfgoed die Lier bezit met zorg kan bewaard blijven.

### Prioritair/Niet-prioritair

Prioritair

### Overzicht ramingen MJP 2020-2025

	Rekening 2020	Rekening 2021	Budget 2022	Budget 2023	Budget 2024	Budget 2025
<b>I Investerings</b>						
Uitgaven	0,00	0,00	140.887,03	47.175,00	47.175,00	47.175,00
<b>Saldo Investerings</b>	<b>0,00</b>	<b>0,00</b>	<b>-140.887,03</b>	<b>-47.175,00</b>	<b>-47.175,00</b>	<b>-47.175,00</b>

- 01/03/SAP/01/03 Opmaak conditiemeting en meerjarenonderhoudsplanung

### Omschrijving (toelichting)

Lier maakt een conditiemeting op van alle gebouwen in eigendom van Stad Lier en OCMW. Op basis hiervan wordt een meerjarenonderhoudsplanung opgemaakt en uitgerold tegen einde 2020.

### Prioritair/Niet-prioritair

Prioritair

### Overzicht ramingen MJP 2020-2025

	Rekening 2020	Rekening 2021	Budget 2022	Budget 2023	Budget 2024	Budget 2025
<b>E Exploitatie</b>						
Uitgaven	0,00	0,00	10.000,00	30.000,00	0,00	0,00
<b>Saldo Exploitatie</b>	<b>0,00</b>	<b>0,00</b>	<b>-10.000,00</b>	<b>-30.000,00</b>	<b>0,00</b>	<b>0,00</b>

### Actieplan

01/03/SAP/02 Energiebesparende maatregelen stads- en OCMWpatrimonium

Lier zal de publieke stadsgebouwen tegen 2030 energieneutraal maken, door in te zetten op relighting (verleiding), plaatsing van zonnepanelen en de aanpassing van verwarmingsinstallaties.

### Actie

- 01/03/SAP/02/01 Opmaak en analyse van een efficiënte energieboekhouding

### Omschrijving (toelichting)

Lier voorziet een energieboekhouding voor alle openbare gebouwen van Stad Lier en OCMW. O.b.v. de analyse van de data worden energiebesparende maatregelen getroffen.

### Prioritair/Niet-prioritair

Prioritair

### Overzicht ramingen MJP 2020-2025

	Rekening 2020	Rekening 2021	Budget 2022	Budget 2023	Budget 2024	Budget 2025
--	---------------	---------------	-------------	-------------	-------------	-------------

- 01/03/SAP/02/02 Relighting

#### Omschrijving (toelichting)

Lier voorziet relighting op volgende locaties: atletiekpiste, de stedelijke academies, de sporthallen en het woonzorgcentrum.

#### Prioritair/Niet-prioritair

Prioritair

### Overzicht ramingen MJP 2020-2025

	Rekening 2020	Rekening 2021	Budget 2022	Budget 2023	Budget 2024	Budget 2025
<b>I Investerings</b>						
Uitgaven	36.179,00	25.780,17	25.379,83	121.250,00	46.250,00	46.250,00
<b>Saldo Investerings</b>	<b>-36.179,00</b>	<b>-25.780,17</b>	<b>-25.379,83</b>	<b>-121.250,00</b>	<b>-46.250,00</b>	<b>-46.250,00</b>

- 01/03/SAP/02/03 WKK/Pompen/Stookplaatsanalyse

#### Omschrijving (toelichting)

Lier voorziet stookplaatsrenovaties op volgende locaties: de Jutteneer, CC De Mol, de buitenschoolse kinderopvang, het Vleeshuis en het Woonzorgcentrum.

#### Prioritair/Niet-prioritair

Prioritair

### Overzicht ramingen MJP 2020-2025

	Rekening 2020	Rekening 2021	Budget 2022	Budget 2023	Budget 2024	Budget 2025
<b>I Investerings</b>						
Uitgaven	34.172,87	12.499,30	237.961,97	23.125,00	23.125,00	23.125,00
<b>Saldo Investerings</b>	<b>-34.172,87</b>	<b>-12.499,30</b>	<b>-237.961,97</b>	<b>-23.125,00</b>	<b>-23.125,00</b>	<b>-23.125,00</b>

- 01/03/SAP/02/04 Zonnepanelen

### Omschrijving (toelichting)

Lier voorziet de installatie van zonnepanelen op de daken van de sporthallen.

### Prioritair/Niet-prioritair

Prioritair

### Overzicht ramingen MJP 2020-2025

	Rekening 2020	Rekening 2021	Budget 2022	Budget 2023	Budget 2024	Budget 2025
<b>I Investerings</b>						
Uitgaven	0,00	0,00	122.000,00	100.000,00	0,00	0,00
<b>Saldo Investerings</b>	<b>0,00</b>	<b>0,00</b>	<b>-122.000,00</b>	<b>-100.000,00</b>	<b>0,00</b>	<b>0,00</b>

### Actieplan

#### 01/03/SAP/03 Renovatie Stad- en OCMW Gebouwen

Lier restaureert waardevol onroerend erfgoed, door de beheersplannen en meerjarenpremieovereenkomsten voor het Begijnhof, de Sint-Gummaruskerk en het Heilig Geestgebouw uit te werken.

### Actie

- 01/03/SAP/03/01 Begijnhof: restauratiewerken fase 2/3/4/5

### Omschrijving (toelichting)

Lier renoveert het begijnhof in verschillende fases volgens de bepalingen in de meerjarenpremieovereenkomst.

### Prioritair/Niet-prioritair

Prioritair

### Overzicht ramingen MJP 2020-2025

	Rekening 2020	Rekening 2021	Budget 2022	Budget 2023	Budget 2024	Budget 2025
<b>I Investerings</b>						
Ontvangsten	3.451.521,60	3.781.215,50	2.850.213,80	1.507.495,20	0,00	0,00
Uitgaven	367.676,95	987.395,46	3.953.184,52	6.367.840,56	6.476.937,99	5.320.720,13
<b>Saldo Investerings</b>	<b>3.083.844,65</b>	<b>2.793.820,04</b>	<b>-1.102.970,72</b>	<b>-4.860.345,36</b>	<b>-6.476.937,99</b>	<b>-5.320.720,13</b>

- 01/03/SAP/03/02 Sint-Gummaruskerk : restauratiewerken

### Omschrijving (toelichting)

Lier renoveert de Sint-Gummaruskerk in verschillende fases volgens de bepalingen van de meerjarenpremieovereenkomst

### Prioritair/Niet-prioritair

Prioritair

### Overzicht ramingen MJP 2020-2025

	Rekening 2020	Rekening 2021	Budget 2022	Budget 2023	Budget 2024	Budget 2025
<b>I Investerings</b>						
Ontvangsten	0,00	1.000.000,00	2.114.771,76	2.174.977,43	2.089.989,24	1.000.000,00
Uitgaven	0,00	218.598,23	1.995.884,80	5.336.220,05	5.926.190,37	4.852.619,21
<b>Saldo Investerings</b>	<b>0,00</b>	<b>781.401,77</b>	<b>118.886,96</b>	<b>-3.161.242,62</b>	<b>-3.836.201,13</b>	<b>-3.852.619,21</b>

- 01/03/SAP/03/03 Heilig Geestgebouw : restauratiewerken

### Omschrijving (toelichting)

Lier renoveert het Heilig Geestgebouw in verschillende fases volgens de bepalingen van de meerjarenpremieovereenkomst

### Prioritair/Niet-prioritair

Prioritair

### Overzicht ramingen MJP 2020-2025

	Rekening 2020	Rekening 2021	Budget 2022	Budget 2023	Budget 2024	Budget 2025
<b>I Investerings</b>						
Ontvangsten	0,00	0,00	588.492,78	425.022,56	408.414,62	0,00
Uitgaven	0,00	24.901,65	90.190,99	152.581,08	183.097,29	91.548,65
<b>Saldo Investerings</b>	<b>0,00</b>	<b>-24.901,65</b>	<b>498.301,79</b>	<b>272.441,48</b>	<b>225.317,33</b>	<b>-91.548,65</b>

## 01/04 Openbaar domein

### Actieplan

#### 01/04/KAP/03 Openbaar domein

Lier voert haar reguliere en recurrente taken en opdrachten inzake het beheer gebouwen en onroerend erfgoed uit.

### Actie

- 01/04/KAP/03/01 Investerings verkeersveiligheid

### Omschrijving (toelichting)

Lier investeert in verkeersveiligheid van straten, kruispunten, fietsoversteken en schoolomgevingen met behulp van verkeersremmers, extra verlichting en andere maatregelen.

### Prioritair/Niet-prioritair

Niet-prioritair

### Overzicht ramingen MJP 2020-2025

	Rekening 2020	Rekening 2021	Budget 2022	Budget 2023	Budget 2024	Budget 2025
<b>E Exploitatie</b>						
Ontvangsten	72.524,72	84.671,20	92.000,00	92.840,00	93.696,80	94.570,74
Uitgaven	87.888,54	118.854,19	145.000,00	146.309,00	149.235,00	162.220,00
<b>Saldo Exploitatie</b>	<b>-15.363,82</b>	<b>-34.182,99</b>	<b>-53.000,00</b>	<b>-53.469,00</b>	<b>-55.538,20</b>	<b>-67.649,26</b>
<b>I Investerings</b>						
Uitgaven	25.748,93	22.469,55	100.349,16	102.437,25	66.121,00	43.906,00
<b>Saldo Investerings</b>	<b>-25.748,93</b>	<b>-22.469,55</b>	<b>-100.349,16</b>	<b>-102.437,25</b>	<b>-66.121,00</b>	<b>-43.906,00</b>

- 01/04/KAP/03/02 Onderhoud openbare verlichting en nutsleidingen

### Omschrijving (toelichting)

Lier onderhoudt de openbare verlichting en nutsleidingen op haar grondgebied.

### Prioritair/Niet-prioritair

Niet-prioritair

### Overzicht ramingen MJP 2020-2025

	Rekening 2020	Rekening 2021	Budget 2022	Budget 2023	Budget 2024	Budget 2025
<b>E Exploitatie</b>						
Ontvangsten	24.942,78	0,00	0,00	5.391,00	15.148,00	24.078,00
Uitgaven	443.018,48	646.530,78	824.687,00	815.289,00	670.054,00	621.512,00
<b>Saldo Exploitatie</b>	<b>-418.075,70</b>	<b>-646.530,78</b>	<b>-824.687,00</b>	<b>-809.898,00</b>	<b>-654.906,00</b>	<b>-597.434,00</b>
<b>I Investerings</b>						
Ontvangsten	1.821.810,03	107.162,07	107.163,00	107.163,00	107.163,00	107.163,00
Uitgaven	3.114.388,12	173.406,81	414.218,40	392.662,00	392.662,00	406.537,00
<b>Saldo Investerings</b>	<b>-1.292.578,09</b>	<b>-66.244,74</b>	<b>-307.055,40</b>	<b>-285.499,00</b>	<b>-285.499,00</b>	<b>-299.374,00</b>
<b>L Financiering</b>						
Ontvangsten	1.828.438,12	173.406,81	392.662,00	392.662,00	392.662,00	392.662,00
Uitgaven	146.727,05	154.504,24	169.155,00	194.248,00	219.343,00	244.436,00
<b>Saldo Financiering</b>	<b>1.681.711,07</b>	<b>18.902,57</b>	<b>223.507,00</b>	<b>198.414,00</b>	<b>173.319,00</b>	<b>148.226,00</b>

- 01/04/KAP/03/03 Onderhoud van en investering in openbaar groen

### Omschrijving (toelichting)

Lier onderhoudt haar groene ruimten en investeert in de aanleg van openbaar groen.

### Prioritair/Niet-prioritair

Niet-prioritair

### Overzicht ramingen MJP 2020-2025

	Rekening 2020	Rekening 2021	Budget 2022	Budget 2023	Budget 2024	Budget 2025
<b>E Exploitatie</b>						
Ontvangsten	14.554,60	0,00	28.400,00	8.400,00	8.400,00	8.400,00
Uitgaven	518.980,64	414.439,65	551.920,00	640.171,76	640.226,00	618.509,00
<b>Saldo Exploitatie</b>	<b>-504.426,04</b>	<b>-414.439,65</b>	<b>-523.520,00</b>	<b>-631.771,76</b>	<b>-631.826,00</b>	<b>-610.109,00</b>
<b>I Investerings</b>						
Ontvangsten	0,00	0,00	36.000,00	18.000,00	18.000,00	18.000,00
Uitgaven	66.759,08	188.879,32	250.009,12	160.153,26	116.522,00	43.873,00
<b>Saldo Investerings</b>	<b>-66.759,08</b>	<b>-188.879,32</b>	<b>-214.009,12</b>	<b>-142.153,26</b>	<b>-98.522,00</b>	<b>-25.873,00</b>

- 01/04/KAP/03/04 Onderhoud waterinfrastructuur

### Omschrijving (toelichting)

Lier onderhoudt haar waterinfrastructuur.

### Prioritair/Niet-prioritair

Niet-prioritair

## Overzicht ramingen MJP 2020-2025

	Rekening 2020	Rekening 2021	Budget 2022	Budget 2023	Budget 2024	Budget 2025
<b>E Exploitatie</b>						
Ontvangsten	2.780.516,15	3.102.732,31	3.098.654,21	2.543.726,00	2.566.929,00	2.612.456,00
Uitgaven	310.989,44	341.165,41	380.348,86	0,00	0,00	0,00
<b>Saldo Exploitatie</b>	<b>2.469.526,71</b>	<b>2.761.566,90</b>	<b>2.718.305,35</b>	<b>2.543.726,00</b>	<b>2.566.929,00</b>	<b>2.612.456,00</b>
<b>I Investerings</b>						
Ontvangsten	0,00	0,00	29.166,66	0,00	0,00	0,00
Uitgaven	107.839,46	349.737,15	1.473.476,96	1.142.224,00	0,00	1.191.107,00
<b>Saldo Investerings</b>	<b>-107.839,46</b>	<b>-349.737,15</b>	<b>-1.444.310,30</b>	<b>-1.142.224,00</b>	<b>0,00</b>	<b>-1.191.107,00</b>

- 01/04/KAP/03/05 Onderhoud wegeninfrastructuur

### Omschrijving (toelichting)

Lier onderhoudt haar wegeninfrastructuur.

### Prioritair/Niet-prioritair

Niet-prioritair

## Overzicht ramingen MJP 2020-2025

	Rekening 2020	Rekening 2021	Budget 2022	Budget 2023	Budget 2024	Budget 2025
<b>E Exploitatie</b>						
Ontvangsten	14.345,74	12.367,49	20.000,00	20.000,00	20.000,00	20.000,00
Uitgaven	242.493,70	227.578,59	354.605,18	400.945,48	294.072,41	294.303,90
<b>Saldo Exploitatie</b>	<b>-228.147,96</b>	<b>-215.211,10</b>	<b>-334.605,18</b>	<b>-380.945,48</b>	<b>-274.072,41</b>	<b>-274.303,90</b>
<b>I Investerings</b>						
Uitgaven	294.771,63	421.134,81	807.307,88	945.050,00	543.739,00	554.613,00
<b>Saldo Investerings</b>	<b>-294.771,63</b>	<b>-421.134,81</b>	<b>-807.307,88</b>	<b>-945.050,00</b>	<b>-543.739,00</b>	<b>-554.613,00</b>

- 01/04/KAP/03/06 Ondersteuning en begeleiding bij verkaveling

### Omschrijving (toelichting)

Lier ondersteunt en begeleidt de aanleg van het openbaar domein bij verkavelingen.

### Prioritair/Niet-prioritair

Niet-prioritair

## Overzicht ramingen MJP 2020-2025



	Rekening 2020	Rekening 2021	Budget 2022	Budget 2023	Budget 2024	Budget 2025
<b>E Exploitatie</b>						
Uitgaven	0,00	0,00	0,00	0,00	0,00	0,00
<b>Saldo Exploitatie</b>	<b>0,00</b>	<b>0,00</b>	<b>0,00</b>	<b>0,00</b>	<b>0,00</b>	<b>0,00</b>
<b>I Investerings</b>						
Ontvangsten	188.398,87	-165.636,94	595.000,00	1.000.000,00	1.000.000,00	852.943,00
Uitgaven	460.592,43	30.935,01	1.000.572,76	1.103.222,31	543.770,84	715.147,91
<b>Saldo Investerings</b>	<b>-272.193,56</b>	<b>-196.571,95</b>	<b>-405.572,76</b>	<b>-103.222,31</b>	<b>456.229,16</b>	<b>137.795,09</b>

- 01/04/KAP/03/07 Onvoorziene kleine aanpassingswerken openbaar domein

### Omschrijving (toelichting)

#N/A

### Prioritair/Niet-prioritair

Niet-prioritair

### Overzicht ramingen MJP 2020-2025

	Rekening 2020	Rekening 2021	Budget 2022	Budget 2023	Budget 2024	Budget 2025
<b>I Investerings</b>						
Uitgaven	0,00	0,00	32.626,96	50.000,00	50.000,00	50.000,00
<b>Saldo Investerings</b>	<b>0,00</b>	<b>0,00</b>	<b>-32.626,96</b>	<b>-50.000,00</b>	<b>-50.000,00</b>	<b>-50.000,00</b>

- 01/04/KAP/03/08 Inspecties en herstellingen bruggen

### Omschrijving (toelichting)

De stad Lier inspecteert en herstelt de bruggen op haar grondgebied waar nodig.

### Prioritair/Niet-prioritair

Niet-prioritair

### Overzicht ramingen MJP 2020-2025

	Rekening 2020	Rekening 2021	Budget 2022	Budget 2023	Budget 2024	Budget 2025
<b>E Exploitatie</b>						
Uitgaven	0,00	0,00	72.000,00	0,00	0,00	0,00
<b>Saldo Exploitatie</b>	<b>0,00</b>	<b>0,00</b>	<b>-72.000,00</b>	<b>0,00</b>	<b>0,00</b>	<b>0,00</b>

- 01/04/KAP/03/09 Inkomsten uit concessie voor schuilhuisjes en infoborden

**Omschrijving (toelichting)**

**Prioritair/Niet-prioritair**

Niet-prioritair

**Overzicht ramingen MJP 2020-2025**

	Rekening 2020	Rekening 2021	Budget 2022	Budget 2023	Budget 2024	Budget 2025
<b>E Exploitatie</b>						
Ontvangsten	0,00	0,00	0,00	211.750,00	211.750,00	211.750,00
<b>Saldo Exploitatie</b>	<b>0,00</b>	<b>0,00</b>	<b>0,00</b>	<b>211.750,00</b>	<b>211.750,00</b>	<b>211.750,00</b>

- 01/04/KAP/03/10 Onderhoud bermen

**Omschrijving (toelichting)**

**Prioritair/Niet-prioritair**

Niet-prioritair

**Overzicht ramingen MJP 2020-2025**

	Rekening 2020	Rekening 2021	Budget 2022	Budget 2023	Budget 2024	Budget 2025
<b>E Exploitatie</b>						
Uitgaven	0,00	0,00	0,00	70.000,00	70.000,00	70.000,00
<b>Saldo Exploitatie</b>	<b>0,00</b>	<b>0,00</b>	<b>0,00</b>	<b>-70.000,00</b>	<b>-70.000,00</b>	<b>-70.000,00</b>

- 01/04/KAP/03/11 Vervanging straatnaamborden

**Omschrijving (toelichting)**

**Prioritair/Niet-prioritair**

Niet-prioritair

**Overzicht ramingen MJP 2020-2025**

	Rekening 2020	Rekening 2021	Budget 2022	Budget 2023	Budget 2024	Budget 2025
<b>I Investerings</b>						
Uitgaven	0,00	0,00	0,00	22.084,00	0,00	0,00
<b>Saldo Investerings</b>	<b>0,00</b>	<b>0,00</b>	<b>0,00</b>	<b>-22.084,00</b>	<b>0,00</b>	<b>0,00</b>

### Actieplan

#### 01/04/SAP/01 Investerings openbaar domein

Lier zal tegen 31/12/2025 de kwaliteit van het openbaar domein verbeteren, door minstens 22 miljoen te investeren in straten, pleinen en fietspaden.

### Actie

- 01/04/SAP/01/01 Aarschotsesteenweg - Fietspad

### Omschrijving (toelichting)

Lier werkt aan de veiligheid van fietsers door de aanleg van een fietspad aan de Aarschotsesteenweg.

### Prioritair/Niet-prioritair

Prioritair

### Overzicht ramingen MJP 2020-2025

	Rekening 2020	Rekening 2021	Budget 2022	Budget 2023	Budget 2024	Budget 2025
<b>E Exploitatie</b>						
Uitgaven	0,00	0,00	24.300,00	0,00	0,00	0,00
<b>Saldo Exploitatie</b>	<b>0,00</b>	<b>0,00</b>	<b>-24.300,00</b>	<b>0,00</b>	<b>0,00</b>	<b>0,00</b>
<b>I Investerings</b>						
Ontvangsten	0,00	0,00	0,00	300.000,00	153.759,66	0,00
Uitgaven	27.477,29	72.190,05	84.663,47	602.726,00	406.184,91	15.484,16
<b>Saldo Investerings</b>	<b>-27.477,29</b>	<b>-72.190,05</b>	<b>-84.663,47</b>	<b>-302.726,00</b>	<b>-252.425,25</b>	<b>-15.484,16</b>

- 01/04/SAP/01/02 Begijnhof

### Omschrijving (toelichting)

Lier herstelt het openbaar domein in het Begijnhof, volgens de bepalingen in de meerjarenpremieovereenkomst.

### Prioritair/Niet-prioritair

Prioritair

### Overzicht ramingen MJP 2020-2025

	Rekening 2020	Rekening 2021	Budget 2022	Budget 2023	Budget 2024	Budget 2025
<b>I Investerings</b>						
Ontvangsten	593.228,80	0,00	0,00	0,00	0,00	0,00
Uitgaven	0,00	0,00	5.057,80	0,00	0,00	0,00
<b>Saldo Investerings</b>	<b>593.228,80</b>	<b>0,00</b>	<b>-5.057,80</b>	<b>0,00</b>	<b>0,00</b>	<b>0,00</b>

- 01/04/SAP/01/03 Berlaarsestraat en Kluizenplein (Archeologie Normaalschool)

### Omschrijving (toelichting)

Lier legt het openbaar domein grenzend aan de ontwikkeling Normaalschool aan in samenwerking met de buurt (Berlaarsestraat en Kluizenplein). Er wordt extra aandacht besteed aan archeologische opgravingen tijdens deze ontwikkeling.

### Prioritair/Niet-prioritair

Prioritair

### Overzicht ramingen MJP 2020-2025

	Rekening 2020	Rekening 2021	Budget 2022	Budget 2023	Budget 2024	Budget 2025
<b>E Exploitatie</b>						
Uitgaven	0,00	0,00	0,00	0,00	500,00	400,00
<b>Saldo Exploitatie</b>	<b>0,00</b>	<b>0,00</b>	<b>0,00</b>	<b>0,00</b>	<b>-500,00</b>	<b>-400,00</b>
<b>I Investerings</b>						
Uitgaven	70.625,00	512.154,22	1.191.153,44	3.613,58	47.014,67	554.233,22
<b>Saldo Investerings</b>	<b>-70.625,00</b>	<b>-512.154,22</b>	<b>-1.191.153,44</b>	<b>-3.613,58</b>	<b>-47.014,67</b>	<b>-554.233,22</b>

- 01/04/SAP/01/04 Berlarlij

### Omschrijving (toelichting)

Lier herstelt het wegdek en de riolering van de Berlarlij.

### Prioritair/Niet-prioritair

Prioritair

### Overzicht ramingen MJP 2020-2025

	Rekening 2020	Rekening 2021	Budget 2022	Budget 2023	Budget 2024	Budget 2025
<b>E Exploitatie</b>						
Uitgaven	0,00	0,00	0,00	0,00	0,00	0,00
<b>Saldo Exploitatie</b>	<b>0,00</b>	<b>0,00</b>	<b>0,00</b>	<b>0,00</b>	<b>0,00</b>	<b>0,00</b>
<b>I Investerings</b>						
Uitgaven	11.837,56	820,00	32.039,00	1.201.044,75	8.317,63	0,00
<b>Saldo Investerings</b>	<b>-11.837,56</b>	<b>-820,00</b>	<b>-32.039,00</b>	<b>-1.201.044,75</b>	<b>-8.317,63</b>	<b>0,00</b>

- 01/04/SAP/01/05 Bosstraat

### Omschrijving (toelichting)

Lier legt de Bosstraat aan in het kader van nieuwe woonontwikkelingen en de stationsontsluiting.

### Prioritair/Niet-prioritair

Prioritair

### Overzicht ramingen MJP 2020-2025

	Rekening 2020	Rekening 2021	Budget 2022	Budget 2023	Budget 2024	Budget 2025
<b>E Exploitatie</b>						
Uitgaven	0,00	0,00	0,00	500,00	0,00	0,00
<b>Saldo Exploitatie</b>	<b>0,00</b>	<b>0,00</b>	<b>0,00</b>	<b>-500,00</b>	<b>0,00</b>	<b>0,00</b>
<b>I Investerings</b>						
Ontvangsten	0,00	0,00	0,00	455.000,00	0,00	0,00
Uitgaven	29.120,82	5.393,75	65.597,00	512.541,00	6.657,00	0,00
<b>Saldo Investerings</b>	<b>-29.120,82</b>	<b>-5.393,75</b>	<b>-65.597,00</b>	<b>-57.541,00</b>	<b>-6.657,00</b>	<b>0,00</b>

- 01/04/SAP/01/06 Dorpstraat-Beekstraat

### Omschrijving (toelichting)

Lier legt de Dorpstraat en Beekstraat aan in het kader van de nieuwbouw van school Dagpauwoog.

### Prioritair/Niet-prioritair

Prioritair

### Overzicht ramingen MJP 2020-2025

	Rekening 2020	Rekening 2021	Budget 2022	Budget 2023	Budget 2024	Budget 2025
<b>I Investerings</b>						
Uitgaven	5.965,30	0,00	29.462,00	0,00	0,00	0,00
<b>Saldo Investerings</b>	<b>-5.965,30</b>	<b>0,00</b>	<b>-29.462,00</b>	<b>0,00</b>	<b>0,00</b>	<b>0,00</b>

- 01/04/SAP/01/07 Eeuwfeestlaan Fase 1 Bareel-Gulden Sporen

### Omschrijving (toelichting)

Lier herstelt het wegdek en de riolering van de Eeuwfeestlaan (fase 1 Bareelstraat tot Guldensporenlaan).

### Prioritair/Niet-prioritair

Prioritair

### Overzicht ramingen MJP 2020-2025

	Rekening 2020	Rekening 2021	Budget 2022	Budget 2023	Budget 2024	Budget 2025
<b>E Exploitatie</b>						
Uitgaven	0,00	0,00	0,00	0,00	0,00	0,00
<b>Saldo Exploitatie</b>	<b>0,00</b>	<b>0,00</b>	<b>0,00</b>	<b>0,00</b>	<b>0,00</b>	<b>0,00</b>
<b>I Investerings</b>						
Uitgaven	5.929,00	0,00	0,00	0,00	0,00	0,00
<b>Saldo Investerings</b>	<b>-5.929,00</b>	<b>0,00</b>	<b>0,00</b>	<b>0,00</b>	<b>0,00</b>	<b>0,00</b>

- 01/04/SAP/01/08 Fietsostrade Antwerpen-Lier

### Omschrijving (toelichting)

Lier investeert in de veiligheid van fietsers door samen met de Provincie de fietsostrade Antwerpen-Lier verder door te trekken.

### Prioritair/Niet-prioritair

Prioritair

### Overzicht ramingen MJP 2020-2025

	Rekening 2020	Rekening 2021	Budget 2022	Budget 2023	Budget 2024	Budget 2025
<b>I Investerings</b>						
Uitgaven	0,00	0,00	350.000,00	0,00	0,00	0,00
<b>Saldo Investerings</b>	<b>0,00</b>	<b>0,00</b>	<b>-350.000,00</b>	<b>0,00</b>	<b>0,00</b>	<b>0,00</b>

- 01/04/SAP/01/09 Fietsostrade Heist-op-den-Berg

#### **Omschrijving (toelichting)**

Lier investeert in de veiligheid van fietsers door samen met de Provincie de fietsostrade Lier-Heist-op-den-Berg verder door te trekken.

#### **Prioritair/Niet-prioritair**

Prioritair

#### **Overzicht ramingen MJP 2020-2025**

Rekening 2020	Rekening 2021	Budget 2022	Budget 2023	Budget 2024	Budget 2025
---------------	---------------	-------------	-------------	-------------	-------------

- 01/04/SAP/01/10 Fietsostrade Lier Oost

#### **Omschrijving (toelichting)**

Lier investeert in de veiligheid van fietsers door samen met de Provincie de fietsostrade Lier-Oost verder door te trekken.

#### **Prioritair/Niet-prioritair**

Prioritair

#### **Overzicht ramingen MJP 2020-2025**

Rekening 2020	Rekening 2021	Budget 2022	Budget 2023	Budget 2024	Budget 2025
---------------	---------------	-------------	-------------	-------------	-------------

- 01/04/SAP/01/11 Investerings in fietsveiligheid

#### **Omschrijving (toelichting)**

Lier investeert in de veiligheid van fietsers door de aanleg van fietssuggestiestroken in Koningshooikt.

#### **Prioritair/Niet-prioritair**

Prioritair

#### **Overzicht ramingen MJP 2020-2025**

	Rekening 2020	Rekening 2021	Budget 2022	Budget 2023	Budget 2024	Budget 2025
<b>I Investerings</b>						
Ontvangsten	21.029,06	32.362,30	0,00	0,00	0,00	0,00
Uitgaven	0,00	100.958,56	77.748,06	0,00	0,00	0,00
<b>Saldo Investerings</b>	<b>21.029,06</b>	<b>-68.596,26</b>	<b>-77.748,06</b>	<b>0,00</b>	<b>0,00</b>	<b>0,00</b>

- 01/04/SAP/01/12 Grote Markt - Heraanleg Kasseien

### Omschrijving (toelichting)

Lier herstelt de kasseien van de Grote Markt.

### Prioritair/Niet-prioritair

Prioritair

### Overzicht ramingen MJP 2020-2025

	Rekening 2020	Rekening 2021	Budget 2022	Budget 2023	Budget 2024	Budget 2025
<b>I Investerings</b>						
Uitgaven	139.212,90	0,00	85.869,85	0,00	0,00	0,00
<b>Saldo Investerings</b>	<b>-139.212,90</b>	<b>0,00</b>	<b>-85.869,85</b>	<b>0,00</b>	<b>0,00</b>	<b>0,00</b>

- 01/04/SAP/01/13 Hoge Velden : Aanleg Ontsluiting

### Omschrijving (toelichting)

Lier legt de ontsluiting van het project Hoge Velden aan.

### Prioritair/Niet-prioritair

Prioritair

### Overzicht ramingen MJP 2020-2025

	Rekening 2020	Rekening 2021	Budget 2022	Budget 2023	Budget 2024	Budget 2025
<b>E Exploitatie</b>						
Uitgaven	0,00	0,00	500,00	400,00	0,00	0,00
<b>Saldo Exploitatie</b>	<b>0,00</b>	<b>0,00</b>	<b>-500,00</b>	<b>-400,00</b>	<b>0,00</b>	<b>0,00</b>
<b>I Investerings</b>						
Ontvangsten	0,00	0,00	0,00	409.743,00	0,00	0,00
Uitgaven	0,00	15.963,54	1.060.488,07	2.036.062,00	0,00	15.479,75
<b>Saldo Investerings</b>	<b>0,00</b>	<b>-15.963,54</b>	<b>-1.060.488,07</b>	<b>-1.626.319,00</b>	<b>0,00</b>	<b>-15.479,75</b>



- 01/04/SAP/01/14 Huibrechtstraat-Koning Alberstraat

### Omschrijving (toelichting)

Lier herstelt het wegdek en de riolering van de Huibrechtstraat en Koning Albertstraat.

### Prioritair/Niet-prioritair

Prioritair

### Overzicht ramingen MJP 2020-2025

	Rekening 2020	Rekening 2021	Budget 2022	Budget 2023	Budget 2024	Budget 2025
<b>E Exploitatie</b>						
Uitgaven	0,00	0,00	500,00	400,00	0,00	0,00
<b>Saldo Exploitatie</b>	<b>0,00</b>	<b>0,00</b>	<b>-500,00</b>	<b>-400,00</b>	<b>0,00</b>	<b>0,00</b>
<b>I Investerings</b>						
Uitgaven	0,00	0,00	31.036,64	46.574,00	1.863.782,00	6.767,98
<b>Saldo Investerings</b>	<b>0,00</b>	<b>0,00</b>	<b>-31.036,64</b>	<b>-46.574,00</b>	<b>-1.863.782,00</b>	<b>-6.767,98</b>

- 01/04/SAP/01/15 Kozak

### Omschrijving (toelichting)

Lier legt het openbaar domein aan in het kader van de woonontwikkeling Kozak.

### Prioritair/Niet-prioritair

Prioritair

### Overzicht ramingen MJP 2020-2025

	Rekening 2020	Rekening 2021	Budget 2022	Budget 2023	Budget 2024	Budget 2025
<b>I Investerings</b>						
Uitgaven	0,00	40.916,15	186.820,00	200.000,00	0,00	0,00
<b>Saldo Investerings</b>	<b>0,00</b>	<b>-40.916,15</b>	<b>-186.820,00</b>	<b>-200.000,00</b>	<b>0,00</b>	<b>0,00</b>

- 01/04/SAP/01/16 Kesselsesteenweg- Fietspad

### Omschrijving (toelichting)

Lier investeert in de veiligheid van fietsers door de verbetering van het fietspad langs de Kesselsesteenweg.

## Prioritair/Niet-prioritair

Prioritair

### Overzicht ramingen MJP 2020-2025

	Rekening 2020	Rekening 2021	Budget 2022	Budget 2023	Budget 2024	Budget 2025
<b>E Exploitatie</b>						
Uitgaven	0,00	0,00	51.300,00	0,00	0,00	0,00
<b>Saldo Exploitatie</b>	<b>0,00</b>	<b>0,00</b>	<b>-51.300,00</b>	<b>0,00</b>	<b>0,00</b>	<b>0,00</b>
<b>I Investerings</b>						
Ontvangsten	0,00	0,00	0,00	1.298.894,00	631.761,00	0,00
Uitgaven	8.090,93	11.078,78	134.975,00	9.606,00	7.589,00	952.792,00
<b>Saldo Investerings</b>	<b>-8.090,93</b>	<b>-11.078,78</b>	<b>-134.975,00</b>	<b>1.289.288,00</b>	<b>624.172,00</b>	<b>-952.792,00</b>

- 01/04/SAP/01/17 Lisp 1 (Sterrenstraat-Maanstraat-Komeetstraat)

### Omschrijving (toelichting)

Lier herstelt het wegdek en de riolering van de Sterrenstraat, Maanstraat en Komeetstraat.

## Prioritair/Niet-prioritair

Prioritair

### Overzicht ramingen MJP 2020-2025

	Rekening 2020	Rekening 2021	Budget 2022	Budget 2023	Budget 2024	Budget 2025
<b>E Exploitatie</b>						
Uitgaven	0,00	0,00	0,00	500,00	0,00	0,00
<b>Saldo Exploitatie</b>	<b>0,00</b>	<b>0,00</b>	<b>0,00</b>	<b>-500,00</b>	<b>0,00</b>	<b>0,00</b>
<b>I Investerings</b>						
Uitgaven	27.410,04	33.939,42	966.701,77	3.527.248,00	100.274,27	0,00
<b>Saldo Investerings</b>	<b>-27.410,04</b>	<b>-33.939,42</b>	<b>-966.701,77</b>	<b>-3.527.248,00</b>	<b>-100.274,27</b>	<b>0,00</b>

- 01/04/SAP/01/18 Marnixdreef - Fietspad

### Omschrijving (toelichting)

Lier investeert in de veiligheid van fietsers door de verbetering van het fietspad in de Marnixdreef.

## Prioritair/Niet-prioritair

Prioritair

### Overzicht ramingen MJP 2020-2025

	Rekening 2020	Rekening 2021	Budget 2022	Budget 2023	Budget 2024	Budget 2025
<b>E Exploitatie</b>						
Uitgaven	0,00	0,00	500,00	400,00	0,00	0,00
<b>Saldo Exploitatie</b>	<b>0,00</b>	<b>0,00</b>	<b>-500,00</b>	<b>-400,00</b>	<b>0,00</b>	<b>0,00</b>
<b>I Investerings</b>						
Ontvangsten	0,00	0,00	184.500,00	0,00	0,00	0,00
Uitgaven	17.956,17	1.790,76	312.992,00	14.467,00	1.557.880,00	13.983,00
<b>Saldo Investerings</b>	<b>-17.956,17</b>	<b>-1.790,76</b>	<b>-128.492,00</b>	<b>-14.467,00</b>	<b>-1.557.880,00</b>	<b>-13.983,00</b>

- 01/04/SAP/01/19 Mechelbaan

### Omschrijving (toelichting)

Lier investeert in de veiligheid van fietsers voor de verbetering van het fietspad van de Mechelbaan.

### Prioritair/Niet-prioritair

Prioritair

### Overzicht ramingen MJP 2020-2025

	Rekening 2020	Rekening 2021	Budget 2022	Budget 2023	Budget 2024	Budget 2025
<b>I Investerings</b>						
Uitgaven	0,00	0,00	0,00	0,00	0,00	0,00
<b>Saldo Investerings</b>	<b>0,00</b>	<b>0,00</b>	<b>0,00</b>	<b>0,00</b>	<b>0,00</b>	<b>0,00</b>

- 01/04/SAP/01/20 Mulderweg

### Omschrijving (toelichting)

Lier legt samen met de gemeente Ranst het wegdek en de riolering van de Mulderweg aan.

### Prioritair/Niet-prioritair

Prioritair

### Overzicht ramingen MJP 2020-2025

	Rekening 2020	Rekening 2021	Budget 2022	Budget 2023	Budget 2024	Budget 2025
<b>I Investerings</b>						
Ontvangsten	0,00	0,00	0,00	0,00	0,00	0,00
Uitgaven	2.759,32	1.278,01	113.658,00	1.577,75	0,00	0,00
<b>Saldo Investerings</b>	<b>-2.759,32</b>	<b>-1.278,01</b>	<b>-113.658,00</b>	<b>-1.577,75</b>	<b>0,00</b>	<b>0,00</b>

- 01/04/SAP/01/21 Ontsluitingsweg R16

### Omschrijving (toelichting)

Lier zorgt voor de ontsluiting van de stationsbuurt door de aanleg van de ontsluitingsweg tussen de R16 en het station.

### Prioritair/Niet-prioritair

Prioritair

### Overzicht ramingen MJP 2020-2025

	Rekening 2020	Rekening 2021	Budget 2022	Budget 2023	Budget 2024	Budget 2025
<b>E Exploitatie</b>						
Uitgaven	0,00	0,00	400,00	0,00	0,00	0,00
<b>Saldo Exploitatie</b>	<b>0,00</b>	<b>0,00</b>	<b>-400,00</b>	<b>0,00</b>	<b>0,00</b>	<b>0,00</b>
<b>I Investerings</b>						
Ontvangsten	0,00	0,00	0,00	68.160,00	0,00	0,00
Uitgaven	2.877,92	9.100,77	328.118,95	934.563,00	835.425,00	21.887,00
<b>Saldo Investerings</b>	<b>-2.877,92</b>	<b>-9.100,77</b>	<b>-328.118,95</b>	<b>-866.403,00</b>	<b>-835.425,00</b>	<b>-21.887,00</b>

- 01/04/SAP/01/22 Pastoriestraat

### Omschrijving (toelichting)

Lier herstelt de riolering en het wegdek van de Pastoriestraat.

### Prioritair/Niet-prioritair

Prioritair

### Overzicht ramingen MJP 2020-2025

	Rekening 2020	Rekening 2021	Budget 2022	Budget 2023	Budget 2024	Budget 2025
<b>E Exploitatie</b>						
Ontvangsten	0,00	0,00	0,00	0,00	0,00	0,00
<b>Saldo Exploitatie</b>	<b>0,00</b>	<b>0,00</b>	<b>0,00</b>	<b>0,00</b>	<b>0,00</b>	<b>0,00</b>
<b>I Investerings</b>						
Uitgaven	11.861,63	21.716,62	865.134,00	6.654,00	0,00	0,00
<b>Saldo Investerings</b>	<b>-11.861,63</b>	<b>-21.716,62</b>	<b>-865.134,00</b>	<b>-6.654,00</b>	<b>0,00</b>	<b>0,00</b>

- 01/04/SAP/01/23 Ros Beiaard fase 2

### Omschrijving (toelichting)

Lier gaat verder met het project Sion/Ros Beiaard en vervolledigt fase 2.

### Prioritair/Niet-prioritair

Prioritair

### Overzicht ramingen MJP 2020-2025

	Rekening 2020	Rekening 2021	Budget 2022	Budget 2023	Budget 2024	Budget 2025
<b>I Investerings</b>						
Uitgaven	33.829,32	947.348,60	148.384,00	10.662,00	0,00	0,00
<b>Saldo Investerings</b>	<b>-33.829,32</b>	<b>-947.348,60</b>	<b>-148.384,00</b>	<b>-10.662,00</b>	<b>0,00</b>	<b>0,00</b>

- 01/04/SAP/01/24 Schollebeekstraat

### Omschrijving (toelichting)

Lier legt het wegdek en de riolering van de Schollebeekstraat aan.

### Prioritair/Niet-prioritair

Prioritair

### Overzicht ramingen MJP 2020-2025

	Rekening 2020	Rekening 2021	Budget 2022	Budget 2023	Budget 2024	Budget 2025
<b>E Exploitatie</b>						
Uitgaven	0,00	0,00	0,00	0,00	0,00	0,00
<b>Saldo Exploitatie</b>	<b>0,00</b>	<b>0,00</b>	<b>0,00</b>	<b>0,00</b>	<b>0,00</b>	<b>0,00</b>
<b>I Investerings</b>						
Ontvangsten	0,00	0,00	0,00	47.650,00	0,00	0,00
Uitgaven	38.403,97	86.545,52	937.812,11	1.975.859,83	21.632,49	0,00
<b>Saldo Investerings</b>	<b>-38.403,97</b>	<b>-86.545,52</b>	<b>-937.812,11</b>	<b>-1.928.209,83</b>	<b>-21.632,49</b>	<b>0,00</b>

- 01/04/SAP/01/25 Volmolen (Bril-Kattenstraat-Kloosterstraat-Deensestraat-Volmolenstraat)

### Omschrijving (toelichting)

Lier herstelt de riolering en het wegdek van de zone Brill-Kattenstraat-Deensestraat-Volmolenstraat.

### Prioritair/Niet-prioritair

Prioritair

### Overzicht ramingen MJP 2020-2025

	Rekening 2020	Rekening 2021	Budget 2022	Budget 2023	Budget 2024	Budget 2025
<b>E Exploitatie</b>						
Uitgaven	0,00	0,00	0,00	500,00	400,00	0,00
<b>Saldo Exploitatie</b>	<b>0,00</b>	<b>0,00</b>	<b>0,00</b>	<b>-500,00</b>	<b>-400,00</b>	<b>0,00</b>
<b>I Investerings</b>						
Uitgaven	0,00	0,00	74.805,00	59.383,00	940.056,00	879.106,00
<b>Saldo Investerings</b>	<b>0,00</b>	<b>0,00</b>	<b>-74.805,00</b>	<b>-59.383,00</b>	<b>-940.056,00</b>	<b>-879.106,00</b>

- 01/04/SAP/01/26 Verharding Vesten

### Omschrijving (toelichting)

Lier herstelt en verbetert de verharding op de Vesten.

### Prioritair/Niet-prioritair

Prioritair

### Overzicht ramingen MJP 2020-2025

	Rekening 2020	Rekening 2021	Budget 2022	Budget 2023	Budget 2024	Budget 2025
<b>I Investerings</b>						
Ontvangsten	8.582,40	0,00	109.084,29	0,00	0,00	0,00
Uitgaven	0,00	208.309,39	65.398,72	4.197,19	0,00	0,00
<b>Saldo Investerings</b>	<b>8.582,40</b>	<b>-208.309,39</b>	<b>43.685,57</b>	<b>-4.197,19</b>	<b>0,00</b>	<b>0,00</b>

- 01/04/SAP/01/27 Zaat-Veemarkt

### Omschrijving (toelichting)

Lier legt de riolering en het wegdak op de Zaat en Veemarkt aan.

### Prioritair/Niet-prioritair

Prioritair

### Overzicht ramingen MJP 2020-2025

	Rekening 2020	Rekening 2021	Budget 2022	Budget 2023	Budget 2024	Budget 2025
<b>E Exploitatie</b>						
Uitgaven	0,00	0,00	0,00	0,00	0,00	0,00
<b>Saldo Exploitatie</b>	<b>0,00</b>	<b>0,00</b>	<b>0,00</b>	<b>0,00</b>	<b>0,00</b>	<b>0,00</b>
<b>I Investerings</b>						
Ontvangsten	0,00	0,00	0,00	0,00	0,00	0,00
Uitgaven	7.235,87	6.073,13	28.160,45	0,00	0,00	0,00
<b>Saldo Investerings</b>	<b>-7.235,87</b>	<b>-6.073,13</b>	<b>-28.160,45</b>	<b>0,00</b>	<b>0,00</b>	<b>0,00</b>

- 01/04/SAP/01/28 Afwerking straten uit vorige legislatuur

### Omschrijving (toelichting)

Lier levert de straten die in de vorige legislatuur werden heraangelegd definitief op.

### Prioritair/Niet-prioritair

Prioritair

### Overzicht ramingen MJP 2020-2025

	Rekening 2020	Rekening 2021	Budget 2022	Budget 2023	Budget 2024	Budget 2025
<b>I Investerings</b>						
Ontvangsten	173.147,12	0,00	0,00	0,00	0,00	0,00
Uitgaven	130.986,66	36.961,96	363.918,33	13.968,47	279,81	365,70
<b>Saldo Investerings</b>	<b>42.160,46</b>	<b>-36.961,96</b>	<b>-363.918,33</b>	<b>-13.968,47</b>	<b>-279,81</b>	<b>-365,70</b>

- 01/04/SAP/01/29 Afrit jaagpad Leuvensevest

#### Omschrijving (toelichting)

Lier investeert in de aanpassing van het openbaar domein Leuvensevest in het kader van de bereikbaarheid van Sporthal Stadspark en de school Koninklijk Atheneum

#### Prioritair/Niet-prioritair

Prioritair

#### Overzicht ramingen MJP 2020-2025

	Rekening 2020	Rekening 2021	Budget 2022	Budget 2023	Budget 2024	Budget 2025
<b>I Investerings</b>						
Uitgaven	71.267,04	242,00	0,00	0,00	0,00	0,00
<b>Saldo Investerings</b>	<b>-71.267,04</b>	<b>-242,00</b>	<b>0,00</b>	<b>0,00</b>	<b>0,00</b>	<b>0,00</b>

- 01/04/SAP/01/30 Hofstraat

#### Omschrijving (toelichting)

Lier investeert in de riolering en wegdek van de Hofstraat

#### Prioritair/Niet-prioritair

Prioritair

#### Overzicht ramingen MJP 2020-2025

	Rekening 2020	Rekening 2021	Budget 2022	Budget 2023	Budget 2024	Budget 2025
<b>E Exploitatie</b>						
Ontvangsten	0,00	0,00	0,00	0,00	0,00	0,00
<b>Saldo Exploitatie</b>	<b>0,00</b>	<b>0,00</b>	<b>0,00</b>	<b>0,00</b>	<b>0,00</b>	<b>0,00</b>
<b>I Investerings</b>						
Uitgaven	6.223,11	15.515,88	409.005,96	0,00	0,00	0,00
<b>Saldo Investerings</b>	<b>-6.223,11</b>	<b>-15.515,88</b>	<b>-409.005,96</b>	<b>0,00</b>	<b>0,00</b>	<b>0,00</b>

- 01/04/SAP/01/31 Voorbereidende studies heraanleg straten volgende legislatuur

#### Omschrijving (toelichting)

Er worden voorbereidende studies voorzien voor de straten die in volgende legislatuur worden heraangelegd.



## Prioritair/Niet-prioritair

Prioritair

### Overzicht ramingen MJP 2020-2025

	Rekening 2020	Rekening 2021	Budget 2022	Budget 2023	Budget 2024	Budget 2025
<b>I Investerings</b>						
Uitgaven	0,00	37.758,90	25.505,37	0,00	0,00	20.000,00
<b>Saldo Investerings</b>	<b>0,00</b>	<b>-37.758,90</b>	<b>-25.505,37</b>	<b>0,00</b>	<b>0,00</b>	<b>-20.000,00</b>

- 01/04/SAP/01/32 Rijenweg

### Omschrijving (toelichting)

Lier legt de Rijenweg aan in het kader van fietsveiligheid.

## Prioritair/Niet-prioritair

Prioritair

### Overzicht ramingen MJP 2020-2025

	Rekening 2020	Rekening 2021	Budget 2022	Budget 2023	Budget 2024	Budget 2025
<b>I Investerings</b>						
Ontvangsten	0,00	0,00	0,00	60.000,00	0,00	0,00
Uitgaven	0,00	0,00	263.353,00	0,00	0,00	0,00
<b>Saldo Investerings</b>	<b>0,00</b>	<b>0,00</b>	<b>-263.353,00</b>	<b>60.000,00</b>	<b>0,00</b>	<b>0,00</b>

- 01/04/SAP/01/33 Site GAS-fabriek

### Omschrijving (toelichting)

Lier doet de nodige investeringen rond de site van de GAS-fabriek

## Prioritair/Niet-prioritair

Prioritair

### Overzicht ramingen MJP 2020-2025

	Rekening 2020	Rekening 2021	Budget 2022	Budget 2023	Budget 2024	Budget 2025
<b>I Investerings</b>						
Ontvangsten	0,00	0,00	50.000,00	50.000,00	50.000,00	0,00
Uitgaven	0,00	0,00	20.000,00	90.000,00	70.000,00	0,00
<b>Saldo Investerings</b>	<b>0,00</b>	<b>0,00</b>	<b>30.000,00</b>	<b>-40.000,00</b>	<b>-20.000,00</b>	<b>0,00</b>

- 01/04/SAP/01/34 Riolering N10 Lier-Berlaar

### Omschrijving (toelichting)

Lier investeert samen met de gemeente Berlaar in de riolering van de N10 tussen de Sander De Vosstraat en de Gangelberg

### Prioritair/Niet-prioritair

Prioritair

### Overzicht ramingen MJP 2020-2025

	Rekening 2020	Rekening 2021	Budget 2022	Budget 2023	Budget 2024	Budget 2025
<b>I Investerings</b>						
Ontvangsten	0,00	0,00	142.000,00	0,00	0,00	0,00
Uitgaven	0,00	0,00	188.614,00	300.000,00	0,00	0,00
<b>Saldo Investerings</b>	<b>0,00</b>	<b>0,00</b>	<b>-46.614,00</b>	<b>-300.000,00</b>	<b>0,00</b>	<b>0,00</b>

- 01/04/SAP/01/35 Ontsluiting Site Posthoorn

### Omschrijving (toelichting)

Lier legt de ontsluitingsweg van de site Posthoorn aan.

### Prioritair/Niet-prioritair

Prioritair

### Overzicht ramingen MJP 2020-2025

	Rekening 2020	Rekening 2021	Budget 2022	Budget 2023	Budget 2024	Budget 2025
<b>I Investerings</b>						
Uitgaven	0,00	0,00	0,00	0,00	0,00	0,00
<b>Saldo Investerings</b>	<b>0,00</b>	<b>0,00</b>	<b>0,00</b>	<b>0,00</b>	<b>0,00</b>	<b>0,00</b>

- 01/04/SAP/01/36 Hoge velden : aanleg ontsluiting camperplaats

**Omschrijving (toelichting)**

**Prioritair/Niet-prioritair**

**Overzicht ramingen MJP 2020-2025**

	Rekening 2020	Rekening 2021	Budget 2022	Budget 2023	Budget 2024	Budget 2025
<b>I Investerings</b>						
Uitgaven	0,00	0,00	0,00	46.250,00	0,00	0,00
<b>Saldo Investerings</b>	<b>0,00</b>	<b>0,00</b>	<b>0,00</b>	<b>-46.250,00</b>	<b>0,00</b>	<b>0,00</b>

- 01/04/SAP/01/37 Hoge velden : aanleg parking

**Omschrijving (toelichting)**

**Prioritair/Niet-prioritair**

**Overzicht ramingen MJP 2020-2025**

	Rekening 2020	Rekening 2021	Budget 2022	Budget 2023	Budget 2024	Budget 2025
<b>I Investerings</b>						
Uitgaven	0,00	0,00	0,00	1.075.800,00	480.000,00	0,00
<b>Saldo Investerings</b>	<b>0,00</b>	<b>0,00</b>	<b>0,00</b>	<b>-1.075.800,00</b>	<b>-480.000,00</b>	<b>0,00</b>

- 01/04/SAP/01/38 Bosstraat 1-30

**Omschrijving (toelichting)**

**Prioritair/Niet-prioritair**

**Overzicht ramingen MJP 2020-2025**

	Rekening 2020	Rekening 2021	Budget 2022	Budget 2023	Budget 2024	Budget 2025
<b>I Investerings</b>						
Ontvangsten	0,00	0,00	0,00	120.356,24	0,00	300.000,00
Uitgaven	0,00	0,00	0,00	574.629,00	355.041,00	4.885,00
<b>Saldo Investerings</b>	<b>0,00</b>	<b>0,00</b>	<b>0,00</b>	<b>-454.272,76</b>	<b>-355.041,00</b>	<b>295.115,00</b>

- 01/04/SAP/01/39 Hockeyweg

### Omschrijving (toelichting)

### Prioritair/Niet-prioritair

### Overzicht ramingen MJP 2020-2025

	Rekening 2020	Rekening 2021	Budget 2022	Budget 2023	Budget 2024	Budget 2025
<b>I Investerings</b>						
Ontvangsten	0,00	0,00	0,00	0,00	0,00	0,00
Uitgaven	0,00	0,00	0,00	132.840,00	0,00	0,00
<b>Saldo Investerings</b>	<b>0,00</b>	<b>0,00</b>	<b>0,00</b>	<b>-132.840,00</b>	<b>0,00</b>	<b>0,00</b>

- 01/04/SAP/01/40 Rechtstraat, H. Geeststraat en Kard. Mercierplein

### Omschrijving (toelichting)

### Prioritair/Niet-prioritair

### Overzicht ramingen MJP 2020-2025

	Rekening 2020	Rekening 2021	Budget 2022	Budget 2023	Budget 2024	Budget 2025
<b>I Investerings</b>						
Uitgaven	0,00	0,00	0,00	114.534,00	0,00	0,00
<b>Saldo Investerings</b>	<b>0,00</b>	<b>0,00</b>	<b>0,00</b>	<b>-114.534,00</b>	<b>0,00</b>	<b>0,00</b>

- 01/04/SAP/01/41 Aanpassingen kruispunt Kazernedreef-Mechelsesteenweg

### Omschrijving (toelichting)

## Prioritair/Niet-prioritair

### Overzicht ramingen MJP 2020-2025

	Rekening 2020	Rekening 2021	Budget 2022	Budget 2023	Budget 2024	Budget 2025
<b>I Investerings</b>						
Ontvangsten	0,00	0,00	0,00	0,00	55.000,00	0,00
Uitgaven	0,00	0,00	0,00	15.000,00	150.000,00	0,00
<b>Saldo Investerings</b>	<b>0,00</b>	<b>0,00</b>	<b>0,00</b>	<b>-15.000,00</b>	<b>-95.000,00</b>	<b>0,00</b>

### Actieplan

#### 01/04/SAP/02 Investerings en onderhoud groene ruimten

Lier zal tegen 31/12/2025 investeren in nieuw kwalitatief groen, door 10.000 nieuwe bomen en struiken aan te planten en een nieuw landschapspark Pallieterland in te richten.

### Actie

- 01/04/SAP/02/01 Inrichting landschapspark Pallieterland

### Omschrijving (toelichting)

Om de leefkwaliteit in en rond onze stad te vergroten worden verschillende natuurkerngebieden met elkaar verbonden tot 1 groot landschapspark.

## Prioritair/Niet-prioritair

Prioritair

### Overzicht ramingen MJP 2020-2025

	Rekening 2020	Rekening 2021	Budget 2022	Budget 2023	Budget 2024	Budget 2025
<b>E Exploitatie</b>						
Uitgaven	0,00	0,00	750,00	4.820,00	0,00	0,00
<b>Saldo Exploitatie</b>	<b>0,00</b>	<b>0,00</b>	<b>-750,00</b>	<b>-4.820,00</b>	<b>0,00</b>	<b>0,00</b>
<b>I Investerings</b>						
Ontvangsten	0,00	0,00	250.000,00	19.600,00	0,00	0,00
Uitgaven	50.400,31	48.312,80	178.786,89	104.000,00	0,00	0,00
<b>Saldo Investerings</b>	<b>-50.400,31</b>	<b>-48.312,80</b>	<b>71.213,11</b>	<b>-84.400,00</b>	<b>0,00</b>	<b>0,00</b>

- 01/04/SAP/02/02 Aanplanting nieuwe bomen en struiken

### Omschrijving (toelichting)

Tegen 2025 planten we 10.000 extra bomen en struiken aan op Liers grondgebied.

### Prioritair/Niet-prioritair

Prioritair

### Overzicht ramingen MJP 2020-2025

	Rekening 2020	Rekening 2021	Budget 2022	Budget 2023	Budget 2024	Budget 2025
<b>I Investerings</b>						
Uitgaven	0,00	26.435,28	0,00	5.000,00	25.000,00	13.875,00
<b>Saldo Investerings</b>	<b>0,00</b>	<b>-26.435,28</b>	<b>0,00</b>	<b>-5.000,00</b>	<b>-25.000,00</b>	<b>-13.875,00</b>

## 01/05 Jeugd en BKO

### Actieplan

01/05/KAP/03 Jeugd en BKO

Lier voert haar reguliere en recurrente taken en opdrachten inzake jeugd en buitenschoolse kinderopvang uit.

### Actie

- 01/05/KAP/03/01 Onderhoud en vernieuwing locaties BKO

### Omschrijving (toelichting)

Lier onderhoudt en vernieuwt waar nodig de locaties van de Buitenschoolse Kinderopvang.

### Prioritair/Niet-prioritair

Niet-prioritair

### Overzicht ramingen MJP 2020-2025

	Rekening 2020	Rekening 2021	Budget 2022	Budget 2023	Budget 2024	Budget 2025
<b>E Exploitatie</b>						
Uitgaven	4.592,96	3.584,88	7.680,00	9.490,00	9.510,00	9.530,00
<b>Saldo Exploitatie</b>	<b>-4.592,96</b>	<b>-3.584,88</b>	<b>-7.680,00</b>	<b>-9.490,00</b>	<b>-9.510,00</b>	<b>-9.530,00</b>
<b>I Investerings</b>						
Uitgaven	0,00	66.900,90	2.474,10	0,00	0,00	0,00
<b>Saldo Investerings</b>	<b>0,00</b>	<b>-66.900,90</b>	<b>-2.474,10</b>	<b>0,00</b>	<b>0,00</b>	<b>0,00</b>

- 01/05/KAP/03/02 Voorzien dynamische en aantrekkelijke binnen- en buitenspeelruimten op locaties BKO

### Omschrijving (toelichting)

Lier voorziet dynamische en aantrekkelijke binnen- en buitenspeelruimten met voldoende speelmogelijkheden op de locaties van de Buitenschoolse Kinderopvang.

### Prioritair/Niet-prioritair

Niet-prioritair

### Overzicht ramingen MJP 2020-2025

	Rekening 2020	Rekening 2021	Budget 2022	Budget 2023	Budget 2024	Budget 2025
<b>I Investerings</b>						
Uitgaven	6.727,90	17.056,61	5.813,00	26.563,00	25.438,00	6.938,00
<b>Saldo Investerings</b>	<b>-6.727,90</b>	<b>-17.056,61</b>	<b>-5.813,00</b>	<b>-26.563,00</b>	<b>-25.438,00</b>	<b>-6.938,00</b>

- 01/05/KAP/03/03 Installatie aangepaste toegangscontrole

### Omschrijving (toelichting)

De installatie van een aangepaste toegangscontrole van de 5 BKO locaties tegen 2020 geeft iedereen een veilig gevoel.

### Prioritair/Niet-prioritair

Niet-prioritair

### Overzicht ramingen MJP 2020-2025

	Rekening 2020	Rekening 2021	Budget 2022	Budget 2023	Budget 2024	Budget 2025
<b>I Investerings</b>						
Uitgaven	0,00	24.723,82	4.906,18	0,00	0,00	0,00
<b>Saldo Investerings</b>	<b>0,00</b>	<b>-24.723,82</b>	<b>-4.906,18</b>	<b>0,00</b>	<b>0,00</b>	<b>0,00</b>

- 01/05/KAP/03/04 Ondersteuning jeugdverenigingen met investeringen in moderne en veilige lokalen

### Omschrijving (toelichting)

Lier neemt financiële steunmaatregelen voor jeugdbewegingen die investeren in moderne en veilige lokalen.

### Prioritair/Niet-prioritair

Niet-prioritair

### Overzicht ramingen MJP 2020-2025

	Rekening 2020	Rekening 2021	Budget 2022	Budget 2023	Budget 2024	Budget 2025
<b>I Investerings</b>						
Uitgaven	0,00	3.295,72	22.204,28	92.500,00	0,00	0,00
<b>Saldo Investerings</b>	<b>0,00</b>	<b>-3.295,72</b>	<b>-22.204,28</b>	<b>-92.500,00</b>	<b>0,00</b>	<b>0,00</b>



- 01/05/KAP/03/05 Financiële ondersteuning jeugdinitiatieven

### Omschrijving (toelichting)

Lier geeft elk lokaal jeugdwerkinitiatief dat in aanmerking komt volgens het subsidiereglement financiële ondersteuning.

### Prioritair/Niet-prioritair

Niet-prioritair

### Overzicht ramingen MJP 2020-2025

	Rekening 2020	Rekening 2021	Budget 2022	Budget 2023	Budget 2024	Budget 2025
<b>E Exploitatie</b>						
Uitgaven	50.999,15	53.994,16	54.000,00	54.000,00	54.000,00	54.000,00
<b>Saldo Exploitatie</b>	<b>-50.999,15</b>	<b>-53.994,16</b>	<b>-54.000,00</b>	<b>-54.000,00</b>	<b>-54.000,00</b>	<b>-54.000,00</b>

- 01/05/KAP/03/06 Ondersteuning Lierse jeugdraad

### Omschrijving (toelichting)

Lier ondersteunt de Lierse jeugdraad als partner in het stedelijk jeugdbeleid.

### Prioritair/Niet-prioritair

Niet-prioritair

### Overzicht ramingen MJP 2020-2025

	Rekening 2020	Rekening 2021	Budget 2022	Budget 2023	Budget 2024	Budget 2025

- 01/05/KAP/03/07 Ondersteuning werking jeugdhuis

### Omschrijving (toelichting)

Lier ondersteunt de werking van het jeugdhuis.

### Prioritair/Niet-prioritair

Niet-prioritair

### Overzicht ramingen MJP 2020-2025

	Rekening 2020	Rekening 2021	Budget 2022	Budget 2023	Budget 2024	Budget 2025
<b>E Exploitatie</b>						
Uitgaven	50.000,00	50.000,00	53.250,00	54.400,00	55.300,00	50.000,00
<b>Saldo Exploitatie</b>	<b>-50.000,00</b>	<b>-50.000,00</b>	<b>-53.250,00</b>	<b>-54.400,00</b>	<b>-55.300,00</b>	<b>-50.000,00</b>

- 01/05/KAP/03/08 Uitbouw uitleendienst voor plaatselijke jeugdwerk

**Omschrijving (toelichting)**

Lier bouwt een uitleendienst uit voor het plaatselijk jeugdwerk.

**Prioritair/Niet-prioritair**

Niet-prioritair

**Overzicht ramingen MJP 2020-2025**

	Rekening 2020	Rekening 2021	Budget 2022	Budget 2023	Budget 2024	Budget 2025
<b>E Exploitatie</b>						
Ontvangsten	0,00	73,50	300,00	300,00	300,00	300,00
Uitgaven	4.532,12	3.060,24	4.190,00	3.840,00	3.840,00	3.840,00
<b>Saldo Exploitatie</b>	<b>-4.532,12</b>	<b>-2.986,74</b>	<b>-3.890,00</b>	<b>-3.540,00</b>	<b>-3.540,00</b>	<b>-3.540,00</b>

- 01/05/KAP/03/09 Aantrekken, ondersteunen en motiveren vrijwilligers en animatoren

**Omschrijving (toelichting)**

Lier zet in op het aantrekken, ondersteunen en motiveren van vrijwilligers en animatoren.

**Prioritair/Niet-prioritair**

Niet-prioritair

**Overzicht ramingen MJP 2020-2025**

	Rekening 2020	Rekening 2021	Budget 2022	Budget 2023	Budget 2024	Budget 2025
<b>E Exploitatie</b>						
Ontvangsten	0,00	0,00	2.000,00	2.000,00	2.000,00	2.000,00
Uitgaven	2.766,65	199,00	5.760,00	6.720,00	6.720,00	6.720,00
<b>Saldo Exploitatie</b>	<b>-2.766,65</b>	<b>-199,00</b>	<b>-3.760,00</b>	<b>-4.720,00</b>	<b>-4.720,00</b>	<b>-4.720,00</b>

- 01/05/KAP/03/10 Organisatie Speelpleinwerking

**Omschrijving (toelichting)**

Lier organiseert speelpleinwerking.

**Prioritair/Niet-prioritair**

Niet-prioritair

**Overzicht ramingen MJP 2020-2025**

	Rekening 2020	Rekening 2021	Budget 2022	Budget 2023	Budget 2024	Budget 2025
<b>E Exploitatie</b>						
Ontvangsten	6.782,00	19.263,50	40.000,00	40.000,00	40.000,00	40.000,00
Uitgaven	25.072,96	31.378,42	69.875,20	70.480,00	73.248,00	73.920,00
<b>Saldo Exploitatie</b>	<b>-18.290,96</b>	<b>-12.114,92</b>	<b>-29.875,20</b>	<b>-30.480,00</b>	<b>-33.248,00</b>	<b>-33.920,00</b>
<b>I Investerings</b>						
Uitgaven	17.352,61	0,00	30.728,39	12.000,00	12.000,00	12.000,00
<b>Saldo Investerings</b>	<b>-17.352,61</b>	<b>0,00</b>	<b>-30.728,39</b>	<b>-12.000,00</b>	<b>-12.000,00</b>	<b>-12.000,00</b>

- 01/05/KAP/03/11 Organisatie van workshops, activiteiten en evenementen

### Omschrijving (toelichting)

Lier organiseert workshops, activiteiten en evenementen.

### Prioritair/Niet-prioritair

Niet-prioritair

### Overzicht ramingen MJP 2020-2025

	Rekening 2020	Rekening 2021	Budget 2022	Budget 2023	Budget 2024	Budget 2025
<b>E Exploitatie</b>						
Ontvangsten	5.051,00	15.363,02	3.000,00	3.000,00	3.000,00	3.000,00
Uitgaven	22.482,48	34.151,07	47.842,74	57.600,00	57.600,00	57.600,00
<b>Saldo Exploitatie</b>	<b>-17.431,48</b>	<b>-18.788,05</b>	<b>-44.842,74</b>	<b>-54.600,00</b>	<b>-54.600,00</b>	<b>-54.600,00</b>

- 01/05/KAP/03/12 Uitbouw tienerwerking

### Omschrijving (toelichting)

Lier bouwt de tienerwerking uit.

### Prioritair/Niet-prioritair

Niet-prioritair

### Overzicht ramingen MJP 2020-2025

	Rekening 2020	Rekening 2021	Budget 2022	Budget 2023	Budget 2024	Budget 2025
<b>E Exploitatie</b>						
Ontvangsten	0,00	117,00	2.000,00	2.000,00	2.000,00	2.000,00
Uitgaven	65,35	420,00	7.637,26	9.600,00	9.600,00	9.600,00
<b>Saldo Exploitatie</b>	<b>-65,35</b>	<b>-303,00</b>	<b>-5.637,26</b>	<b>-7.600,00</b>	<b>-7.600,00</b>	<b>-7.600,00</b>

- 01/05/KAP/03/13 Aanleg van toegankelijke wijkspiegelpleintjes

### Omschrijving (toelichting)

Lier zorgt voor aanleg van toegankelijke wijkspiegelpleintjes.

### Prioritair/Niet-prioritair

Niet-prioritair

### Overzicht ramingen MJP 2020-2025

	Rekening 2020	Rekening 2021	Budget 2022	Budget 2023	Budget 2024	Budget 2025
<b>E Exploitatie</b>						
Uitgaven	0,00	0,00	3.000,00	6.000,00	6.000,00	6.000,00
<b>Saldo Exploitatie</b>	<b>0,00</b>	<b>0,00</b>	<b>-3.000,00</b>	<b>-6.000,00</b>	<b>-6.000,00</b>	<b>-6.000,00</b>
<b>I Investerings</b>						
Ontvangsten	0,00	0,00	75.000,00	75.000,00	0,00	0,00
Uitgaven	0,00	10.500,75	210.230,64	125.750,00	27.750,00	18.500,00
<b>Saldo Investerings</b>	<b>0,00</b>	<b>-10.500,75</b>	<b>-135.230,64</b>	<b>-50.750,00</b>	<b>-27.750,00</b>	<b>-18.500,00</b>

- 01/05/KAP/03/14 Ondersteuning kwaliteitsvol jeugdcentrum

### Omschrijving (toelichting)

Lier voorziet in een aangepast, goed uitgerust en kwaliteitsvol jeugdcentrum waar de jeugdwerking zich kan ontplooiën.

### Prioritair/Niet-prioritair

Niet-prioritair

### Overzicht ramingen MJP 2020-2025

	Rekening 2020	Rekening 2021	Budget 2022	Budget 2023	Budget 2024	Budget 2025
<b>E Exploitatie</b>						
Ontvangsten	1.779,63	4.546,44	23.500,00	38.500,00	38.500,00	38.500,00
Uitgaven	9.522,20	24.435,48	27.888,00	45.888,00	45.888,00	45.888,00
<b>Saldo Exploitatie</b>	<b>-7.742,57</b>	<b>-19.889,04</b>	<b>-4.388,00</b>	<b>-7.388,00</b>	<b>-7.388,00</b>	<b>-7.388,00</b>
<b>I Investerings</b>						
Uitgaven	0,00	13.770,77	13.000,00	0,00	4.625,00	0,00
<b>Saldo Investerings</b>	<b>0,00</b>	<b>-13.770,77</b>	<b>-13.000,00</b>	<b>0,00</b>	<b>-4.625,00</b>	<b>0,00</b>

- 01/05/KAP/03/15 Aanbieden gevarieerd en kwaliteitsvol activiteitenprogramma voor kinderen

### Omschrijving (toelichting)

Lier zorgt voor een optimale dienstverlening en streeft hoge kwaliteitseisen na voor de werking van de Buitenschoolse Kinderopvang. Het aanbieden van een gevarieerd en kwaliteitsvol activiteitenprogramma voor de kinderen is prioritair.

**Prioritair/Niet-prioritair**

Niet-prioritair

**Overzicht ramingen MJP 2020-2025**

	Rekening 2020	Rekening 2021	Budget 2022	Budget 2023	Budget 2024	Budget 2025
<b>E Exploitatie</b>						
Uitgaven	48.932,16	68.189,58	74.816,00	131.296,00	131.296,00	131.296,00
<b>Saldo Exploitatie</b>	<b>-48.932,16</b>	<b>-68.189,58</b>	<b>-74.816,00</b>	<b>-131.296,00</b>	<b>-131.296,00</b>	<b>-131.296,00</b>

- 01/05/KAP/03/16 Evaluatie en bijsturing voorafinschrijvingsysteem BKO

**Omschrijving (toelichting)**

Evaluatie en bijsturing van het voorafinschrijvingsysteem BKO met het oog op een verhoogde gebruiksvriendelijkheid en transparante facturatie.

**Prioritair/Niet-prioritair**

Niet-prioritair

**Overzicht ramingen MJP 2020-2025**

	Rekening 2020	Rekening 2021	Budget 2022	Budget 2023	Budget 2024	Budget 2025
<b>I Investerings</b>						
Uitgaven	0,00	0,00	0,00	27.750,00	0,00	0,00
<b>Saldo Investerings</b>	<b>0,00</b>	<b>0,00</b>	<b>0,00</b>	<b>-27.750,00</b>	<b>0,00</b>	<b>0,00</b>

- 01/05/KAP/03/17 Inzet op ouderparticipatie

**Omschrijving (toelichting)**

Lier zet in op ouderparticipatie.

**Prioritair/Niet-prioritair**

Niet-prioritair

**Overzicht ramingen MJP 2020-2025**

	Rekening 2020	Rekening 2021	Budget 2022	Budget 2023	Budget 2024	Budget 2025
<b>E Exploitatie</b>						
Ontvangsten	368.035,22	298.413,06	258.000,00	262.000,00	266.000,00	270.000,00
Uitgaven	0,00	0,00	480,00	480,00	480,00	480,00
<b>Saldo Exploitatie</b>	<b>368.035,22</b>	<b>298.413,06</b>	<b>257.520,00</b>	<b>261.520,00</b>	<b>265.520,00</b>	<b>269.520,00</b>

### Actieplan

#### 01/05/SAP/01 Infrastructuur Moevement

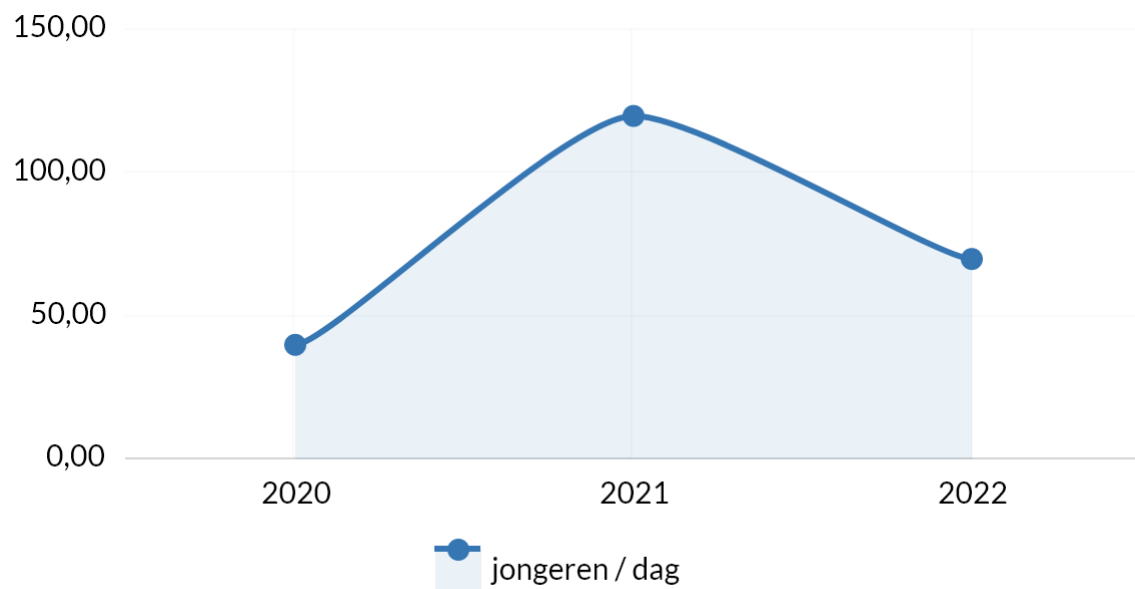
Lier realiseert tegen 31/12/2025 (vergeleken met 01/01/2020) een toename in het bereik van een ruime en diverse doelgroep jongeren vanaf 12 jaar door het ontwikkelen van bijkomende openbare ruimte op de site rond het Moevement als ontmoetings- en ontspanningsplek voor jongeren.

- Indicatoren

#### Aantal jongeren dat de Moevement site opzoekt als ontspanningsplek (jaarlijks)

Het aantal jongeren dat de moevement-site in Lier opzoekt als ontspanningsplek.

- Frequentie: jaarlijks

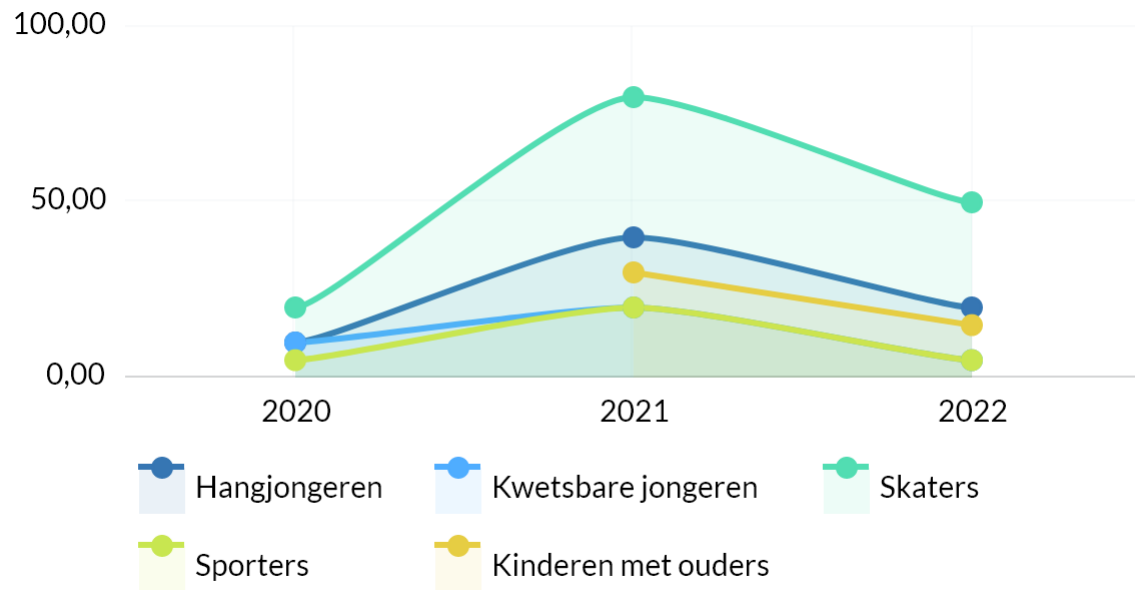


Bron: Departement Uit in Lier | Stad & OCMW Lier

#### Aantal personen per subgroep dat bereikt wordt via het Moevement (jaarlijks)

Het aantal personen per subgroep dat bereikt wordt via het Moevement opgedeeld per categorie (subgroep).

- Frequentie: jaarlijks



Bron: Departement Uit in Lier | Stad & OCMW Lier

Actie

- 01/05/SAP/01/01 Heraanleg buitenomgeving site Moevement met meer ontspanningsmogelijkheden voor jongeren

### Omschrijving (toelichting)

Voor het creëren van een aangename buitenspeelruimte koopt Lier tegen 2022 buitenmeubilair aan en plaatst verlichting aan het skatepark site Moevement.

### Prioritair/Niet-prioritair

Prioritair

### Overzicht ramingen MJP 2020-2025

	Rekening 2020	Rekening 2021	Budget 2022	Budget 2023	Budget 2024	Budget 2025
<b>I Investerings</b>						
Ontvangsten	0,00	0,00	0,00	0,00	183.000,00	0,00
Uitgaven	0,00	0,00	9.250,00	0,00	250.000,00	0,00
<b>Saldo Investerings</b>	<b>0,00</b>	<b>0,00</b>	<b>-9.250,00</b>	<b>0,00</b>	<b>-67.000,00</b>	<b>0,00</b>

## Actieplan

01/05/SAP/02 Implementatie nieuw decreet

Lier bouwt het opvang- en vrijetijdsaanbod voor schoolgaande kinderen tegen 31/12/2025 verder uit (vergeleken met 01/01/2020) om bijkomende ontplooiingskansen en creatieve speelmogelijkheden te blijven creëren.

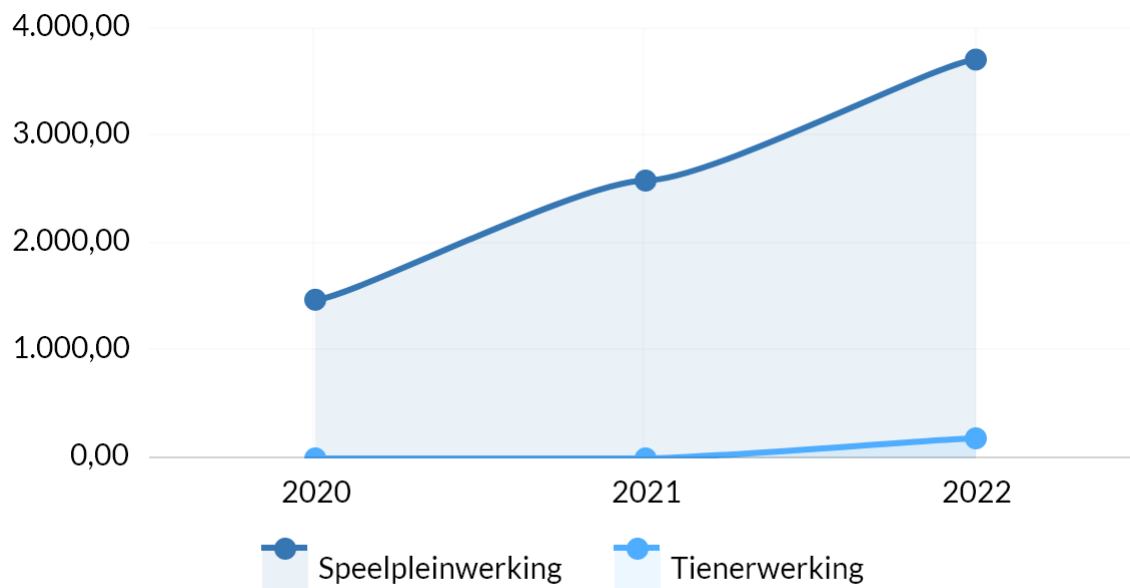
- Indicatoren

### Aantal kinderen dat gebruik maakt van het geïntegreerd aanbod van BKO Stad & OCMW Lier (jaarlijks)

Het aantal kinderen dat gebruik maakt van het geïntegreerd aanbod van Stad & OCMW Lier. Dit betreft echter het aanbod exclusief de buitenschoolse kinderopvang (BKO).

- Frequentie: jaarlijks

**Opgelet:** o.w.v. corona waren er geen aanwezigen op de tienerwerking (in de zomer) in de jaren 2020 & 2021.



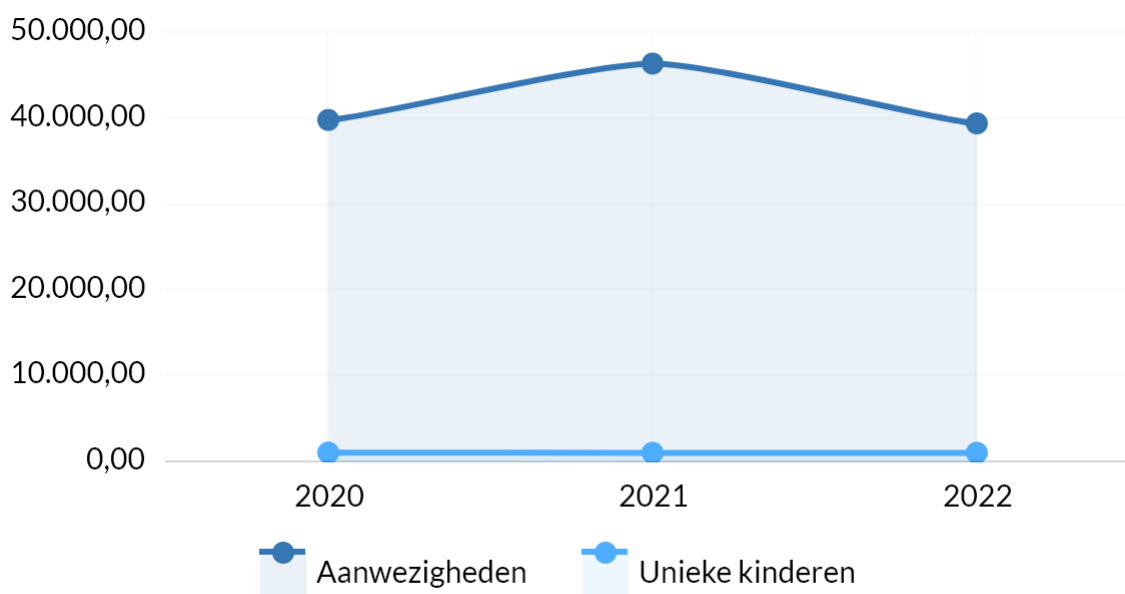
Bron: Departement Uit in Lier | Stad & OCMW Lier

### Aantal kinderen dat gebruik maakt van het opvang- en activiteitsaanbod aangeboden vanuit BKO Stad & OCMW Lier (jaarlijks)

Aantal kinderen dat gebruikt maakt van het opvang- en activiteitsaanbod vanuit BKO Stad & OCMW Lier.

- Frequentie: jaarlijks



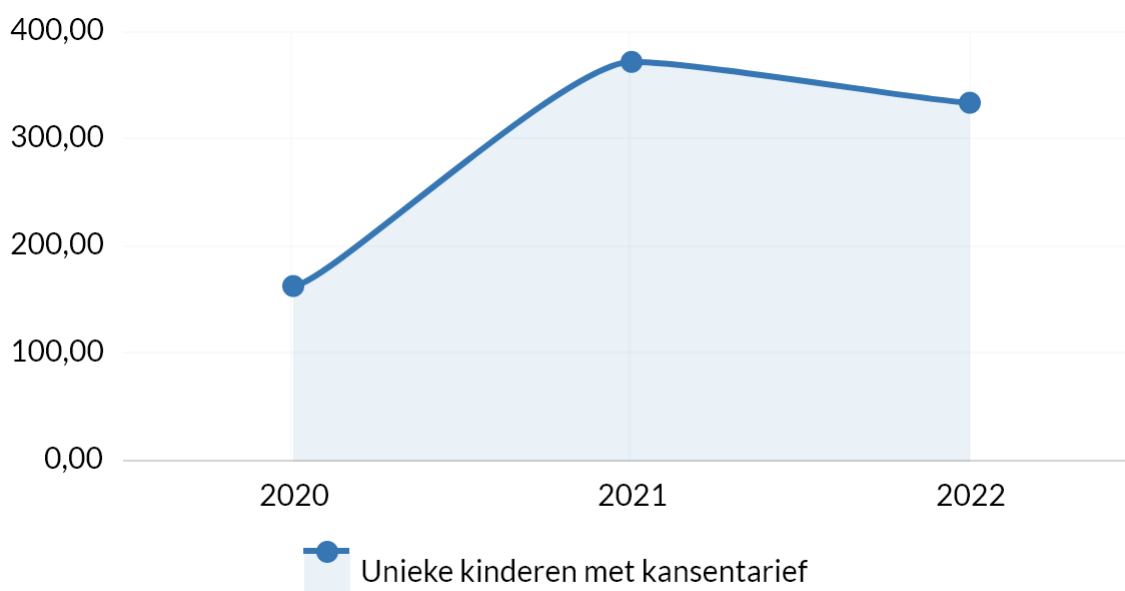


Bron: Departement Uit in Lier | Stad & OCMW Lier

### Aantal bereikte kwetsbare kinderen via BKO Stad & OCMW Lier (jaarlijks)

Het aantal bereikte kwetsbare kinderen via BKO Stad & OCMW Lier

- Frequentie: jaarlijks



Bron: Departement Uit in Lier | Stad & OCMW Lier

### Actie

- 01/05/SAP/02/01 Verbetering samenwerking met interne en externe partners (Huis van het Kind, onderwijs, verenigingen,...)

### Omschrijving (toelichting)

Om een geïntegreerd buitenschoolse kinderopvang- en vrijetijdsbeleid te realiseren, versterken we de samenwerking met interne en externe partners zoals Huis van het Kind, de onderwijsinstellingen en verenigingen. Doel is hun specifieke know how in te brengen in de buitenschoolse kinderopvang.

### Prioritair/Niet-prioritair

Prioritair

### Overzicht ramingen MJP 2020-2025

	Rekening 2020	Rekening 2021	Budget 2022	Budget 2023	Budget 2024	Budget 2025
<b>E Exploitatie</b>						
Ontvangsten	0,00	1.227,78	5.900,00	0,00	0,00	0,00
Uitgaven	20.000,00	0,00	16.380,00	14.800,00	14.800,00	14.800,00
<b>Saldo Exploitatie</b>	<b>-20.000,00</b>	<b>1.227,78</b>	<b>-10.480,00</b>	<b>-14.800,00</b>	<b>-14.800,00</b>	<b>-14.800,00</b>

- 01/05/SAP/02/02 Onderzoek gebruik scholeninfrastructuur i.k.v. verruiming van het opvangaanbod

### Omschrijving (toelichting)

Om een geïntegreerd buitenschoolse kinderopvang opvang en vrijetijdsbeleid te versterken is het noodzakelijk dat Lier op zoek gaat naar andere partners die mee , en dit complementair aan de huidige werking, een bijdrage kunnen leveren aan een creatief kinderopvangbeleid . Het verwachte decreet zal meer duidelijkheid brengen omtrent de mogelijkheden hieromtrent . Tegen 2021 heeft Lier een inventaris van mogelijke partners en nieuwe creatieve opvangmogelijkheden.

### Prioritair/Niet-prioritair

Prioritair

### Overzicht ramingen MJP 2020-2025

	Rekening 2020	Rekening 2021	Budget 2022	Budget 2023	Budget 2024	Budget 2025
<b>E Exploitatie</b>						
Uitgaven	0,00	0,00	480,00	2.400,00	2.400,00	2.400,00
<b>Saldo Exploitatie</b>	<b>0,00</b>	<b>0,00</b>	<b>-480,00</b>	<b>-2.400,00</b>	<b>-2.400,00</b>	<b>-2.400,00</b>

## 01/06 Toerisme en erfgoedwerking

### Actieplan

01/06/KAP/03 Toerisme en Erfgoedwerking

Lier voert haar reguliere en recurrente taken en opdrachten inzake toerisme en erfgoedwerking uit.

### Actie

- 01/06/KAP/03/01 Beheer eigen collecties

### Omschrijving (toelichting)

Lier beheert de eigen collecties op een verantwoorde en professionele manier.

### Prioritair/Niet-prioritair

Niet-prioritair

### Overzicht ramingen MJP 2020-2025

	Rekening 2020	Rekening 2021	Budget 2022	Budget 2023	Budget 2024	Budget 2025
<b>E Exploitatie</b>						
Uitgaven	18.217,75	14.965,78	19.120,00	18.605,00	18.977,00	19.356,00
<b>Saldo Exploitatie</b>	<b>-18.217,75</b>	<b>-14.965,78</b>	<b>-19.120,00</b>	<b>-18.605,00</b>	<b>-18.977,00</b>	<b>-19.356,00</b>
<b>I Investerings</b>						
Uitgaven	7.622,61	13.344,39	76.549,12	18.500,00	18.500,00	18.500,00
<b>Saldo Investerings</b>	<b>-7.622,61</b>	<b>-13.344,39</b>	<b>-76.549,12</b>	<b>-18.500,00</b>	<b>-18.500,00</b>	<b>-18.500,00</b>

- 01/06/KAP/03/02 Beheer erfgoed in de publieke ruimte

### Omschrijving (toelichting)

Het stadsmuseum beheert erfgoed in de publieke ruimte en zet haar rol als erfgoedbeheerder kracht bij.

### Prioritair/Niet-prioritair

Niet-prioritair

### Overzicht ramingen MJP 2020-2025

	Rekening 2020	Rekening 2021	Budget 2022	Budget 2023	Budget 2024	Budget 2025
<b>E Exploitatie</b>						
Uitgaven	302,50	6.791,73	0,00	4.800,00	4.800,00	4.800,00
<b>Saldo Exploitatie</b>	<b>-302,50</b>	<b>-6.791,73</b>	<b>0,00</b>	<b>-4.800,00</b>	<b>-4.800,00</b>	<b>-4.800,00</b>

- 01/06/KAP/03/03 Verwerving en afstoot materieel en immaterieel erfgoed

#### Omschrijving (toelichting)

Het stadsmuseum verwerkt en stoot materieel en immaterieel erfgoed af volgens collectieplan.

#### Prioritair/Niet-prioritair

Niet-prioritair

#### Overzicht ramingen MJP 2020-2025

	Rekening 2020	Rekening 2021	Budget 2022	Budget 2023	Budget 2024	Budget 2025
<b>E Exploitatie</b>						
Ontvangsten	0,00	0,00	200,00	200,00	200,00	200,00
<b>Saldo Exploitatie</b>	<b>0,00</b>	<b>0,00</b>	<b>200,00</b>	<b>200,00</b>	<b>200,00</b>	<b>200,00</b>
<b>I Investerings</b>						
Uitgaven	3.580,54	12.250,00	3.408,46	11.563,00	11.563,00	11.563,00
<b>Saldo Investerings</b>	<b>-3.580,54</b>	<b>-12.250,00</b>	<b>-3.408,46</b>	<b>-11.563,00</b>	<b>-11.563,00</b>	<b>-11.563,00</b>

- 01/06/KAP/03/04 Algemene werkingsmiddelen Toerisme & Erfgoed

#### Omschrijving (toelichting)

Lier zorgt voor algemene werkingsmiddelen voor Toerisme & Erfgoed .

#### Prioritair/Niet-prioritair

Niet-prioritair

#### Overzicht ramingen MJP 2020-2025

	Rekening 2020	Rekening 2021	Budget 2022	Budget 2023	Budget 2024	Budget 2025
<b>E Exploitatie</b>						
Ontvangsten	9.700,00	25.035,00	0,00	0,00	0,00	0,00
Uitgaven	8.907,51	7.811,83	12.000,00	15.000,00	16.000,00	17.000,00
<b>Saldo Exploitatie</b>	<b>792,49</b>	<b>17.223,17</b>	<b>-12.000,00</b>	<b>-15.000,00</b>	<b>-16.000,00</b>	<b>-17.000,00</b>

- 01/06/KAP/03/05 Onderhoud en aanpassing specifiek museuminfrastructuur

#### Omschrijving (toelichting)

Lier onderhoudt optimaal de specifieke museuminfrastructuur en past deze regelmatig aan.

#### Prioritair/Niet-prioritair

Niet-prioritair

### Overzicht ramingen MJP 2020-2025

	Rekening 2020	Rekening 2021	Budget 2022	Budget 2023	Budget 2024	Budget 2025
<b>E Exploitatie</b>						
Uitgaven	9.052,40	3.601,52	5.088,00	9.600,00	9.600,00	9.600,00
<b>Saldo Exploitatie</b>	<b>-9.052,40</b>	<b>-3.601,52</b>	<b>-5.088,00</b>	<b>-9.600,00</b>	<b>-9.600,00</b>	<b>-9.600,00</b>
<b>I Investerings</b>						
Uitgaven	46.626,20	0,00	25.000,00	8.000,00	0,00	0,00
<b>Saldo Investerings</b>	<b>-46.626,20</b>	<b>0,00</b>	<b>-25.000,00</b>	<b>-8.000,00</b>	<b>0,00</b>	<b>0,00</b>

- 01/06/KAP/03/06 Betoelaging ondersteunende partners

### Omschrijving (toelichting)

Lier betoelaagt ondersteunende partners.

### Prioritair/Niet-prioritair

Niet-prioritair

### Overzicht ramingen MJP 2020-2025

	Rekening 2020	Rekening 2021	Budget 2022	Budget 2023	Budget 2024	Budget 2025
<b>E Exploitatie</b>						
Uitgaven	84.621,89	83.972,48	104.000,00	48.000,00	48.840,00	49.657,00
<b>Saldo Exploitatie</b>	<b>-84.621,89</b>	<b>-83.972,48</b>	<b>-104.000,00</b>	<b>-48.000,00</b>	<b>-48.840,00</b>	<b>-49.657,00</b>

- 01/06/KAP/03/07 Onthaal en begeleiding bezoekers

### Omschrijving (toelichting)

Het stadsmuseum en Visit Lier zorgen voor een kwaliteitsvol onthaal en begeleiding van bezoeker.

### Prioritair/Niet-prioritair

Niet-prioritair

### Overzicht ramingen MJP 2020-2025

	Rekening 2020	Rekening 2021	Budget 2022	Budget 2023	Budget 2024	Budget 2025
<b>E Exploitatie</b>						
Ontvangsten	87.471,96	197.566,95	322.700,00	322.700,00	322.700,00	322.700,00
Uitgaven	75.779,93	183.891,97	266.710,00	278.320,00	278.320,00	285.920,00
<b>Saldo Exploitatie</b>	<b>11.692,03</b>	<b>13.674,98</b>	<b>55.990,00</b>	<b>44.380,00</b>	<b>44.380,00</b>	<b>36.780,00</b>

- 01/06/KAP/03/08 Incentives voor toeristische partners

### Omschrijving (toelichting)

Lier zorgt voor incentives voor toeristische partners.

### Prioritair/Niet-prioritair

Niet-prioritair

### Overzicht ramingen MJP 2020-2025

	Rekening 2020	Rekening 2021	Budget 2022	Budget 2023	Budget 2024	Budget 2025
<b>E Exploitatie</b>						
Uitgaven	436,10	870,00	5.440,00	8.000,00	6.720,00	6.720,00
<b>Saldo Exploitatie</b>	<b>-436,10</b>	<b>-870,00</b>	<b>-5.440,00</b>	<b>-8.000,00</b>	<b>-6.720,00</b>	<b>-6.720,00</b>

- 01/06/KAP/03/09 Ontwikkelen fiets- en wandelproducten

### Omschrijving (toelichting)

Lier ontwikkelt digitale en fysieke fiets-en wandelproducten.

### Prioritair/Niet-prioritair

Niet-prioritair

### Overzicht ramingen MJP 2020-2025

	Rekening 2020	Rekening 2021	Budget 2022	Budget 2023	Budget 2024	Budget 2025
<b>E Exploitatie</b>						
Ontvangsten	3.150,00	2.780,00	0,00	0,00	0,00	0,00
Uitgaven	12.800,73	6.288,63	12.360,00	10.080,00	3.360,00	10.080,00
<b>Saldo Exploitatie</b>	<b>-9.650,73</b>	<b>-3.508,63</b>	<b>-12.360,00</b>	<b>-10.080,00</b>	<b>-3.360,00</b>	<b>-10.080,00</b>
<b>I Investerings</b>						
Ontvangsten	0,00	0,00	0,00	0,00	9.000,00	0,00
Uitgaven	0,00	0,00	0,00	7.500,00	7.500,00	0,00
<b>Saldo Investerings</b>	<b>0,00</b>	<b>0,00</b>	<b>0,00</b>	<b>-7.500,00</b>	<b>1.500,00</b>	<b>0,00</b>

- 01/06/KAP/03/10 Ontwikkelen participatieve tentoonstellingen voor doelgroepen

### Omschrijving (toelichting)

Lier ontwikkelt kwaliteitsvolle participatieve tentoonstellingen voor doelgroepen.

### Prioritair/Niet-prioritair

Niet-prioritair

## Overzicht ramingen MJP 2020-2025

	Rekening 2020	Rekening 2021	Budget 2022	Budget 2023	Budget 2024	Budget 2025
<b>E Exploitatie</b>						
Ontvangsten	1.852,00	3.218,40	0,00	0,00	0,00	0,00
Uitgaven	28.055,42	73.317,75	95.546,00	40.000,00	51.445,50	128.539,00
<b>Saldo Exploitatie</b>	<b>-26.203,42</b>	<b>-70.099,35</b>	<b>-95.546,00</b>	<b>-40.000,00</b>	<b>-51.445,50</b>	<b>-128.539,00</b>
<b>I Investerings</b>						
Uitgaven	18.150,00	0,00	0,00	0,00	0,00	0,00
<b>Saldo Investerings</b>	<b>-18.150,00</b>	<b>0,00</b>	<b>0,00</b>	<b>0,00</b>	<b>0,00</b>	<b>0,00</b>

- 01/06/KAP/03/11 Opleiding tot stadsgidsen

### Omschrijving (toelichting)

Lier realiseert opleidingen tot Lierse stadsgidsen.

### Prioritair/Niet-prioritair

Niet-prioritair

## Overzicht ramingen MJP 2020-2025

	Rekening 2020	Rekening 2021	Budget 2022	Budget 2023	Budget 2024	Budget 2025
<b>E Exploitatie</b>						
Uitgaven	1.510,00	6.534,00	2.000,00	16.820,00	4.320,00	4.320,00
<b>Saldo Exploitatie</b>	<b>-1.510,00</b>	<b>-6.534,00</b>	<b>-2.000,00</b>	<b>-16.820,00</b>	<b>-4.320,00</b>	<b>-4.320,00</b>

- 01/06/KAP/03/12 Doelgerichte communicatie i.f.v. werving en promotie

### Omschrijving (toelichting)

Lier zorgt voor doelgerichte communicatie i.f.v. werving en promotie inzake Toerisme en Erfgoed.

### Prioritair/Niet-prioritair

Niet-prioritair

## Overzicht ramingen MJP 2020-2025

	Rekening 2020	Rekening 2021	Budget 2022	Budget 2023	Budget 2024	Budget 2025
<b>E Exploitatie</b>						
Uitgaven	22.213,32	84.892,76	71.440,00	70.640,00	75.440,00	70.640,00
<b>Saldo Exploitatie</b>	<b>-22.213,32</b>	<b>-84.892,76</b>	<b>-71.440,00</b>	<b>-70.640,00</b>	<b>-75.440,00</b>	<b>-70.640,00</b>

- 01/06/KAP/03/13 Ontwikkeling evenwichtige, meertalige publieksbemiddeling

### Omschrijving (toelichting)

Lier ondersteunt en stimuleert het toerisme door een evenwichtige, meertalige publieksbemiddeling. Dit gebeurt zowel in print, digitaal, app als beteksting.

### Prioritair/Niet-prioritair

Niet-prioritair

### Overzicht ramingen MJP 2020-2025

	Rekening 2020	Rekening 2021	Budget 2022	Budget 2023	Budget 2024	Budget 2025
<b>E Exploitatie</b>						
Uitgaven	5.632,87	19.864,18	21.800,00	10.200,00	10.400,00	10.700,00
<b>Saldo Exploitatie</b>	<b>-5.632,87</b>	<b>-19.864,18</b>	<b>-21.800,00</b>	<b>-10.200,00</b>	<b>-10.400,00</b>	<b>-10.700,00</b>

### Actieplan

01/06/SAP/01 Inbreidingsmogelijkheden site stadsmuseum

In het kader van de kwalitatieve zorg voor het cultureel roerend erfgoed realiseert Lier tegen 31/12/2022 een onderzoek naar de infrastructurele mogelijkheden op de huidige site van het stadsmuseum om het ontwikkelen van een depot en de ontsluiting van de museumtuin voor te bereiden.

### Actie

- 01/06/SAP/01/01 Studiekosten depot

### Omschrijving (toelichting)

Studiekosten ontwikkelen van een kwaliteitsvol depot en ontsluiting van de museumtuin

### Prioritair/Niet-prioritair

Prioritair

### Overzicht ramingen MJP 2020-2025

	Rekening 2020	Rekening 2021	Budget 2022	Budget 2023	Budget 2024	Budget 2025
<b>I Investerings</b>						
Uitgaven	0,00	2.601,50	30.433,55	0,00	0,00	0,00
<b>Saldo Investerings</b>	<b>0,00</b>	<b>-2.601,50</b>	<b>-30.433,55</b>	<b>0,00</b>	<b>0,00</b>	<b>0,00</b>



## Actieplan

01/06/SAP/02 Dynamisch toeristisch en museaal aanbod

Lier bouwt tegen 31/12/2025 een kwalitatieve werking uit op vlak van erfgoedacties en tentoonstellingen, toeristische acties en actieve partnerships door jaarlijks te voorzien in een (ver)nieuw(d) dynamisch toeristisch en museaal aanbod met een optimale dienstverlening om zo op de toeristische en museale kaart te blijven staan.

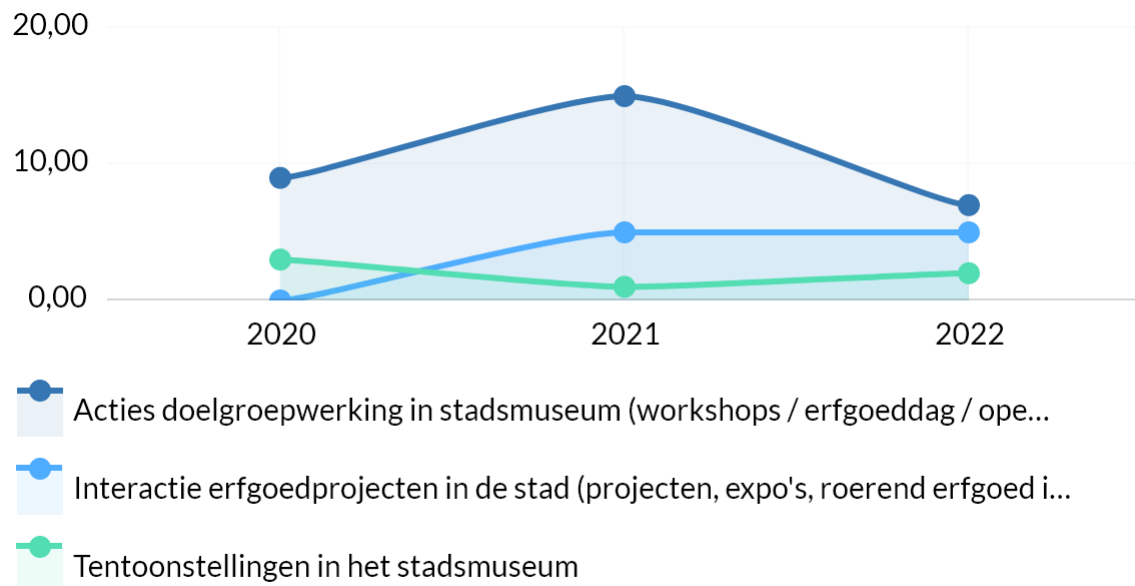
- Indicatoren

### Aantal ondernomen acties en tentoonstellingen i.k.v. de ontsluiting van het Liers cultureel erfgoed (met lokale en regionale uitstraling) (jaarlijks)

Het aantal ondernomen acties en tentoonstellingen i.k.v. de ontsluiting van het Liers cultureel erfgoed (met lokale en regionale uitstraling) opgedeeld naar volgende categorieën:

- Acties doelgroepwerking in stadsmuseum (workshops / erfgoeddag / open monumentendag)
- Tentoonstellingen in het stadsmuseum
- Interactie erfgoedprojecten in de stad (projecten, expo's, roerend erfgoed in de stad, ... )

Frequentie: jaarlijks

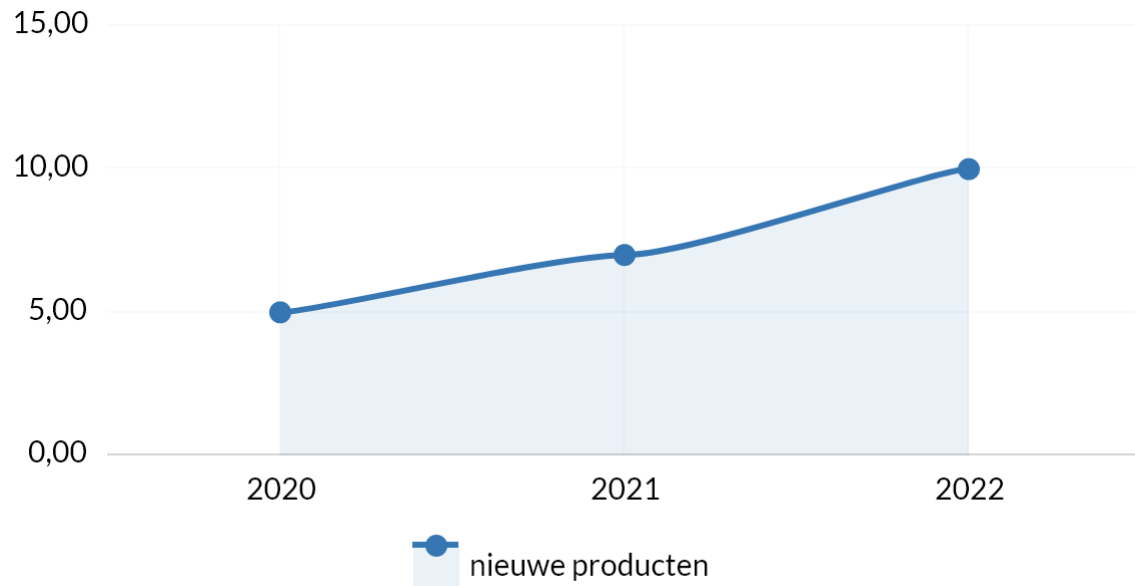


Bron: Departement Uit in Lier | Stad & OCMW Lier

### Aantal nieuwe toeristische producten (activiteiten, verkoopproducten, nieuwe wandelingen, fietsroutes,...) ontwikkeld door Visit Lier (jaarlijks)

Het aantal nieuwe toeristische producten (activiteiten, verkoopproducten, nieuwe wandelingen, fietsroutes,...) ontwikkeld door Visit Lier.

- Frequentie: jaarlijks



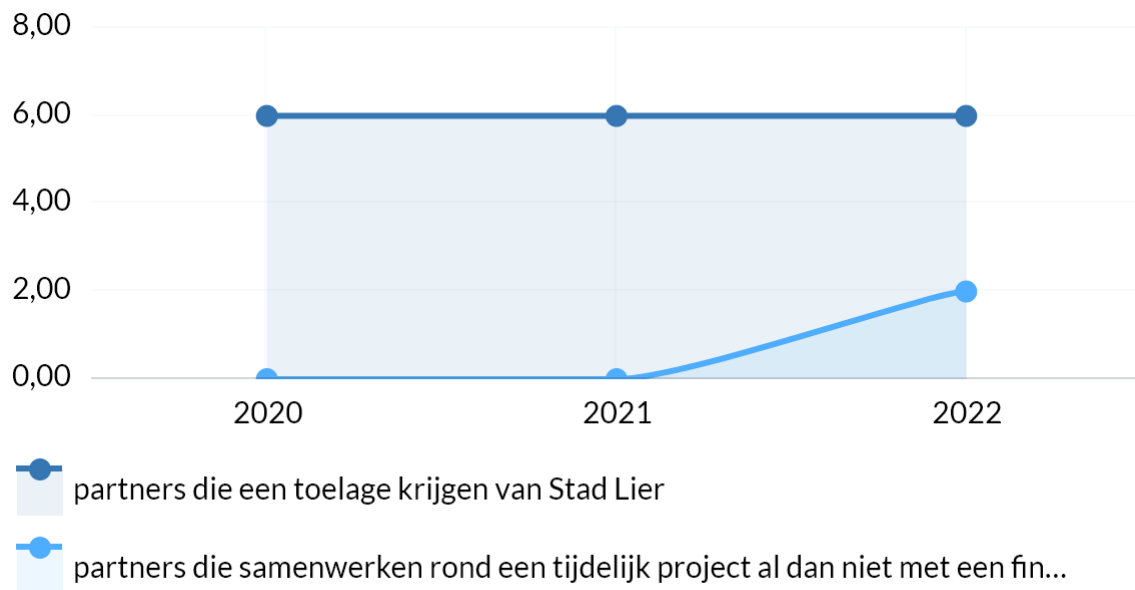
Bron: Departement Uit in Lier | Stad & OCMW Lier

#### **Aantal partnerships o.b.v. partners die een toelage krijgen van Stad Lier i.k.v. de uitbouw van een toeristisch en museaal aanbod (jaarlijks)**

Het aantal partnerships o.b.v. partners die een toelage krijgen van Stad Lier i.k.v. de uitbouw van een toeristisch en museaal aanbod. Deze partnerships worden opgedeeld in volgende categorieën:

- Partners die een toelage krijgen van Stad Lier (Kempens Karakter, Toerisme Provincie Antwerpen, Werkmaat, Zimmertorencomité, Gidsenvereniging Argus, Bootvissers)
- Partners die samenwerken rond een tijdelijk project al dan niet met een financiële toelage (Marnixring / Lions)

Frequentie: jaarlijks



Bron: Departement Uit in Lier | Stad & OCMW Lier

#### Actie

- 01/06/SAP/02/01 Aanpassing openingsuren Visit Lier in de winterperiode

#### Omschrijving (toelichting)

Om een maximale dienstverlening te garanderen onderzoekt Lier de uitbreiding van de openingsuren van Visit Lier vanaf 2020 in de winterperiode (oktober-maart).

#### Prioritair/Niet-prioritair

Prioritair

#### Overzicht ramingen MJP 2020-2025

Rekening 2020	Rekening 2021	Budget 2022	Budget 2023	Budget 2024	Budget 2025
---------------	---------------	-------------	-------------	-------------	-------------

- 01/06/SAP/02/02 Mobilhomeparking annex camping en trekkershutten op Hoge Velden

#### Omschrijving (toelichting)

Ter ondersteuning van het verblijfstoerisme voorziet Lier tegen 2024 een bouwrijpe kavel met het oog op de mogelijke realisatie van een mobilhomeparking annex camping op de site Hoge Velden.

#### Prioritair/Niet-prioritair

Prioritair

## Overzicht ramingen MJP 2020-2025

	Rekening 2020	Rekening 2021	Budget 2022	Budget 2023	Budget 2024	Budget 2025
<b>I Investerings</b>						
Uitgaven	0,00	0,00	0,00	0,00	0,00	0,00
<b>Saldo Investerings</b>	<b>0,00</b>	<b>0,00</b>	<b>0,00</b>	<b>0,00</b>	<b>0,00</b>	<b>0,00</b>

- 01/06/SAP/02/03 Ontsluiting roerend en onroerend erfgoed in de (semi) publieke ruimte

### Omschrijving (toelichting)

Om de Lierenaar maximaal te laten genieten en bewust te maken van de Lierse erfgoedrijksdom zetten we in op de ontsluiting van het roerend en onroerend erfgoed in de (semi)publieke ruimte onder meer door realisatie van informatieborden. Op deze manier bouwen we een draagvlak uit voor het duurzaam behoud en beheer van ons cultureel erfgoed.

### Prioritair/Niet-prioritair

Prioritair

## Overzicht ramingen MJP 2020-2025

	Rekening 2020	Rekening 2021	Budget 2022	Budget 2023	Budget 2024	Budget 2025
<b>E Exploitatie</b>						
Ontvangsten	0,00	0,00	0,00	1.000,00	1.000,00	1.000,00
Uitgaven	3.540,46	7.865,00	20.960,00	3.360,00	3.360,00	3.360,00
<b>Saldo Exploitatie</b>	<b>-3.540,46</b>	<b>-7.865,00</b>	<b>-20.960,00</b>	<b>-2.360,00</b>	<b>-2.360,00</b>	<b>-2.360,00</b>
<b>I Investerings</b>						
Ontvangsten	0,00	0,00	12.500,00	0,00	12.500,00	0,00
Uitgaven	0,00	0,00	0,00	218.500,00	0,00	0,00
<b>Saldo Investerings</b>	<b>0,00</b>	<b>0,00</b>	<b>12.500,00</b>	<b>-218.500,00</b>	<b>12.500,00</b>	<b>0,00</b>

- 01/06/SAP/02/04 Renovatie Hal T

### Omschrijving (toelichting)

Voor de duurzame stalling van de Reuzentrein renoveert Lier Hal T op de Dunglehoeffsite tegen 2021.

### Prioritair/Niet-prioritair

Prioritair

## Overzicht ramingen MJP 2020-2025

	Rekening 2020	Rekening 2021	Budget 2022	Budget 2023	Budget 2024	Budget 2025
<b>E Exploitatie</b>						
Uitgaven	12.105,50	4.500,00	0,00	0,00	0,00	0,00
<b>Saldo Exploitatie</b>	<b>-12.105,50</b>	<b>-4.500,00</b>	<b>0,00</b>	<b>0,00</b>	<b>0,00</b>	<b>0,00</b>
<b>I Investerings</b>						
Uitgaven	7.713,58	272.352,78	0,00	0,00	0,00	0,00
<b>Saldo Investerings</b>	<b>-7.713,58</b>	<b>-272.352,78</b>	<b>0,00</b>	<b>0,00</b>	<b>0,00</b>	<b>0,00</b>

## 01/07 Bib en Leescafé

### Actieplan

01/07/KAP/02 Bib en Leescafé

Lier voert haar reguliere en recurrente taken en opdrachten inzake het beheer van de bibliotheek en het leescafé uit.

### Actie

- 01/07/KAP/02/01 Samenwerking Werkmaat en leescafé

### Omschrijving (toelichting)

Werkmaat verzorgt de organisatie en beheer van het leescafé. Lier zorgt voor optimale samenwerking met Werkmaat.

### Prioritair/Niet-prioritair

Niet-prioritair

### Overzicht ramingen MJP 2020-2025

Rekening 2020	Rekening 2021	Budget 2022	Budget 2023	Budget 2024	Budget 2025
---------------	---------------	-------------	-------------	-------------	-------------

- 01/07/KAP/02/02 Gebruik infoschermen voor huurders en bezoekers leescafé

### Omschrijving (toelichting)

Lier gebruikt infoschermen voor duidelijke en actuele communicatie aan huurders en bezoekers leescafé.

### Prioritair/Niet-prioritair

Niet-prioritair

### Overzicht ramingen MJP 2020-2025

	Rekening 2020	Rekening 2021	Budget 2022	Budget 2023	Budget 2024	Budget 2025
<b>I Investerings</b>						
Uitgaven	1.933,96	0,00	0,00	0,00	0,00	0,00
Saldo	-1.933,96	0,00	0,00	0,00	0,00	0,00
Investerings						

- 01/07/KAP/02/03 Realisatie gamecollectie

### Omschrijving (toelichting)

De bib start met een gamecollectie.

## Prioritair/Niet-prioritair

Niet-prioritair

### Overzicht ramingen MJP 2020-2025

	Rekening 2020	Rekening 2021	Budget 2022	Budget 2023	Budget 2024	Budget 2025
<b>E Exploitatie</b>						
Uitgaven	4.797,35	2.200,33	2.400,00	11.040,00	2.400,00	2.400,00
<b>Saldo Exploitatie</b>	<b>-4.797,35</b>	<b>-2.200,33</b>	<b>-2.400,00</b>	<b>-11.040,00</b>	<b>-2.400,00</b>	<b>-2.400,00</b>

- 01/07/KAP/02/04 E-inclusie bij moeilijk bereikbare doelgroepen

### Omschrijving (toelichting)

Voor verhoging van informatiegeletterdheid en de mediawijsheid bij moeilijk bereikbare doelgroepen zet de bib in op de bevordering van e-inclusie bij deze doelgroepen.

## Prioritair/Niet-prioritair

Niet-prioritair

### Overzicht ramingen MJP 2020-2025

	Rekening 2020	Rekening 2021	Budget 2022	Budget 2023	Budget 2024	Budget 2025
<b>I Investerings</b>						
Uitgaven	0,00	5.427,75	22.000,00	0,00	0,00	0,00
<b>Saldo Investerings</b>	<b>0,00</b>	<b>-5.427,75</b>	<b>-22.000,00</b>	<b>0,00</b>	<b>0,00</b>	<b>0,00</b>

- 01/07/KAP/02/05 Opvolging digitale ontwikkelingen

### Omschrijving (toelichting)

De bibliotheek is een plaats waar het publiek op een laagdrempelige manier kan kennismaken met bestaande en opkomende digitale technologie. De bib zet in op digitale ontwikkelingen (digitale maakcultuur).

## Prioritair/Niet-prioritair

Niet-prioritair

### Overzicht ramingen MJP 2020-2025

	Rekening 2020	Rekening 2021	Budget 2022	Budget 2023	Budget 2024	Budget 2025
<b>E Exploitatie</b>						
Uitgaven	0,00	1.452,00	0,00	1.920,00	1.920,00	1.920,00
<b>Saldo Exploitatie</b>	<b>0,00</b>	<b>-1.452,00</b>	<b>0,00</b>	<b>-1.920,00</b>	<b>-1.920,00</b>	<b>-1.920,00</b>

- 01/07/KAP/02/06 Ruimte voor creatieve zelfontplooiing

#### Omschrijving (toelichting)

De bib biedt ruimte voor creatieve zelfontplooiing (tento, workshops, samen beleven).

#### Prioritair/Niet-prioritair

Niet-prioritair

#### Overzicht ramingen MJP 2020-2025

	Rekening 2020	Rekening 2021	Budget 2022	Budget 2023	Budget 2024	Budget 2025
<b>E Exploitatie</b>						
Uitgaven	1.177,38	748,17	1.440,00	1.440,00	1.440,00	1.440,00
<b>Saldo Exploitatie</b>	<b>-1.177,38</b>	<b>-748,17</b>	<b>-1.440,00</b>	<b>-1.440,00</b>	<b>-1.440,00</b>	<b>-1.440,00</b>

- 01/07/KAP/02/07 Organisatie activiteiten voor het bereik van een breder publiek

#### Omschrijving (toelichting)

De bib organiseert verschillende activiteiten om een breder publiek aan te spreken (Groot Dictee, Zadenbib, Mensenbib, Lezingen, workshops...).

#### Prioritair/Niet-prioritair

Niet-prioritair

#### Overzicht ramingen MJP 2020-2025

	Rekening 2020	Rekening 2021	Budget 2022	Budget 2023	Budget 2024	Budget 2025
<b>E Exploitatie</b>						
Uitgaven	887,29	1.819,12	2.168,00	1.248,00	1.248,00	1.248,00
<b>Saldo Exploitatie</b>	<b>-887,29</b>	<b>-1.819,12</b>	<b>-2.168,00</b>	<b>-1.248,00</b>	<b>-1.248,00</b>	<b>-1.248,00</b>

- 01/07/KAP/02/08 Gebruik digitale tools

#### Omschrijving (toelichting)

De bibliotheek gebruikt digitale tools in het kader van leesbevordering en een optimale dienstverlening.

#### Prioritair/Niet-prioritair

Niet-prioritair

#### Overzicht ramingen MJP 2020-2025



	Rekening 2020	Rekening 2021	Budget 2022	Budget 2023	Budget 2024	Budget 2025
<b>E Exploitatie</b>						
Uitgaven	4.954,43	6.675,96	5.654,40	5.654,40	5.654,40	5.654,40
<b>Saldo Exploitatie</b>	<b>-4.954,43</b>	<b>-6.675,96</b>	<b>-5.654,40</b>	<b>-5.654,40</b>	<b>-5.654,40</b>	<b>-5.654,40</b>

- 01/07/KAP/02/09 Organisatie activiteiten en projecten i.k.v. versterking leesklimaat

### Omschrijving (toelichting)

De bibliotheek organiseert activiteiten en samenwerkingsprojecten gericht op leesplezier en een positief leesklimaat in de stad.

### Prioritair/Niet-prioritair

Niet-prioritair

### Overzicht ramingen MJP 2020-2025

	Rekening 2020	Rekening 2021	Budget 2022	Budget 2023	Budget 2024	Budget 2025
<b>E Exploitatie</b>						
Uitgaven	919,01	8.338,93	9.216,00	12.096,00	9.216,00	9.216,00
<b>Saldo Exploitatie</b>	<b>-919,01</b>	<b>-8.338,93</b>	<b>-9.216,00</b>	<b>-12.096,00</b>	<b>-9.216,00</b>	<b>-9.216,00</b>

- 01/07/KAP/02/10 Ontwikkeling aantrekkelijk en kwaliteitsvolle collectie

### Omschrijving (toelichting)

De bib zorgt voor een aantrekkelijke en kwaliteitsvolle collectie.

### Prioritair/Niet-prioritair

Niet-prioritair

### Overzicht ramingen MJP 2020-2025

	Rekening 2020	Rekening 2021	Budget 2022	Budget 2023	Budget 2024	Budget 2025
<b>E Exploitatie</b>						
Ontvangsten	46.292,52	43.499,04	33.080,00	33.080,00	33.080,00	33.080,00
Uitgaven	143.391,79	142.816,99	141.050,93	143.838,24	146.681,24	149.658,24
<b>Saldo Exploitatie</b>	<b>-97.099,27</b>	<b>-99.317,95</b>	<b>-107.970,93</b>	<b>-110.758,24</b>	<b>-113.601,24</b>	<b>-116.578,24</b>

- 01/07/KAP/02/11 Communicatie aanbod bib

### Omschrijving (toelichting)

Lier communiceert regelmatig en helder over het aanbod van de bib.

## Prioritair/Niet-prioritair

Niet-prioritair

### Overzicht ramingen MJP 2020-2025

	Rekening 2020	Rekening 2021	Budget 2022	Budget 2023	Budget 2024	Budget 2025
<b>E Exploitatie</b>						
Uitgaven	1.039,92	2.941,50	4.056,00	4.056,00	4.056,00	4.056,00
<b>Saldo Exploitatie</b>	<b>-1.039,92</b>	<b>-2.941,50</b>	<b>-4.056,00</b>	<b>-4.056,00</b>	<b>-4.056,00</b>	<b>-4.056,00</b>

- 01/07/KAP/02/12 Optimale benutting ruimtes in het leescafé

### Omschrijving (toelichting)

Lier realiseert een maximale benutting van de beschikbare ruimtes in het leefcafé.

## Prioritair/Niet-prioritair

Niet-prioritair

### Overzicht ramingen MJP 2020-2025

Rekening 2020	Rekening 2021	Budget 2022	Budget 2023	Budget 2024	Budget 2025
---------------	---------------	-------------	-------------	-------------	-------------

### Actieplan

01/07/SAP/01 Uitbouw bibliotheek

Lier zet tegen 31/12/2025 in op het behoud van het bereik van leerlingen en scholen, op activiteiten voor kinderen, jongeren en volwassenen en op het aantal uitgeleende objecten door de bibliotheek en het leescafé verder uit te bouwen tot een brede culturele en educatieve ontmoetingsplek voor alle leeftijden en doelgroepen.

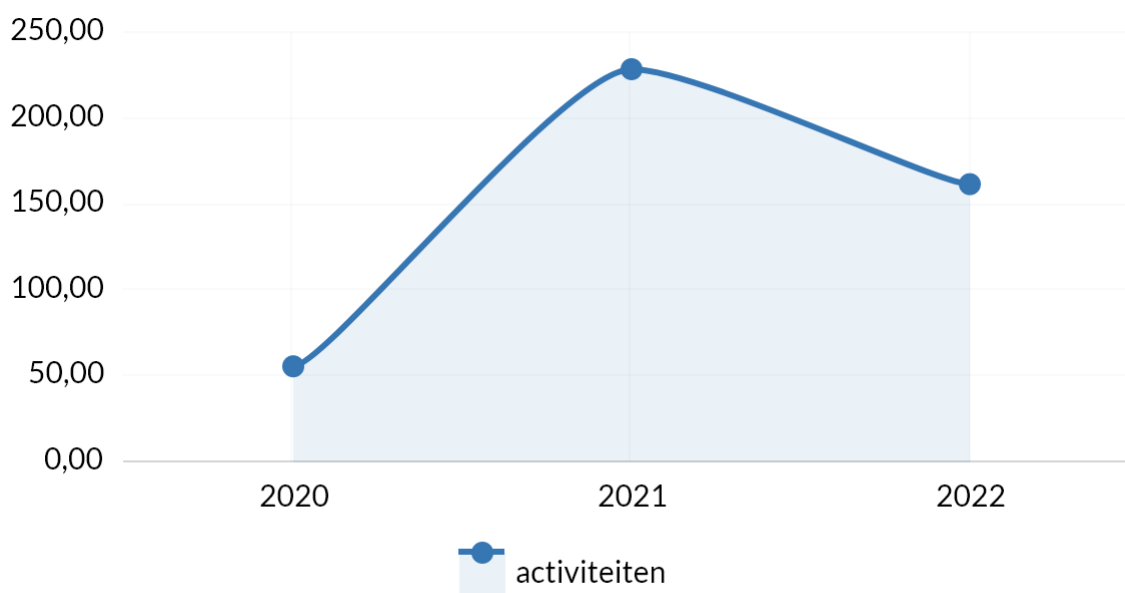
- Indicatoren

### Aantal activiteiten georganiseerd door de bibliotheek voor kinderen, jongeren en volwassenen (jaarlijks)

Het aantal activiteiten georganiseerd door de bibliotheek voor kinderen, jongeren en volwassenen.

- Frequentie: jaarlijks

**Opgelet:** dit betreft telkens een aantal exclusief de klasbezoeken die er doorgaan.



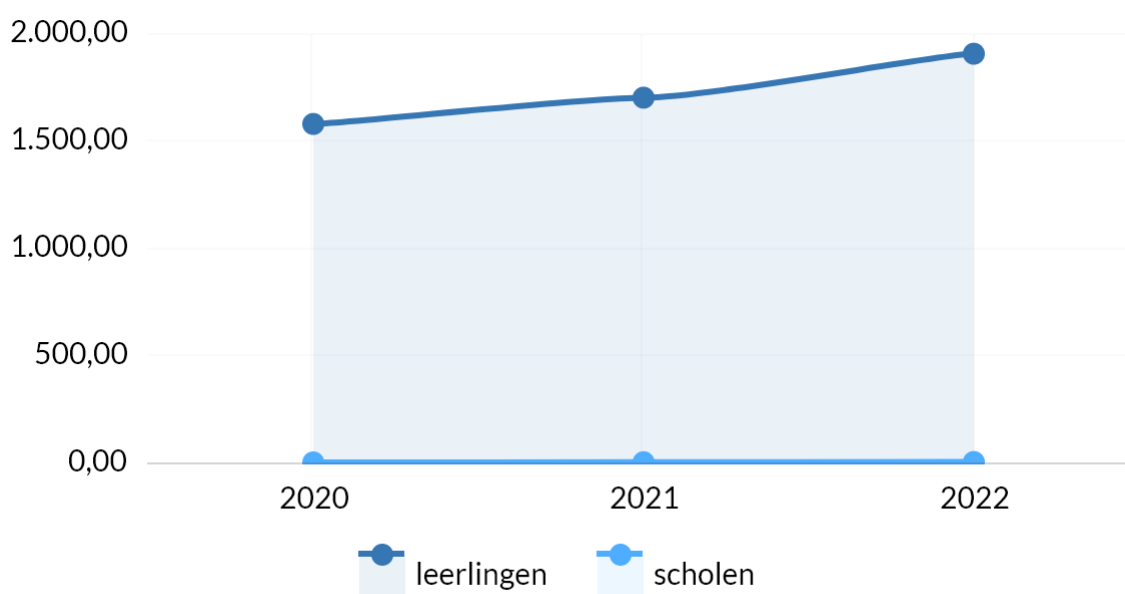
Bron: Departement Uit in Lier | Stad & OCMW Lier

### Aantal bereikte leerlingen & scholen via de Lierse bibliotheek (jaarlijks)

Het aantal bereikte leerlingen & scholen via de Lierse bibliotheek. De aantallen worden opgedeeld naar de volgende categorieën:

- Leerlingen
- Scholen

Frequentie: jaarlijks



Bron: Departement Uit in Lier | Stad & OCMW Lier

Actie

- 01/07/SAP/01/01 Evaluatie openingsuren bib en leescafé

### Omschrijving (toelichting)

In het streven naar een maximale klantgerichtheid stemt Lier de openingsuren van bibliotheek en leescafé tegen 2021 beter op elkaar af. Deze afstemming zorgt voor duidelijkheid bij de gebruikers.

### Prioritair/Niet-prioritair

Prioritair

### Overzicht ramingen MJP 2020-2025

Rekening 2020	Rekening 2021	Budget 2022	Budget 2023	Budget 2024	Budget 2025
---------------	---------------	-------------	-------------	-------------	-------------

- 01/07/SAP/01/02 Voorzien in studeerplekken voor Lierse jongeren

### Omschrijving (toelichting)

Om de Lierse studerende jongeren een rustige studeerplek te garanderen, voorziet Lier tegen 2020 een ruimte waar deze jongeren gedurende het ganse jaar terecht kunnen tijdens de openingsuren van de bibliotheek en leescafé.

### Prioritair/Niet-prioritair

Prioritair

### Overzicht ramingen MJP 2020-2025

Rekening 2020	Rekening 2021	Budget 2022	Budget 2023	Budget 2024	Budget 2025
---------------	---------------	-------------	-------------	-------------	-------------

- 01/07/SAP/01/03 Verdere aanpassingen inrichting bib

### Omschrijving (toelichting)

De bib en het leescafé zijn echte ontmoetingsplekken waar creativiteit gestimuleerd wordt. De beschikbare ruimtes worden aangepast aan de nieuwe noden en evoluties door o.a. aanpassingen aan de babyhoek en de jeugdtuin.

### Prioritair/Niet-prioritair

Prioritair

## Overzicht ramingen MJP 2020-2025

	Rekening 2020	Rekening 2021	Budget 2022	Budget 2023	Budget 2024	Budget 2025
<b>I Investerings</b>						
Uitgaven	131,54	10.625,68	367,78	20.000,00	0,00	0,00
<b>Saldo Investerings</b>	<b>-131,54</b>	<b>-10.625,68</b>	<b>-367,78</b>	<b>-20.000,00</b>	<b>0,00</b>	<b>0,00</b>

## 01/08 Sport en verhuur vrijetijdsinfrastructuur

### Actieplan

01/08/KAP/03 Sport en Verhuur vrijetijdsinfrastructuur

Lier voert haar reguliere en recurrente taken en opdrachten inzake sport en verhuur van de vrijetijdsinfrastructuur uit.

### Actie

- 01/08/KAP/03/01 Subsidie sportverenigingen

### Omschrijving (toelichting)

Elke sportvereniging die in aanmerking komt volgens het subsidiereglement "sport" kan rekenen op een subsidie van de stad.

### Prioritair/Niet-prioritair

Niet-prioritair

### Overzicht ramingen MJP 2020-2025

	Rekening 2020	Rekening 2021	Budget 2022	Budget 2023	Budget 2024	Budget 2025
<b>E Exploitatie</b>						
Uitgaven	85.000,04	93.000,00	93.000,00	94.860,00	96.757,00	98.700,00
<b>Saldo Exploitatie</b>	<b>-85.000,04</b>	<b>-93.000,00</b>	<b>-93.000,00</b>	<b>-94.860,00</b>	<b>-96.757,00</b>	<b>-98.700,00</b>

- 01/08/KAP/03/02 Ondersteuning sportverenigingen op logistiek, administratief en promotioneel vlak

### Omschrijving (toelichting)

Lier ondersteunt de sportverenigingen op logistiek, administratief en promotioneel vlak.

### Prioritair/Niet-prioritair

Niet-prioritair

### Overzicht ramingen MJP 2020-2025

	Rekening 2020	Rekening 2021	Budget 2022	Budget 2023	Budget 2024	Budget 2025
<b>E Exploitatie</b>						
Uitgaven	0,00	638,50	1.568,00	5.568,00	5.568,00	5.568,00
<b>Saldo Exploitatie</b>	<b>0,00</b>	<b>-638,50</b>	<b>-1.568,00</b>	<b>-5.568,00</b>	<b>-5.568,00</b>	<b>-5.568,00</b>

- 01/08/KAP/03/03 Ondersteuning Lierse sportraad

#### Omschrijving (toelichting)

Lier ondersteunt de Lierse sportraad als partner in het stedelijk sportbeleid.

#### Prioritair/Niet-prioritair

Niet-prioritair

#### Overzicht ramingen MJP 2020-2025

	Rekening 2020	Rekening 2021	Budget 2022	Budget 2023	Budget 2024	Budget 2025
<b>E Exploitatie</b>						
Uitgaven	1.000,00	1.000,00	1.000,00	1.000,00	1.000,00	1.000,00
<b>Saldo Exploitatie</b>	<b>-1.000,00</b>	<b>-1.000,00</b>	<b>-1.000,00</b>	<b>-1.000,00</b>	<b>-1.000,00</b>	<b>-1.000,00</b>

- 01/08/KAP/03/04 Organisatie recreatieve sportactiviteiten

#### Omschrijving (toelichting)

Lier organiseert recreatieve sportactiviteiten voor volwassenen, jongeren, kinderen en kleuters.

#### Prioritair/Niet-prioritair

Niet-prioritair

#### Overzicht ramingen MJP 2020-2025

	Rekening 2020	Rekening 2021	Budget 2022	Budget 2023	Budget 2024	Budget 2025
<b>E Exploitatie</b>						
Ontvangsten	31.141,10	1.253,00	17.500,00	17.500,00	17.500,00	17.500,00
Uitgaven	11.333,02	10.152,04	33.072,00	33.072,00	33.072,00	33.072,00
<b>Saldo Exploitatie</b>	<b>19.808,08</b>	<b>-8.899,04</b>	<b>-15.572,00</b>	<b>-15.572,00</b>	<b>-15.572,00</b>	<b>-15.572,00</b>

- 01/08/KAP/03/05 Organisatie sportactiviteiten voor maatschappelijk kwetsbare groepen

#### Omschrijving (toelichting)

Lier organiseert sportactiviteiten voor maatschappelijk kwetsbare groepen.

#### Prioritair/Niet-prioritair

Niet-prioritair

#### Overzicht ramingen MJP 2020-2025

	Rekening 2020	Rekening 2021	Budget 2022	Budget 2023	Budget 2024	Budget 2025
<b>E Exploitatie</b>						
Ontvangsten	0,00	158,00	250,00	250,00	250,00	250,00
Uitgaven	570,45	737,22	1.920,00	1.920,00	1.920,00	1.920,00
<b>Saldo Exploitatie</b>	<b>-570,45</b>	<b>-579,22</b>	<b>-1.670,00</b>	<b>-1.670,00</b>	<b>-1.670,00</b>	<b>-1.670,00</b>

- 01/08/KAP/03/06 Ondersteuning van en samenwerking met vrijetijdsverenigingen.

### Omschrijving (toelichting)

Lier verleent ondersteuning en samenwerking aan verschillende sportorganisaties.

### Prioritair/Niet-prioritair

Niet-prioritair

### Overzicht ramingen MJP 2020-2025

	Rekening 2020	Rekening 2021	Budget 2022	Budget 2023	Budget 2024	Budget 2025
<b>E Exploitatie</b>						
Ontvangsten	0,00	0,00	60.000,00	140.000,00	140.000,00	140.000,00
Uitgaven	0,00	0,00	60.000,00	140.000,00	140.000,00	140.000,00
<b>Saldo Exploitatie</b>	<b>0,00</b>	<b>0,00</b>	<b>0,00</b>	<b>0,00</b>	<b>0,00</b>	<b>0,00</b>

- 01/08/KAP/03/07 Terbeschikkingstelling Netestadion

### Omschrijving (toelichting)

Lier stelt de atletiekpiste Netestadion ter beschikking van de atletiekverenigingen en occasionele gebruikers.

### Prioritair/Niet-prioritair

Niet-prioritair

### Overzicht ramingen MJP 2020-2025

	Rekening 2020	Rekening 2021	Budget 2022	Budget 2023	Budget 2024	Budget 2025
<b>E Exploitatie</b>						
Ontvangsten	306,81	3.043,57	12.500,00	12.500,00	12.500,00	12.500,00
Uitgaven	2.397,54	6.293,97	2.400,00	16.800,00	2.400,00	7.200,00
<b>Saldo Exploitatie</b>	<b>-2.090,73</b>	<b>-3.250,40</b>	<b>10.100,00</b>	<b>-4.300,00</b>	<b>10.100,00</b>	<b>5.300,00</b>



- 01/08/KAP/03/08 Terbeschikkingstelling bewegingsruimte in het DC 't Schoppeke

### Omschrijving (toelichting)

Lier stelt de bewegingsruimtes in dienstencentrum 't Schoppeke ter beschikking van sportclubs en individuele sporters.

### Prioritair/Niet-prioritair

Niet-prioritair

### Overzicht ramingen MJP 2020-2025

	Rekening 2020	Rekening 2021	Budget 2022	Budget 2023	Budget 2024	Budget 2025
<b>E Exploitatie</b>						
Ontvangsten	2.304,20	4.507,00	3.500,00	3.500,00	3.500,00	3.500,00
<b>Saldo Exploitatie</b>	<b>2.304,20</b>	<b>4.507,00</b>	<b>3.500,00</b>	<b>3.500,00</b>	<b>3.500,00</b>	<b>3.500,00</b>
<b>I Investerings</b>						
Uitgaven	0,00	0,00	8.625,00	0,00	0,00	0,00
<b>Saldo Investerings</b>	<b>0,00</b>	<b>0,00</b>	<b>-8.625,00</b>	<b>0,00</b>	<b>0,00</b>	<b>0,00</b>

- 01/08/KAP/03/09 Uitvoering overeenkomst met S&R m.b.t. de uitbating zwembad

### Omschrijving (toelichting)

De overeenkomst met S&R m.b.t. de uitbating van het zwembad 'De Waterperels' wordt nageleefd.

### Prioritair/Niet-prioritair

Niet-prioritair

### Overzicht ramingen MJP 2020-2025

	Rekening 2020	Rekening 2021	Budget 2022	Budget 2023	Budget 2024	Budget 2025
<b>E Exploitatie</b>						
Ontvangsten	30.000,00	0,00	60.000,00	0,00	0,00	331.200,00
Uitgaven	1.381.467,10	1.393.075,58	1.462.261,51	1.593.345,00	1.633.178,00	1.665.842,00
<b>Saldo Exploitatie</b>	<b>-1.351.467,10</b>	<b>-1.393.075,58</b>	<b>-1.402.261,51</b>	<b>-1.593.345,00</b>	<b>-1.633.178,00</b>	<b>-1.334.642,00</b>
<b>I Investerings</b>						
Ontvangsten	0,00	0,00	12.402,50	0,00	0,00	0,00
Uitgaven	0,00	0,00	24.805,00	0,00	0,00	0,00
<b>Saldo Investerings</b>	<b>0,00</b>	<b>0,00</b>	<b>-12.402,50</b>	<b>0,00</b>	<b>0,00</b>	<b>0,00</b>

- 01/08/KAP/03/10 Terbeschikkingstelling sporthal De Komeet

### Omschrijving (toelichting)

Lier stelt de sporthal De Komeet ter beschikking van sportclubs en individuele sporters.

## Prioritair/Niet-prioritair

Niet-prioritair

### Overzicht ramingen MJP 2020-2025

	Rekening 2020	Rekening 2021	Budget 2022	Budget 2023	Budget 2024	Budget 2025
<b>E Exploitatie</b>						
Ontvangsten	28.889,62	36.016,72	64.500,00	66.500,00	68.500,00	72.500,00
Uitgaven	9.555,98	8.231,25	17.280,00	15.360,00	15.360,00	15.360,00
<b>Saldo Exploitatie</b>	<b>19.333,64</b>	<b>27.785,47</b>	<b>47.220,00</b>	<b>51.140,00</b>	<b>53.140,00</b>	<b>57.140,00</b>
<b>I Investerings</b>						
Uitgaven	0,00	8.773,71	9.121,42	0,00	0,00	0,00
<b>Saldo Investerings</b>	<b>0,00</b>	<b>-8.773,71</b>	<b>-9.121,42</b>	<b>0,00</b>	<b>0,00</b>	<b>0,00</b>

- 01/08/KAP/03/11 Terbeschikkingstelling sporthal campus Louis Zimmer

### Omschrijving (toelichting)

Lier stelt de sporthal campus Louis Zimmer ter beschikking van scholen, individuele sporters en verenigingen.

## Prioritair/Niet-prioritair

Niet-prioritair

### Overzicht ramingen MJP 2020-2025

	Rekening 2020	Rekening 2021	Budget 2022	Budget 2023	Budget 2024	Budget 2025
<b>E Exploitatie</b>						
Ontvangsten	8.172,89	6.587,45	30.000,00	32.000,00	36.000,00	38.000,00
Uitgaven	8.795,71	12.540,12	13.220,00	7.940,00	7.940,00	7.940,00
<b>Saldo Exploitatie</b>	<b>-622,82</b>	<b>-5.952,67</b>	<b>16.780,00</b>	<b>24.060,00</b>	<b>28.060,00</b>	<b>30.060,00</b>
<b>I Investerings</b>						
Uitgaven	0,00	15.109,96	43.000,00	0,00	0,00	0,00
<b>Saldo Investerings</b>	<b>0,00</b>	<b>-15.109,96</b>	<b>-43.000,00</b>	<b>0,00</b>	<b>0,00</b>	<b>0,00</b>

- 01/08/KAP/03/12 Terbeschikkingstelling sporthal Stadspark

### Omschrijving (toelichting)

Lier stelt de sporthal Stadspark ter beschikking van scholen, individuele sporters en verenigingen.

## Prioritair/Niet-prioritair

Niet-prioritair

### Overzicht ramingen MJP 2020-2025

	Rekening 2020	Rekening 2021	Budget 2022	Budget 2023	Budget 2024	Budget 2025
<b>E Exploitatie</b>						
Ontvangsten	78.959,88	150.000,00	180.000,00	182.000,00	186.000,00	188.000,00
Uitgaven	80.670,17	151.381,65	157.680,00	155.760,00	155.760,00	155.760,00
<b>Saldo Exploitatie</b>	<b>-1.710,29</b>	<b>-1.381,65</b>	<b>22.320,00</b>	<b>26.240,00</b>	<b>30.240,00</b>	<b>32.240,00</b>
<b>I Investerings</b>						
Uitgaven	292.650,11	0,00	4.000,00	0,00	0,00	0,00
<b>Saldo Investerings</b>	<b>-292.650,11</b>	<b>0,00</b>	<b>-4.000,00</b>	<b>0,00</b>	<b>0,00</b>	<b>0,00</b>

- 01/08/KAP/03/13 Terbeschikkingstelling sportcentrum Beekstraat en wijk sportterreinen

### Omschrijving (toelichting)

Lier stelt de sportvelden, het sportcentrum Beekstraat en de wijk sportterreinen ter beschikking van individuele sporters en verenigingen.

### Prioritair/Niet-prioritair

Niet-prioritair

### Overzicht ramingen MJP 2020-2025

	Rekening 2020	Rekening 2021	Budget 2022	Budget 2023	Budget 2024	Budget 2025
<b>E Exploitatie</b>						
Ontvangsten	1.695,33	1.536,70	4.500,00	4.500,00	4.500,00	4.500,00
Uitgaven	4.495,73	6.829,63	7.680,00	7.680,00	7.680,00	7.680,00
<b>Saldo Exploitatie</b>	<b>-2.800,40</b>	<b>-5.292,93</b>	<b>-3.180,00</b>	<b>-3.180,00</b>	<b>-3.180,00</b>	<b>-3.180,00</b>

- 01/08/KAP/03/14 Terbeschikkingstelling turnzaal Koningshooikt

### Omschrijving (toelichting)

Lier stelt de turnzaal Koningshooikt ter beschikking van individuele sporters en verenigingen.

### Prioritair/Niet-prioritair

Niet-prioritair

### Overzicht ramingen MJP 2020-2025

	Rekening 2020	Rekening 2021	Budget 2022	Budget 2023	Budget 2024	Budget 2025
<b>E Exploitatie</b>						
Ontvangsten	3.498,00	2.509,45	4.500,00	4.500,00	4.500,00	4.500,00
Uitgaven	0,00	0,00	2.880,00	0,00	0,00	0,00
<b>Saldo Exploitatie</b>	<b>3.498,00</b>	<b>2.509,45</b>	<b>1.620,00</b>	<b>4.500,00</b>	<b>4.500,00</b>	<b>4.500,00</b>

- 01/08/KAP/03/15 Exploitatie en verhuur wijkhuizen

#### Omschrijving (toelichting)

Lier exploiteert en verhuurt de wijkhuizen Zevenbergen, Rosmolen, Herderin en Jutteneer.

#### Prioritair/Niet-prioritair

Niet-prioritair

#### Overzicht ramingen MJP 2020-2025

	Rekening 2020	Rekening 2021	Budget 2022	Budget 2023	Budget 2024	Budget 2025
<b>E Exploitatie</b>						
Ontvangsten	3.058,70	5.778,90	15.000,00	15.000,00	15.000,00	15.000,00
Uitgaven	1.993,81	3.648,19	5.760,00	5.760,00	5.760,00	5.760,00
<b>Saldo Exploitatie</b>	<b>1.064,89</b>	<b>2.130,71</b>	<b>9.240,00</b>	<b>9.240,00</b>	<b>9.240,00</b>	<b>9.240,00</b>
<b>I Investerings</b>						
Uitgaven	0,00	0,00	5.550,00	0,00	0,00	0,00
<b>Saldo Investerings</b>	<b>0,00</b>	<b>0,00</b>	<b>-5.550,00</b>	<b>0,00</b>	<b>0,00</b>	<b>0,00</b>

- 01/08/KAP/03/16 Exploitatie en verhuur CC De Mol

#### Omschrijving (toelichting)

Lier exploiteert en verhuurt CC De Mol.

#### Prioritair/Niet-prioritair

Niet-prioritair

#### Overzicht ramingen MJP 2020-2025

	Rekening 2020	Rekening 2021	Budget 2022	Budget 2023	Budget 2024	Budget 2025
<b>E Exploitatie</b>						
Ontvangsten	1.157,10	0,00	3.000,00	13.000,00	13.000,00	13.000,00
<b>Saldo Exploitatie</b>	<b>1.157,10</b>	<b>0,00</b>	<b>3.000,00</b>	<b>13.000,00</b>	<b>13.000,00</b>	<b>13.000,00</b>

- 01/08/KAP/03/17 Exploitatie en verhuur CC Spui

#### Omschrijving (toelichting)

Lier exploiteert en verhuurt CC Spui.

#### Prioritair/Niet-prioritair

Niet-prioritair

## Overzicht ramingen MJP 2020-2025

	Rekening 2020	Rekening 2021	Budget 2022	Budget 2023	Budget 2024	Budget 2025
<b>E Exploitatie</b>						
Ontvangsten	984,00	0,00	3.936,00	3.936,00	3.936,00	3.936,00
<b>Saldo Exploitatie</b>	<b>984,00</b>	<b>0,00</b>	<b>3.936,00</b>	<b>3.936,00</b>	<b>3.936,00</b>	<b>3.936,00</b>

- 01/08/KAP/03/18 Exploitatie en verhuur CC Vleeshuis

### Omschrijving (toelichting)

Lier exploiteert en verhuurt CC Vleeshuis.

### Prioritair/Niet-prioritair

Niet-prioritair

## Overzicht ramingen MJP 2020-2025

	Rekening 2020	Rekening 2021	Budget 2022	Budget 2023	Budget 2024	Budget 2025
<b>E Exploitatie</b>						
Ontvangsten	-41,60	963,77	3.000,00	3.000,00	3.000,00	3.000,00
Uitgaven	0,00	97,20	0,00	0,00	0,00	0,00
<b>Saldo Exploitatie</b>	<b>-41,60</b>	<b>866,57</b>	<b>3.000,00</b>	<b>3.000,00</b>	<b>3.000,00</b>	<b>3.000,00</b>
<b>I Investerings</b>						
Uitgaven	0,00	0,00	7.000,00	0,00	0,00	0,00
<b>Saldo Investerings</b>	<b>0,00</b>	<b>0,00</b>	<b>-7.000,00</b>	<b>0,00</b>	<b>0,00</b>	<b>0,00</b>

- 01/08/KAP/03/19 Exploitatie en verhuur CC Vredeberg

### Omschrijving (toelichting)

Lier exploiteert en verhuurt CC Vredeberg.

### Prioritair/Niet-prioritair

Niet-prioritair

## Overzicht ramingen MJP 2020-2025

	Rekening 2020	Rekening 2021	Budget 2022	Budget 2023	Budget 2024	Budget 2025
<b>E Exploitatie</b>						
Ontvangsten	1.340,95	3.898,40	7.400,00	7.400,00	7.400,00	7.400,00
Uitgaven	0,00	356,70	0,00	0,00	0,00	0,00
<b>Saldo Exploitatie</b>	<b>1.340,95</b>	<b>3.541,70</b>	<b>7.400,00</b>	<b>7.400,00</b>	<b>7.400,00</b>	<b>7.400,00</b>
<b>I Investerings</b>						
Uitgaven	0,00	0,00	14.625,00	4.000,00	0,00	0,00
<b>Saldo Investerings</b>	<b>0,00</b>	<b>0,00</b>	<b>-14.625,00</b>	<b>-4.000,00</b>	<b>0,00</b>	<b>0,00</b>

- 01/08/KAP/03/20 Exploitatie en verhuur Stadhuis

#### Omschrijving (toelichting)

Lier exploiteert en verhuurt Stadhuis.

#### Prioritair/Niet-prioritair

Niet-prioritair

#### Overzicht ramingen MJP 2020-2025

	Rekening 2020	Rekening 2021	Budget 2022	Budget 2023	Budget 2024	Budget 2025
<b>E Exploitatie</b>						
Ontvangsten	324,40	2.527,90	5.000,00	6.000,00	7.000,00	8.000,00
Uitgaven	1.946,36	1.037,55	2.880,00	2.880,00	2.880,00	2.880,00
<b>Saldo Exploitatie</b>	<b>-1.621,96</b>	<b>1.490,35</b>	<b>2.120,00</b>	<b>3.120,00</b>	<b>4.120,00</b>	<b>5.120,00</b>

- 01/08/KAP/03/21 Exploitatie en verhuur vergaderlokalen en kapel CC Colibrant

#### Omschrijving (toelichting)

Lier exploiteert en verhuurt de vergaderlokalen en kapel CC Colibrant.

#### Prioritair/Niet-prioritair

Niet-prioritair

#### Overzicht ramingen MJP 2020-2025

	Rekening 2020	Rekening 2021	Budget 2022	Budget 2023	Budget 2024	Budget 2025
<b>E Exploitatie</b>						
Ontvangsten	4.233,30	1.967,00	6.000,00	6.000,00	6.000,00	6.000,00
Uitgaven	0,00	0,00	0,00	4.000,00	4.000,00	4.000,00
<b>Saldo Exploitatie</b>	<b>4.233,30</b>	<b>1.967,00</b>	<b>6.000,00</b>	<b>2.000,00</b>	<b>2.000,00</b>	<b>2.000,00</b>
<b>I Investerings</b>						
Uitgaven	0,00	0,00	6.000,00	2.775,00	0,00	0,00
<b>Saldo Investerings</b>	<b>0,00</b>	<b>0,00</b>	<b>-6.000,00</b>	<b>-2.775,00</b>	<b>0,00</b>	<b>0,00</b>

- 01/08/KAP/03/22 Exploitatie en verhuur Wezenkapel

#### Omschrijving (toelichting)

Lier exploiteert en verhuurt de Wezenkapel.

#### Prioritair/Niet-prioritair

Niet-prioritair

### Overzicht ramingen MJP 2020-2025

	Rekening 2020	Rekening 2021	Budget 2022	Budget 2023	Budget 2024	Budget 2025
<b>E Exploitatie</b>						
Ontvangsten	21,60	806,10	300,00	300,00	300,00	300,00
Uitgaven	121,68	122,19	576,00	576,00	576,00	576,00
<b>Saldo Exploitatie</b>	<b>-100,08</b>	<b>683,91</b>	<b>-276,00</b>	<b>-276,00</b>	<b>-276,00</b>	<b>-276,00</b>

- 01/08/KAP/03/23 Exploitatie en verhuur Zwartzusterklooster

### Omschrijving (toelichting)

Lier exploiteert en verhuurt het oude Zwartzusterklooster aan het Onderwijs en het Lierse verenigingsleven.

### Prioritair/Niet-prioritair

Niet-prioritair

### Overzicht ramingen MJP 2020-2025

	Rekening 2020	Rekening 2021	Budget 2022	Budget 2023	Budget 2024	Budget 2025
<b>E Exploitatie</b>						
Ontvangsten	0,00	0,00	2.000,00	89.000,00	92.000,00	101.000,00
Uitgaven	0,00	0,00	960,00	960,00	960,00	960,00
<b>Saldo Exploitatie</b>	<b>0,00</b>	<b>0,00</b>	<b>1.040,00</b>	<b>88.040,00</b>	<b>91.040,00</b>	<b>100.040,00</b>
<b>I Investerings</b>						
Uitgaven	25.113,48	0,00	90.000,00	5.000,00	0,00	0,00
<b>Saldo Investerings</b>	<b>-25.113,48</b>	<b>0,00</b>	<b>-90.000,00</b>	<b>-5.000,00</b>	<b>0,00</b>	<b>0,00</b>

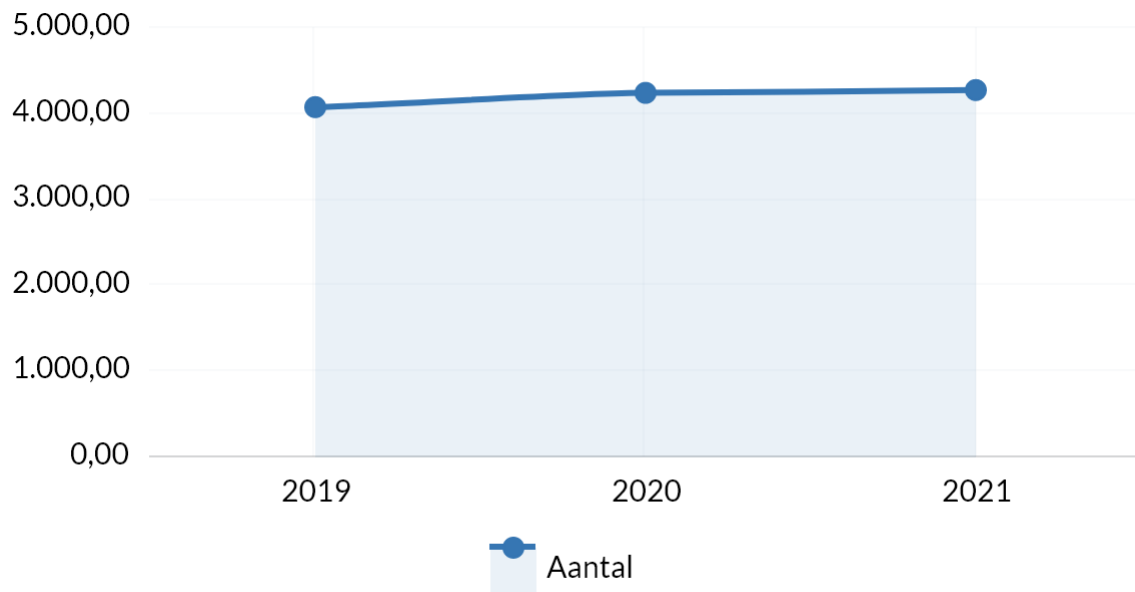
### Actieplan

01/08/SAP/01 Opwaarderen sport en vrije tijdsinfrastructuur

Lier werkt aan de tevredenheid van gebruikers over de sport- en vrijetijdsinfrastructuur door in te zetten op het moderniseren en renoveren van twee sportsites (Sportvelden achter Begijnhof, Netestadion) en 1 vrije tijdsinfrastructuur (Zwartzusters klooster) tegen 31/12/2023.

- Indicatoren

### Aantal Lierenaars aangesloten bij gesubsidieerde sportclubs



Bron: Departement Uit In Lier | Stad & OCMW Lier

Actie

- 01/08/SAP/01/01 Aanleg kunstgrasveld KVK Hooikt

#### Omschrijving (toelichting)

Om de jeugdwerking van KVK Hooikt te ondersteunen realiseren Lier en KVK Hooikt een kunstgrasveld tegen 2021. Tegen 2020 zijn er concrete financiële afspraken tussen KVK Hooikt en Lier.

#### Prioritair/Niet-prioritair

Prioritair

#### Overzicht ramingen MJP 2020-2025

	Rekening 2020	Rekening 2021	Budget 2022	Budget 2023	Budget 2024	Budget 2025
<b>I Investerings</b>						
Uitgaven	474.950,00	0,00	0,00	0,00	0,00	0,00
<b>Saldo</b>	<b>-474.950,00</b>	<b>0,00</b>	<b>0,00</b>	<b>0,00</b>	<b>0,00</b>	<b>0,00</b>
Investerings						

- 01/08/SAP/01/02 Modernisering Netestadion

#### Omschrijving (toelichting)

Om de atletiek in Lier te ondersteunen realiseert Lier de verdere uitbouw van het Netestadion.

#### Prioritair/Niet-prioritair



Prioritair

### Overzicht ramingen MJP 2020-2025

	Rekening 2020	Rekening 2021	Budget 2022	Budget 2023	Budget 2024	Budget 2025
<b>I Investerings</b>						
Ontvangsten	0,00	0,00	0,00	0,00	200.000,00	0,00
Uitgaven	0,00	0,00	710,00	489.210,00	1.000.000,00	0,00
<b>Saldo Investerings</b>	<b>0,00</b>	<b>0,00</b>	<b>-710,00</b>	<b>-489.210,00</b>	<b>-800.000,00</b>	<b>0,00</b>

- 01/08/SAP/01/03 Vernieuwen stedelijke sportvelden Begijnhof.

### Omschrijving (toelichting)

Lier frist de volledige site minigolf/sportvelden op door de aanleg van een nieuw topklaag op het basketbalveld, aanleggen van 3 kunstgrasvelden en een grondige opfrissing van de minigolf tegen 2021.

### Prioritair/Niet-prioritair

Prioritair

### Overzicht ramingen MJP 2020-2025

	Rekening 2020	Rekening 2021	Budget 2022	Budget 2023	Budget 2024	Budget 2025
<b>I Investerings</b>						
Ontvangsten	0,00	0,00	0,00	0,00	0,00	0,00
Uitgaven	0,00	53.665,10	142.829,90	148.000,00	0,00	0,00
<b>Saldo Investerings</b>	<b>0,00</b>	<b>-53.665,10</b>	<b>-142.829,90</b>	<b>-148.000,00</b>	<b>0,00</b>	<b>0,00</b>

- 01/08/SAP/01/04 Renovatie Oude Zwartzusterklooster

### Omschrijving (toelichting)

Om de creatieve ontplooiing te ondersteunen renoveert Lier tegen het schooljaar 2021-2022 het oude Zwartzusterklooster waardoor extra (klas)lokalen gerealiseerd worden voor o.a. het onderwijs en de verenigingen.

### Prioritair/Niet-prioritair

Prioritair

### Overzicht ramingen MJP 2020-2025

	Rekening 2020	Rekening 2021	Budget 2022	Budget 2023	Budget 2024	Budget 2025
<b>I Investerings</b>						
Ontvangsten	0,00	0,00	118.000,00	0,00	0,00	0,00
Uitgaven	0,00	684.908,56	2.773.036,60	100.000,00	0,00	0,00
<b>Saldo Investerings</b>	<b>0,00</b>	<b>-684.908,56</b>	<b>-2.655.036,60</b>	<b>-100.000,00</b>	<b>0,00</b>	<b>0,00</b>

- 01/08/SAP/01/05 Subsidie voor aanleg kunstgrasveld Lierse Kempenzonen

### Omschrijving (toelichting)

### Prioritair/Niet-prioritair

### Overzicht ramingen MJP 2020-2025

	Rekening 2020	Rekening 2021	Budget 2022	Budget 2023	Budget 2024	Budget 2025
<b>E Exploitatie</b>						
Uitgaven	0,00	0,00	0,00	6.000,00	6.000,00	6.000,00
<b>Saldo Exploitatie</b>	<b>0,00</b>	<b>0,00</b>	<b>0,00</b>	<b>-6.000,00</b>	<b>-6.000,00</b>	<b>-6.000,00</b>
<b>I Investerings</b>						
Uitgaven	0,00	0,00	0,00	0,00	0,00	500.000,00
<b>Saldo Investerings</b>	<b>0,00</b>	<b>0,00</b>	<b>0,00</b>	<b>0,00</b>	<b>0,00</b>	<b>-500.000,00</b>

### Actieplan

#### 01/08/SAP/02 Realisatie Hoge velden

Lier realiseert tegen 31/12/2025 een toename van de jeugdsportinfrastructuur (in hoofdzaak voetbalvelden) in vergelijking met 2020 door de bouw van een nieuw jeugdsportcomplex op de Hoge Velden met 6 voetbalvelden waarvan minimaal 2 in kunstgras.

### Actie

- 01/08/SAP/02/01 Financiële afspraken met sportclubs omtrent niet voetbalinfrastructuur

### Omschrijving (toelichting)

Tegen 2021 zijn er duidelijke financiële afspraken met de sportclubs omtrent het project Hoge Velden.

### Prioritair/Niet-prioritair

Prioritair

## Overzicht ramingen MJP 2020-2025

	Rekening 2020	Rekening 2021	Budget 2022	Budget 2023	Budget 2024	Budget 2025
--	---------------	---------------	-------------	-------------	-------------	-------------

- 01/08/SAP/02/02 Aanleg kunstgras-, voetbalvelden en finse piste Hoge Velden

### Omschrijving (toelichting)

Lier realiseert 6 voetbalvelden waarvan 2 of 3 kunstgrasvelden en één finse piste tegen 2022.

### Prioritair/Niet-prioritair

Prioritair

## Overzicht ramingen MJP 2020-2025

	Rekening 2020	Rekening 2021	Budget 2022	Budget 2023	Budget 2024	Budget 2025
<b>I Investerings</b>						
Uitgaven	165.576,77	1.048.426,36	683.556,17	3.700.000,00	3.700.000,00	1.520.000,00
<b>Saldo Investerings</b>	<b>-165.576,77</b>	<b>-1.048.426,36</b>	<b>-683.556,17</b>	<b>-3.700.000,00</b>	<b>-3.700.000,00</b>	<b>-1.520.000,00</b>

## 01/09 Deeltijds kunstonderwijs

### Actieplan

#### 01/09/KAP/02 Deeltijds Kunstonderwijs

Lier voert haar reguliere en recurrente taken en opdrachten inzake het deeltijds kunstonderwijs uit.

### Actie

- 01/09/KAP/02/01 Viering 100 jaar SAMWD

### Omschrijving (toelichting)

Met een divers en wervelend programma van muziek, woord en dans zet Lier in 2022 het 100 jarig bestaan van de SAMWD op de culturele agenda. Het programma bereikt een ruim en divers publiek.

### Prioritair/Niet-prioritair

Niet-prioritair

### Overzicht ramingen MJP 2020-2025

	Rekening 2020	Rekening 2021	Budget 2022	Budget 2023	Budget 2024	Budget 2025
<b>E Exploitatie</b>						
Ontvangsten	0,00	0,00	5.000,00	0,00	0,00	0,00
Uitgaven	0,00	11.495,00	11.564,20	72.941,00	0,00	0,00
<b>Saldo Exploitatie</b>	<b>0,00</b>	<b>-11.495,00</b>	<b>-6.564,20</b>	<b>-72.941,00</b>	<b>0,00</b>	<b>0,00</b>

- 01/09/KAP/02/02 Huren locaties door Academies

### Omschrijving (toelichting)

Om leerlingen de kans te geven in een aangepaste omgeving te oefenen, huren de academies lokalen van derden.

### Prioritair/Niet-prioritair

Niet-prioritair

### Overzicht ramingen MJP 2020-2025

	Rekening 2020	Rekening 2021	Budget 2022	Budget 2023	Budget 2024	Budget 2025
<b>E Exploitatie</b>						
Uitgaven	3.462,75	1.266,00	3.700,00	3.700,00	3.700,00	3.700,00
<b>Saldo Exploitatie</b>	<b>-3.462,75</b>	<b>-1.266,00</b>	<b>-3.700,00</b>	<b>-3.700,00</b>	<b>-3.700,00</b>	<b>-3.700,00</b>

- 01/09/KAP/02/03 Organiseren uitstappen door Academies

#### Omschrijving (toelichting)

De Academies organiseren verschillende schoolreizen en uitstappen met pedagogische doeleinden.

#### Prioritair/Niet-prioritair

Niet-prioritair

#### Overzicht ramingen MJP 2020-2025

	Rekening 2020	Rekening 2021	Budget 2022	Budget 2023	Budget 2024	Budget 2025
<b>E Exploitatie</b>						
Uitgaven	240,00	2.820,20	1.500,00	4.800,00	4.800,00	4.800,00
<b>Saldo Exploitatie</b>	<b>-240,00</b>	<b>-2.820,20</b>	<b>-1.500,00</b>	<b>-4.800,00</b>	<b>-4.800,00</b>	<b>-4.800,00</b>

- 01/09/KAP/02/04 Organisatie LIERische Kunsten

#### Omschrijving (toelichting)

De jaarlijks organisatie van LIERische Kunsten zorgt voor uitstraling van de Academies in stad en regio.

#### Prioritair/Niet-prioritair

Niet-prioritair

#### Overzicht ramingen MJP 2020-2025

	Rekening 2020	Rekening 2021	Budget 2022	Budget 2023	Budget 2024	Budget 2025
<b>E Exploitatie</b>						
Uitgaven	6.703,40	6.492,85	6.720,00	10.000,00	6.720,00	6.720,00
<b>Saldo Exploitatie</b>	<b>-6.703,40</b>	<b>-6.492,85</b>	<b>-6.720,00</b>	<b>-10.000,00</b>	<b>-6.720,00</b>	<b>-6.720,00</b>

- 01/09/KAP/02/05 Organisatie beiaardbespelingen

#### Omschrijving (toelichting)

DE SAMWD organiseert de beiaardbespelingen.

#### Prioritair/Niet-prioritair

Niet-prioritair

#### Overzicht ramingen MJP 2020-2025

	Rekening 2020	Rekening 2021	Budget 2022	Budget 2023	Budget 2024	Budget 2025
<b>E Exploitatie</b>						
Uitgaven	21.971,98	21.947,03	22.080,00	22.080,00	22.080,00	22.080,00
<b>Saldo Exploitatie</b>	<b>-21.971,98</b>	<b>-21.947,03</b>	<b>-22.080,00</b>	<b>-22.080,00</b>	<b>-22.080,00</b>	<b>-22.080,00</b>

- 01/09/KAP/02/06 Ondersteuning vriendenkringen Academies

### Omschrijving (toelichting)

Lier kent een toelage toe aan de vriendenkringen van de Academies voor ondersteuning van verschillende activiteiten.

### Prioritair/Niet-prioritair

Niet-prioritair

### Overzicht ramingen MJP 2020-2025

	Rekening 2020	Rekening 2021	Budget 2022	Budget 2023	Budget 2024	Budget 2025
<b>E Exploitatie</b>						
Uitgaven	2.400,00	2.400,00	2.400,00	2.400,00	2.400,00	2.400,00
<b>Saldo Exploitatie</b>	<b>-2.400,00</b>	<b>-2.400,00</b>	<b>-2.400,00</b>	<b>-2.400,00</b>	<b>-2.400,00</b>	<b>-2.400,00</b>

- 01/09/KAP/02/07 Deelname kwetsbare groepen aan het kunstonderwijs

### Omschrijving (toelichting)

De academies realiseren laagdrempelige initiatieven om kwetsbare groepen te laten deelnemen aan het kunstonderwijs.

### Prioritair/Niet-prioritair

Niet-prioritair

### Overzicht ramingen MJP 2020-2025

Rekening 2020	Rekening 2021	Budget 2022	Budget 2023	Budget 2024	Budget 2025
---------------	---------------	-------------	-------------	-------------	-------------

- 01/09/KAP/02/08 Onderhoud en vernieuwing didactisch materiaal Academies

### Omschrijving (toelichting)

De academies onderhouden hun didactisch materiaal permanent en zorgen voor regelmatige vernieuwing ervan.

### Prioritair/Niet-prioritair

Niet-prioritair

### Overzicht ramingen MJP 2020-2025

	Rekening 2020	Rekening 2021	Budget 2022	Budget 2023	Budget 2024	Budget 2025
<b>E Exploitatie</b>						
Ontvangsten	0,00	35.600,69	94.044,24	0,00	0,00	0,00
Uitgaven	14.940,17	21.453,25	51.435,90	38.000,00	8.000,00	8.000,00
<b>Saldo Exploitatie</b>	<b>-14.940,17</b>	<b>14.147,44</b>	<b>42.608,34</b>	<b>-38.000,00</b>	<b>-8.000,00</b>	<b>-8.000,00</b>
<b>I Investerings</b>						
Uitgaven	25.472,45	23.355,85	148.281,71	33.382,00	33.382,00	33.382,00
<b>Saldo Investerings</b>	<b>-25.472,45</b>	<b>-23.355,85</b>	<b>-148.281,71</b>	<b>-33.382,00</b>	<b>-33.382,00</b>	<b>-33.382,00</b>

- 01/09/KAP/02/09 Jaarlijkse prijsuitdeling Academies

### Omschrijving (toelichting)

Leerlingen van de Academies worden beloond bij de jaarlijkse prijsuitdeling.

### Prioritair/Niet-prioritair

Niet-prioritair

### Overzicht ramingen MJP 2020-2025

	Rekening 2020	Rekening 2021	Budget 2022	Budget 2023	Budget 2024	Budget 2025
<b>E Exploitatie</b>						
Uitgaven	1.448,76	1.101,42	1.211,96	1.536,00	1.536,00	1.536,00
<b>Saldo Exploitatie</b>	<b>-1.448,76</b>	<b>-1.101,42</b>	<b>-1.211,96</b>	<b>-1.536,00</b>	<b>-1.536,00</b>	<b>-1.536,00</b>

- 01/09/KAP/02/10 Examens Academies

### Omschrijving (toelichting)

Bij de examens worden de leerlingen van de Academies geëvalueerd door professionele juryleden.

### Prioritair/Niet-prioritair

Niet-prioritair

### Overzicht ramingen MJP 2020-2025

	Rekening 2020	Rekening 2021	Budget 2022	Budget 2023	Budget 2024	Budget 2025
<b>E Exploitatie</b>						
Uitgaven	2.592,96	6.999,10	9.544,10	17.280,00	17.280,00	17.280,00
<b>Saldo Exploitatie</b>	<b>-2.592,96</b>	<b>-6.999,10</b>	<b>-9.544,10</b>	<b>-17.280,00</b>	<b>-17.280,00</b>	<b>-17.280,00</b>

- 01/09/KAP/02/11 Lidmaatschapsbijdrage Onderwijsondersteuning OVSG

### Omschrijving (toelichting)

De lidmaatschapsbijdrage onderwijsondersteuning OVSG zorgt voor de belangen van de Academies op Vlaams niveau.

### Prioritair/Niet-prioritair

Niet-prioritair

### Overzicht ramingen MJP 2020-2025

	Rekening 2020	Rekening 2021	Budget 2022	Budget 2023	Budget 2024	Budget 2025
<b>E Exploitatie</b>						
Uitgaven	672,59	704,83	2.350,00	2.350,00	2.350,00	2.350,00
<b>Saldo Exploitatie</b>	<b>-672,59</b>	<b>-704,83</b>	<b>-2.350,00</b>	<b>-2.350,00</b>	<b>-2.350,00</b>	<b>-2.350,00</b>

- 01/09/KAP/02/12 Voordrachtgevers, kunstkuur en nascholing

### Omschrijving (toelichting)

Navorming beroepsopleiding leerkrachten motiveert de lesgevers.

### Prioritair/Niet-prioritair

Niet-prioritair

### Overzicht ramingen MJP 2020-2025

	Rekening 2020	Rekening 2021	Budget 2022	Budget 2023	Budget 2024	Budget 2025
<b>E Exploitatie</b>						
Ontvangsten	23.422,46	23.337,42	88.331,50	99.831,50	99.831,50	99.831,50
Uitgaven	10.719,17	28.175,39	68.600,00	84.542,00	84.542,00	84.542,00
<b>Saldo Exploitatie</b>	<b>12.703,29</b>	<b>-4.837,97</b>	<b>19.731,50</b>	<b>15.289,50</b>	<b>15.289,50</b>	<b>15.289,50</b>
<b>I Investerings</b>						
Uitgaven	760,00	0,00	0,00	0,00	0,00	0,00
<b>Saldo Investerings</b>	<b>-760,00</b>	<b>0,00</b>	<b>0,00</b>	<b>0,00</b>	<b>0,00</b>	<b>0,00</b>

- 01/09/KAP/02/13 Verhuring instrumenten, vrije ateliers en benodigdheden

### Omschrijving (toelichting)

Verhuring van instrumenten, vrije ateliers en benodigdheden laat kinderen van alle klassen toe deel te nemen aan het kunstonderwijs.

### Prioritair/Niet-prioritair

Niet-prioritair



## Overzicht ramingen MJP 2020-2025

	Rekening 2020	Rekening 2021	Budget 2022	Budget 2023	Budget 2024	Budget 2025
<b>E Exploitatie</b>						
Ontvangsten	6.880,00	4.499,13	8.000,00	8.000,00	8.000,00	8.000,00
<b>Saldo Exploitatie</b>	<b>6.880,00</b>	<b>4.499,13</b>	<b>8.000,00</b>	<b>8.000,00</b>	<b>8.000,00</b>	<b>8.000,00</b>

- 01/09/KAP/02/14 Verhuring lokalen aan derden

### Omschrijving (toelichting)

Verhuring lokalen aan derden.

### Prioritair/Niet-prioritair

Niet-prioritair

## Overzicht ramingen MJP 2020-2025

	Rekening 2020	Rekening 2021	Budget 2022	Budget 2023	Budget 2024	Budget 2025
<b>E Exploitatie</b>						
Ontvangsten	12.800,00	3.200,00	20.000,00	20.000,00	20.000,00	20.000,00
<b>Saldo Exploitatie</b>	<b>12.800,00</b>	<b>3.200,00</b>	<b>20.000,00</b>	<b>20.000,00</b>	<b>20.000,00</b>	<b>20.000,00</b>

- 01/09/KAP/02/15 Promotie aanbod Academies

### Omschrijving (toelichting)

De Academies promoten nieuw en bestaand aanbod door het ontwikkelen en verspreiden van aangepast promotiemateriaal.

### Prioritair/Niet-prioritair

Niet-prioritair

## Overzicht ramingen MJP 2020-2025

	Rekening 2020	Rekening 2021	Budget 2022	Budget 2023	Budget 2024	Budget 2025
<b>E Exploitatie</b>						
Uitgaven	13.174,67	17.838,47	21.000,00	19.000,00	19.000,00	19.000,00
<b>Saldo Exploitatie</b>	<b>-13.174,67</b>	<b>-17.838,47</b>	<b>-21.000,00</b>	<b>-19.000,00</b>	<b>-19.000,00</b>	<b>-19.000,00</b>

- 01/09/KAP/02/16 Ondersteuning vzw Bressinck

### Omschrijving (toelichting)

Lier ondersteunt de vzw Bressinck als partner in de uitbouw van de cultuurcampus.

### **Prioritair/Niet-prioritair**

Niet-prioritair

#### **Overzicht ramingen MJP 2020-2025**

	Rekening 2020	Rekening 2021	Budget 2022	Budget 2023	Budget 2024	Budget 2025
<b>E Exploitatie</b>						
Uitgaven	137.182,16	138.328,47	144.615,00	147.508,00	150.458,00	153.467,00
<b>Saldo Exploitatie</b>	<b>-137.182,16</b>	<b>-138.328,47</b>	<b>-144.615,00</b>	<b>-147.508,00</b>	<b>-150.458,00</b>	<b>-153.467,00</b>

- 01/09/KAP/02/17 Lonen en wedden Academies

### **Omschrijving (toelichting)**

Lier zorgt voor de lonen en wedden van de leerkrachten Academies en de medewerkers Vlaamse Gemeenschap.

### **Prioritair/Niet-prioritair**

Niet-prioritair

#### **Overzicht ramingen MJP 2020-2025**

	Rekening 2020	Rekening 2021	Budget 2022	Budget 2023	Budget 2024	Budget 2025
<b>E Exploitatie</b>						
Ontvangsten	5.287.560,42	5.384.671,33	7.392.328,00	7.835.003,00	7.913.209,00	7.992.197,00
Uitgaven	5.281.863,49	5.396.009,10	7.392.328,00	7.835.006,00	7.913.209,00	7.992.197,00
<b>Saldo Exploitatie</b>	<b>5.696,93</b>	<b>-11.337,77</b>	<b>0,00</b>	<b>-3,00</b>	<b>0,00</b>	<b>0,00</b>

- 01/09/KAP/02/18 Werkingsmiddelen Academies

### **Omschrijving (toelichting)**

Lier zorgt voor werkingsmiddelen voor de Academies en hun vestingplaatsen.

### **Prioritair/Niet-prioritair**

Niet-prioritair

#### **Overzicht ramingen MJP 2020-2025**

	Rekening 2020	Rekening 2021	Budget 2022	Budget 2023	Budget 2024	Budget 2025
<b>E Exploitatie</b>						
Ontvangsten	108.374,44	152.087,23	131.700,00	153.000,00	153.000,00	153.000,00
Uitgaven	98.165,72	85.709,09	78.324,04	78.408,00	78.824,00	79.248,00
<b>Saldo Exploitatie</b>	<b>10.208,72</b>	<b>66.378,14</b>	<b>53.375,96</b>	<b>74.592,00</b>	<b>74.176,00</b>	<b>73.752,00</b>

### Actieplan

#### 01/09/SAP/01 Ondersteuning Lierse academies

Lier zorgt tegen 31/12/2025 voor een blijvende kwalitatieve opvolging van leerlingen en een toename van het aantal samenwerkingen met onderwijsnetten en andere partners door een continue ondersteuning te bieden aan de Podium- en Beeldacademie in hun rol als meerwaardebieder bij de ontwikkeling van het rijke Lierse culturele leven en - onderwijs.

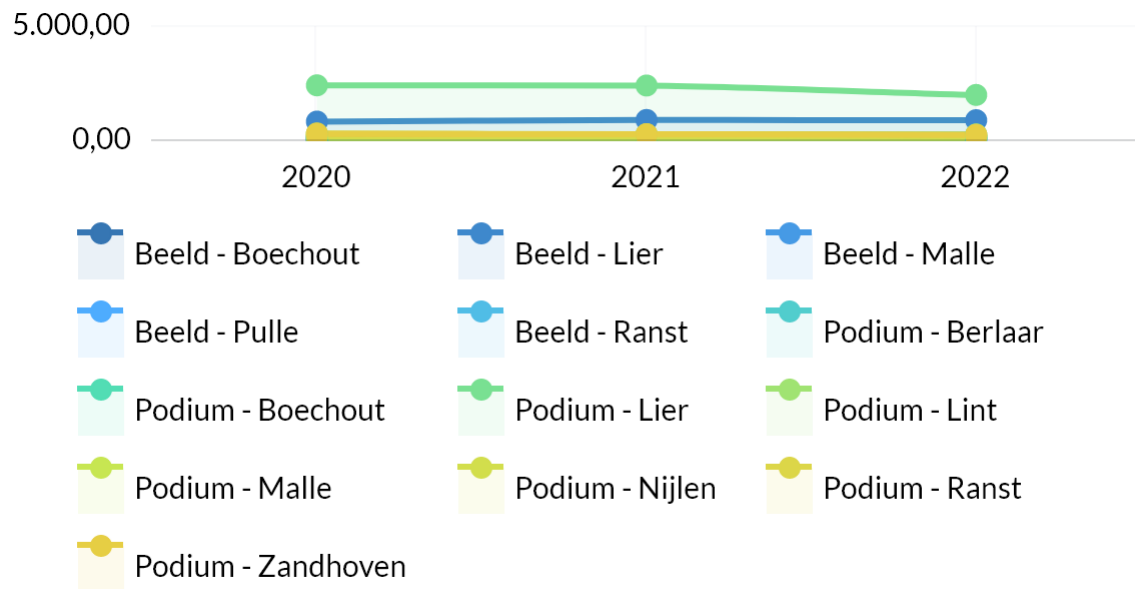
- Indicatoren

#### **Aantal leerlingen in de Lierse beeld- en podiumacademie per vestigingsplaats (jaarlijks)**

Het aantal leerlingen in de Lierse beeld- en podiumacademie opgesplitst naar volgende categorieën:

- Beeldacademie per vestigingsplaats:
  - Lier
  - Boechout
  - Ranst
  - Malle
  - Pulle
- Podiumacademie per vestigingsplaats:
  - Lier
  - Berlaar
  - Boechout
  - Lint
  - Malle
  - Nijlen
  - Ranst
  - Zandhoven

Frequentie: jaarlijks



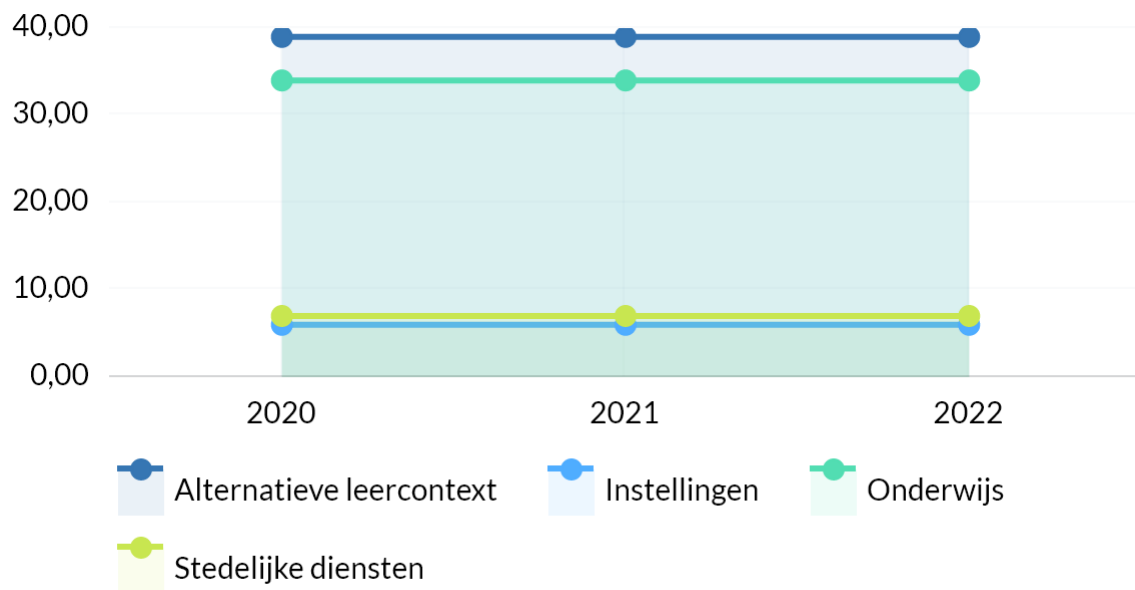
Bron: Departement Uit in Lier | Stad & OCMW Lier

### Aantal samenwerkingen vanuit de beeld- en podiumacademie met verschillende onderwijsnetten en andere partners (jaarlijks)

Het aantal samenwerkingen vanuit de beeld- en podiumacademie met verschillende onderwijsnetten en andere partners opgedeeld in de volgende categorieën

- Onderwijs (Kunstkuur / Muzeliere)
- Instellingen
- Stedelijke diensten
- Alternatieve leercontext

Frequentie: jaarlijks



Bron: Departement Uit in Lier | Stad & OCMW Lier

#### Actie

- 01/09/SAP/01/01 Interne samenwerking Academies

#### Omschrijving (toelichting)

Beide academies voeren een beleid dat optimaal op elkaar is afgestemd. Hiervoor werken ze intern samen op vlak van onderwijscoördinatie, beheer van het aanbod, administratieve ondersteuning, promotie en internationale projecten.

#### Prioritair/Niet-prioritair

Prioritair

#### Overzicht ramingen MJP 2020-2025

Rekening 2020	Rekening 2021	Budget 2022	Budget 2023	Budget 2024	Budget 2025
---------------	---------------	-------------	-------------	-------------	-------------

- 01/09/SAP/01/02 Samenwerking Academies met derden

#### Omschrijving (toelichting)

De academies spelen een belangrijke rol in de ontwikkeling en creatieve ontplooiing van burgers. Door het netwerk van samenwerkingsverbanden uit te breiden, waaronder lokale partners zoals scholen en socio-culturele actoren, versterken we het vrijetijdsbeleid van de stad. De academies en de partners versterken de onderlinge samenwerking op het vlak van logistieke ondersteuning, inhoudelijke samenwerkingen en het faciliteren van toeleningen.

## Prioritair/Niet-prioritair

Prioritair

### Overzicht ramingen MJP 2020-2025

Rekening 2020	Rekening 2021	Budget 2022	Budget 2023	Budget 2024	Budget 2025
---------------	---------------	-------------	-------------	-------------	-------------

## 01/10 Cultuur en evenementen

### Actieplan

01/10/KAP/03 Cultuur en evenementen

Lier voert haar reguliere en recurrente taken en opdrachten inzake cultuur en evenementen uit.

### Actie

- 01/10/KAP/03/01 Communicatie vrijetijdsaanbod

### Omschrijving (toelichting)

Lier communiceert het vrijetijdsaanbod op een éénvormige en dynamische wijze.

### Prioritair/Niet-prioritair

Niet-prioritair

### Overzicht ramingen MJP 2020-2025

	Rekening 2020	Rekening 2021	Budget 2022	Budget 2023	Budget 2024	Budget 2025
<b>E Exploitatie</b>						
Uitgaven	1.150,00	1.308,69	5.680,00	1.680,00	1.680,00	1.680,00
<b>Saldo Exploitatie</b>	<b>-1.150,00</b>	<b>-1.308,69</b>	<b>-5.680,00</b>	<b>-1.680,00</b>	<b>-1.680,00</b>	<b>-1.680,00</b>

- 01/10/KAP/03/02 Ondersteuning culturele verenigingen volgens reglement

### Omschrijving (toelichting)

Lier ondersteunt de werking van culturele verenigingen en individuen volgens de reglementen "cultuur".

### Prioritair/Niet-prioritair

Niet-prioritair

### Overzicht ramingen MJP 2020-2025

	Rekening 2020	Rekening 2021	Budget 2022	Budget 2023	Budget 2024	Budget 2025
<b>E Exploitatie</b>						
Uitgaven	40.150,46	45.481,00	47.000,00	47.000,00	47.000,00	47.000,00
<b>Saldo Exploitatie</b>	<b>-40.150,46</b>	<b>-45.481,00</b>	<b>-47.000,00</b>	<b>-47.000,00</b>	<b>-47.000,00</b>	<b>-47.000,00</b>

- 01/10/KAP/03/03 Ondersteuning Cultuurforum

### Omschrijving (toelichting)

Lier ondersteunt het Cultuurforum als partner in het stedelijk cultuurbeleid.

**Prioritair/Niet-prioritair**

Niet-prioritair

**Overzicht ramingen MJP 2020-2025**

	Rekening 2020	Rekening 2021	Budget 2022	Budget 2023	Budget 2024	Budget 2025
<b>E Exploitatie</b>						
Uitgaven	1.000,00	1.000,00	1.000,00	1.000,00	1.000,00	1.000,00
<b>Saldo Exploitatie</b>	<b>-1.000,00</b>	<b>-1.000,00</b>	<b>-1.000,00</b>	<b>-1.000,00</b>	<b>-1.000,00</b>	<b>-1.000,00</b>

- 01/10/KAP/03/04 Ondersteuning OC Den Bril

**Omschrijving (toelichting)**

Lier kent een toelage toe aan OC Den Bril.

**Prioritair/Niet-prioritair**

Niet-prioritair

**Overzicht ramingen MJP 2020-2025**

	Rekening 2020	Rekening 2021	Budget 2022	Budget 2023	Budget 2024	Budget 2025
<b>E Exploitatie</b>						
Uitgaven	47.200,00	52.200,00	52.200,00	52.200,00	52.200,00	52.200,00
<b>Saldo Exploitatie</b>	<b>-47.200,00</b>	<b>-52.200,00</b>	<b>-52.200,00</b>	<b>-52.200,00</b>	<b>-52.200,00</b>	<b>-52.200,00</b>

- 01/10/KAP/03/05 Verdere uitbouw en ondersteuning UiTPAS Lier

**Omschrijving (toelichting)**

Lier zorgt voor extra ondersteuning voor verenigingen die inzetten op de toegankelijkheid van kansengroepen (UiTPAS met kansentarief).

**Prioritair/Niet-prioritair**

Niet-prioritair

**Overzicht ramingen MJP 2020-2025**

	Rekening 2020	Rekening 2021	Budget 2022	Budget 2023	Budget 2024	Budget 2025
<b>E Exploitatie</b>						
Uitgaven	3.650,96	1.379,40	7.000,00	5.000,00	5.000,00	5.000,00
<b>Saldo Exploitatie</b>	<b>-3.650,96</b>	<b>-1.379,40</b>	<b>-7.000,00</b>	<b>-5.000,00</b>	<b>-5.000,00</b>	<b>-5.000,00</b>



- 01/10/KAP/03/06 Ondersteuning terugkerende evenementen door derden

#### Omschrijving (toelichting)

Lier ondersteunt terugkerende evenementen door derden.

#### Prioritair/Niet-prioritair

Niet-prioritair

#### Overzicht ramingen MJP 2020-2025

	Rekening 2020	Rekening 2021	Budget 2022	Budget 2023	Budget 2024	Budget 2025
<b>E Exploitatie</b>						
Uitgaven	4.000,00	4.000,00	116.300,00	109.200,00	109.200,00	109.200,00
<b>Saldo Exploitatie</b>	<b>-4.000,00</b>	<b>-4.000,00</b>	<b>-116.300,00</b>	<b>-109.200,00</b>	<b>-109.200,00</b>	<b>-109.200,00</b>

- 01/10/KAP/03/07 Organisatie nieuwjaarsreceptie

#### Omschrijving (toelichting)

Lier organiseert de nieuwjaarsrecepties in Lier en Koningshooikt.

#### Prioritair/Niet-prioritair

Niet-prioritair

#### Overzicht ramingen MJP 2020-2025

	Rekening 2020	Rekening 2021	Budget 2022	Budget 2023	Budget 2024	Budget 2025
<b>E Exploitatie</b>						
Uitgaven	9.931,97	0,00	28.800,00	14.400,00	14.400,00	14.400,00
<b>Saldo Exploitatie</b>	<b>-9.931,97</b>	<b>0,00</b>	<b>-28.800,00</b>	<b>-14.400,00</b>	<b>-14.400,00</b>	<b>-14.400,00</b>

- 01/10/KAP/03/08 Organisatie kernversterkende evenementen i.s.m. lokale economie

#### Omschrijving (toelichting)

Lier organiseert en faciliteert kernversterkende evenementen i.s.m. lokale economie.

#### Prioritair/Niet-prioritair

Niet-prioritair

#### Overzicht ramingen MJP 2020-2025

	Rekening 2020	Rekening 2021	Budget 2022	Budget 2023	Budget 2024	Budget 2025
<b>E Exploitatie</b>						
Uitgaven	24.045,10	38.342,57	36.332,00	48.000,00	48.000,00	48.000,00
<b>Saldo Exploitatie</b>	<b>-24.045,10</b>	<b>-38.342,57</b>	<b>-36.332,00</b>	<b>-48.000,00</b>	<b>-48.000,00</b>	<b>-48.000,00</b>

- 01/10/KAP/03/09 Organisatie Kerst in Lier

### Omschrijving (toelichting)

Lier organiseert jaarlijks Kerst in Lier met bovenlokale aantrekking én met een belangrijke rol voor lokale verenigingen.

### Prioritair/Niet-prioritair

Niet-prioritair

### Overzicht ramingen MJP 2020-2025

	Rekening 2020	Rekening 2021	Budget 2022	Budget 2023	Budget 2024	Budget 2025
<b>E Exploitatie</b>						
Ontvangsten	12.807,80	0,00	17.000,00	17.000,00	17.000,00	17.000,00
Uitgaven	106.146,23	117.199,35	144.000,00	134.000,00	134.000,00	134.000,00
<b>Saldo Exploitatie</b>	<b>-93.338,43</b>	<b>-117.199,35</b>	<b>-127.000,00</b>	<b>-117.000,00</b>	<b>-117.000,00</b>	<b>-117.000,00</b>

- 01/10/KAP/03/10 Terbeschikkingstelling feestmateriaal

### Omschrijving (toelichting)

Lier stelt feestmateriaal ter beschikking.

### Prioritair/Niet-prioritair

Niet-prioritair

### Overzicht ramingen MJP 2020-2025

	Rekening 2020	Rekening 2021	Budget 2022	Budget 2023	Budget 2024	Budget 2025
<b>E Exploitatie</b>						
Ontvangsten	2.791,07	3.065,16	6.000,00	6.000,00	6.000,00	6.000,00
Uitgaven	3.127,85	2.530,75	4.800,00	4.800,00	4.800,00	4.800,00
<b>Saldo Exploitatie</b>	<b>-336,78</b>	<b>534,41</b>	<b>1.200,00</b>	<b>1.200,00</b>	<b>1.200,00</b>	<b>1.200,00</b>
<b>I Investerings</b>						
Uitgaven	9.057,69	13.138,88	15.644,85	9.250,00	9.250,00	9.250,00
<b>Saldo Investerings</b>	<b>-9.057,69</b>	<b>-13.138,88</b>	<b>-15.644,85</b>	<b>-9.250,00</b>	<b>-9.250,00</b>	<b>-9.250,00</b>

- 01/10/KAP/03/11 Theatertechnische uitrusting

**Omschrijving (toelichting)**

Lier zorgt voor kwaliteitsvolle theatertechnische uitrusting.

**Prioritair/Niet-prioritair**

Niet-prioritair

**Overzicht ramingen MJP 2020-2025**

	Rekening 2020	Rekening 2021	Budget 2022	Budget 2023	Budget 2024	Budget 2025
<b>I Investerings</b>						
Uitgaven	58.539,66	32.470,19	27.750,00	27.750,00	27.750,00	27.750,00
<b>Saldo Investerings</b>	<b>-58.539,66</b>	<b>-32.470,19</b>	<b>-27.750,00</b>	<b>-27.750,00</b>	<b>-27.750,00</b>	<b>-27.750,00</b>

- 01/10/KAP/03/12 Inzet medewerkers bij projecten

**Omschrijving (toelichting)**

Lier voorziet voldoende budget voor de inzet van freelancers, vrijwilligers en interimarissen bij projecten.

**Prioritair/Niet-prioritair**

Niet-prioritair

**Overzicht ramingen MJP 2020-2025**

	Rekening 2020	Rekening 2021	Budget 2022	Budget 2023	Budget 2024	Budget 2025
<b>E Exploitatie</b>						
Uitgaven	13.157,82	3.494,10	20.000,00	21.000,00	21.000,00	21.000,00
<b>Saldo Exploitatie</b>	<b>-13.157,82</b>	<b>-3.494,10</b>	<b>-20.000,00</b>	<b>-21.000,00</b>	<b>-21.000,00</b>	<b>-21.000,00</b>

- 01/10/KAP/03/13 Werkingsmiddelen voor LCC

**Omschrijving (toelichting)**

Lier voorziet voldoende werkingsmiddelen om de doelstellingen van het LCC te kunnen realiseren.

**Prioritair/Niet-prioritair**

Niet-prioritair

**Overzicht ramingen MJP 2020-2025**

	Rekening 2020	Rekening 2021	Budget 2022	Budget 2023	Budget 2024	Budget 2025
<b>E Exploitatie</b>						
Uitgaven	155.000,00	133.151,45	155.000,00	155.000,00	155.000,00	155.000,00
<b>Saldo Exploitatie</b>	<b>-155.000,00</b>	<b>-133.151,45</b>	<b>-155.000,00</b>	<b>-155.000,00</b>	<b>-155.000,00</b>	<b>-155.000,00</b>

- 01/10/KAP/03/14 Organisatie (boven)lokale cultuurwerking LCC

### Omschrijving (toelichting)

Het LCC organiseert een (boven)lokale cultuurwerking met partners uit de regio.

### Prioritair/Niet-prioritair

Niet-prioritair

### Overzicht ramingen MJP 2020-2025

	Rekening 2020	Rekening 2021	Budget 2022	Budget 2023	Budget 2024	Budget 2025
<b>E Exploitatie</b>						
Ontvangsten	179,00	95,00	1.000,00	1.000,00	1.000,00	1.000,00
Uitgaven	31.500,00	31.500,00	31.500,00	31.500,00	31.500,00	31.500,00
<b>Saldo Exploitatie</b>	<b>-31.321,00</b>	<b>-31.405,00</b>	<b>-30.500,00</b>	<b>-30.500,00</b>	<b>-30.500,00</b>	<b>-30.500,00</b>

- 01/10/KAP/03/15 Cultuur ondernemerschap

### Omschrijving (toelichting)

Lier stimuleert en optimaliseert het cultureel ondernemerschap.

### Prioritair/Niet-prioritair

Niet-prioritair

### Overzicht ramingen MJP 2020-2025

Rekening 2020	Rekening 2021	Budget 2022	Budget 2023	Budget 2024	Budget 2025
---------------	---------------	-------------	-------------	-------------	-------------

- 01/10/KAP/03/16 Viering 200 jaar Koningshooikt

### Omschrijving (toelichting)

Lier organiseert een feest voor de viering van 200 jaar Koningshooikt

### Prioritair/Niet-prioritair

Niet-prioritair

## Overzicht ramingen MJP 2020-2025

	Rekening 2020	Rekening 2021	Budget 2022	Budget 2023	Budget 2024	Budget 2025
<b>E Exploitatie</b>						
Uitgaven	0,00	3.025,00	31.975,00	0,00	0,00	0,00
<b>Saldo Exploitatie</b>	<b>0,00</b>	<b>-3.025,00</b>	<b>-31.975,00</b>	<b>0,00</b>	<b>0,00</b>	<b>0,00</b>

- 01/10/KAP/03/17 Zomer van het Fort

### Omschrijving (toelichting)

#### Prioritair/Niet-prioritair

Niet-prioritair

## Overzicht ramingen MJP 2020-2025

	Rekening 2020	Rekening 2021	Budget 2022	Budget 2023	Budget 2024	Budget 2025
<b>E Exploitatie</b>						
Ontvangsten	0,00	0,00	5.000,00	0,00	0,00	0,00
Uitgaven	0,00	0,00	69.884,45	0,00	0,00	0,00
<b>Saldo Exploitatie</b>	<b>0,00</b>	<b>0,00</b>	<b>-64.884,45</b>	<b>0,00</b>	<b>0,00</b>	<b>0,00</b>

### Actieplan

01/10/SAP/01 Ondersteuning culturele evenementen

Lier zorgt voor een bruisende stad d.m.v. het faciliteren en optimaal ondersteunen van duurzame (culturele) evenementen en projecten, zowel de stedelijke als die door derden, en streeft hierbij jaarlijks naar minstens 10 (culturele) evenementen die door de stad logistiek en/of financieel ondersteund worden.

- Indicatoren

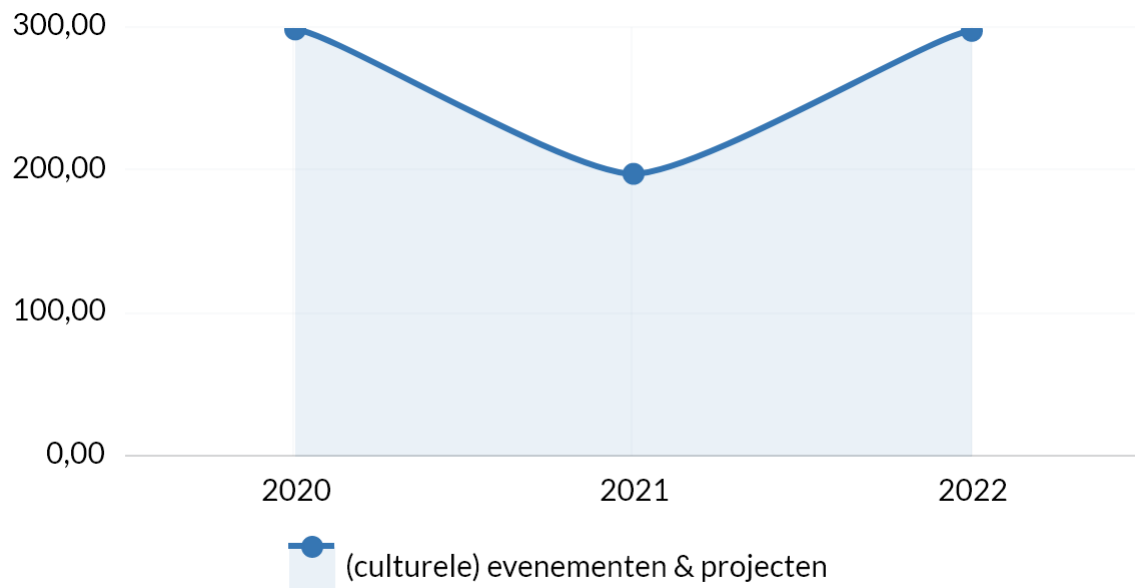
### Aantal (culturele) evenementen en projecten door de stad ondersteund (via ikorganiseerinlier.be) (jaarlijks)

Het aantal (culturele) evenementen en projecten door de stad ondersteund (via ikorganiseerinlier.be).

- **Frequentie:** jaarlijks
- **Type:** Straatfeest, Feest, Concert/optreden, Markt/beurs, Fuif/bal, Eetfestijn, Sportevent, Opendeurdag, Straatmuziek of -theater, Doortochten, TV- of filmopnames, Festival, Kermis, Rommelmarkt.

- **Type ondersteuning:**

- financieel < toelage
- logistiek < aanvraag materialen, elektriciteit, verkeersafwijkingen, geluidsafwijkingen, opbouw (tenten/chalets)
- organisatorisch < informerend, adviserend (veiligheid, geluidsoverlast, publiciteit, ...)



Bron: Departement Uit in Lier | Stad & OCMW Lier

*Actie*

- 01/10/SAP/01/01 Ondersteuning duurzame projecten

**Omschrijving (toelichting)**

Lier ondersteunt duurzame projecten in overeenstemming met het reglement 'Duurzaam organiseren'. We zetten in op herbruikbare bekertjes en stimuleren organisatoren en verenigingen in gebruik van duurzame materialen bij evenementen.

**Prioritair/Niet-prioritair**

Prioritair

**Overzicht ramingen MJP 2020-2025**

	Rekening 2020	Rekening 2021	Budget 2022	Budget 2023	Budget 2024	Budget 2025
<b>I Investerings</b>						
Ontvangsten	6.100,00	0,00	0,00	0,00	0,00	0,00
Uitgaven	15.296,51	0,00	0,00	6.938,00	0,00	0,00
<b>Saldo Investerings</b>	<b>-9.196,51</b>	<b>0,00</b>	<b>0,00</b>	<b>-6.938,00</b>	<b>0,00</b>	<b>0,00</b>

- 01/10/SAP/01/02 Reuzenfeest

### Omschrijving (toelichting)

Lier organiseert een Reuzenfeest in 2020 en 2025.

### Prioritair/Niet-prioritair

Prioritair

### Overzicht ramingen MJP 2020-2025

	Rekening 2020	Rekening 2021	Budget 2022	Budget 2023	Budget 2024	Budget 2025
<b>E Exploitatie</b>						
Uitgaven	10.197,24	20.000,00	176.948,26	0,00	0,00	0,00
<b>Saldo Exploitatie</b>	<b>-10.197,24</b>	<b>-20.000,00</b>	<b>-176.948,26</b>	<b>0,00</b>	<b>0,00</b>	<b>0,00</b>

- 01/10/SAP/01/03 Oprichting overleggroep 'Evenementen'

### Omschrijving (toelichting)

Om het draagvlak voor stedelijke evenementen te versterken richt Lier tegen 2020 een structurele overleggroep "Evenementen" op waarin alle betrokken partijen vertegenwoordigd zijn.

### Prioritair/Niet-prioritair

Prioritair

### Overzicht ramingen MJP 2020-2025

Rekening 2020	Rekening 2021	Budget 2022	Budget 2023	Budget 2024	Budget 2025
---------------	---------------	-------------	-------------	-------------	-------------

### Actieplan

#### 01/10/SAP/02 Realisatie nieuw CC

Lier maakt tegen 31/12/2024 een studie op m.b.t. de bouw / verbouwing van een cultuurcentrum dat een gevarieerd en kwaliteitsvol cultureel aanbod kan onderbrengen.

### Actie

- 01/10/SAP/02/01 Bouw of verbouwing cultuurcentrum

### Omschrijving (toelichting)

Om te voldoen aan de eisen van de hedendaagse theaterinfrastructuur en om de bezoeker een optimale beleving te garanderen bij elke activiteit, onderzoekt Lier een (ver)nieuw(d) cultuurcentrum.

### Prioritair/Niet-prioritair

Prioritair

### Overzicht ramingen MJP 2020-2025

	Rekening 2020	Rekening 2021	Budget 2022	Budget 2023	Budget 2024	Budget 2025
<b>I Investerings</b>						
Uitgaven	0,00	0,00	0,00	0,00	0,00	138.750,00
<b>Saldo</b>	<b>0,00</b>	<b>0,00</b>	<b>0,00</b>	<b>0,00</b>	<b>0,00</b>	<b>-138.750,00</b>
Investerings						



## 01/11 Sociale dienstverlening

### Actieplan

01/11/KAP/05 Sociale Dienstverlening

Lier voert haar reguliere en recurrente taken en opdrachten inzake sociale dienstverlening uit.

### Actie

- 01/11/KAP/05/01 Toekenning leefloon

### Omschrijving (toelichting)

Toekenning leefloon

### Prioritair/Niet-prioritair

Niet-prioritair

### Overzicht ramingen MJP 2020-2025

	Rekening 2020	Rekening 2021	Budget 2022	Budget 2023	Budget 2024	Budget 2025
<b>E Exploitatie</b>						
Ontvangsten	4.468.021,36	4.511.920,02	5.790.320,00	5.745.779,30	5.721.507,21	5.807.073,33
Uitgaven	4.966.800,51	5.005.078,54	6.239.682,00	6.407.922,00	6.579.618,00	6.768.057,86
<b>Saldo Exploitatie</b>	<b>-498.779,15</b>	<b>-493.158,52</b>	<b>-449.362,00</b>	<b>-662.142,70</b>	<b>-858.110,79</b>	<b>-960.984,53</b>

- 01/11/KAP/05/02 Toekenning aanvullende financiële steun

### Omschrijving (toelichting)

Lier kent na een sociaal onderzoek financiële steun toe voor mensen in armoede.

### Prioritair/Niet-prioritair

Niet-prioritair

### Overzicht ramingen MJP 2020-2025

	Rekening 2020	Rekening 2021	Budget 2022	Budget 2023	Budget 2024	Budget 2025
<b>E Exploitatie</b>						
Ontvangsten	176.136,60	208.635,96	235.000,00	235.000,00	210.000,00	210.000,00
Uitgaven	254.060,91	299.696,16	340.000,00	355.000,00	300.000,00	300.000,00
<b>Saldo Exploitatie</b>	<b>-77.924,31</b>	<b>-91.060,20</b>	<b>-105.000,00</b>	<b>-120.000,00</b>	<b>-90.000,00</b>	<b>-90.000,00</b>

- 01/11/KAP/05/03 Toekenning aanvullende financiële steun rond energiekosten

#### Omschrijving (toelichting)

Lier kent na een sociaal onderzoek financiële steun toe rond energiekosten voor mensen in armoede.

#### Prioritair/Niet-prioritair

Niet-prioritair

#### Overzicht ramingen MJP 2020-2025

	Rekening 2020	Rekening 2021	Budget 2022	Budget 2023	Budget 2024	Budget 2025
<b>E Exploitatie</b>						
Ontvangsten	229.454,09	275.109,55	282.630,00	311.000,00	211.000,00	211.000,00
Uitgaven	99.121,10	72.480,20	148.012,00	186.247,31	63.247,31	63.247,31
<b>Saldo Exploitatie</b>	<b>130.332,99</b>	<b>202.629,35</b>	<b>134.618,00</b>	<b>124.752,69</b>	<b>147.752,69</b>	<b>147.752,69</b>

- 01/11/KAP/05/04 Toekenning aanvullende financiële steun rond kosten gezondheidszorg

#### Omschrijving (toelichting)

Lier kent na een sociaal onderzoek financiële steun toe rond kosten gezondheidszorg voor mensen in armoede.

#### Prioritair/Niet-prioritair

Niet-prioritair

#### Overzicht ramingen MJP 2020-2025

	Rekening 2020	Rekening 2021	Budget 2022	Budget 2023	Budget 2024	Budget 2025
<b>E Exploitatie</b>						
Ontvangsten	3.721,90	6.967,35	8.000,00	8.000,00	8.000,00	8.000,00
Uitgaven	66.515,02	82.180,77	110.500,00	110.250,00	101.500,00	101.500,00
<b>Saldo Exploitatie</b>	<b>-62.793,12</b>	<b>-75.213,42</b>	<b>-102.500,00</b>	<b>-102.250,00</b>	<b>-93.500,00</b>	<b>-93.500,00</b>

- 01/11/KAP/05/05 Ondersteuning Gezinsbond

#### Omschrijving (toelichting)

Lier kent een toelage toe aan de gezinsvereniging Gezinsbond

#### Prioritair/Niet-prioritair

Niet-prioritair

## Overzicht ramingen MJP 2020-2025

	Rekening 2020	Rekening 2021	Budget 2022	Budget 2023	Budget 2024	Budget 2025
<b>E Exploitatie</b>						
Uitgaven	650,00	650,00	650,00	650,00	650,00	650,00
<b>Saldo Exploitatie</b>	<b>-650,00</b>	<b>-650,00</b>	<b>-650,00</b>	<b>-650,00</b>	<b>-650,00</b>	<b>-650,00</b>

- 01/11/KAP/05/06 Toekenning aanvullende financiële steun rond kosten opname van ouderen in zorgvoorzieningen en begrafenissen

### Omschrijving (toelichting)

Lier kent na een sociaal onderzoek steun toe rond kosten opname van ouderen in zorgvoorzieningen en begrafenissen.

### Prioritair/Niet-prioritair

Niet-prioritair

## Overzicht ramingen MJP 2020-2025

	Rekening 2020	Rekening 2021	Budget 2022	Budget 2023	Budget 2024	Budget 2025
<b>E Exploitatie</b>						
Ontvangsten	20.727,81	49.025,06	46.000,00	46.000,00	46.000,00	46.000,00
Uitgaven	216.307,45	250.873,93	167.008,68	210.048,85	213.149,83	216.312,83
<b>Saldo Exploitatie</b>	<b>-195.579,64</b>	<b>-201.848,87</b>	<b>-121.008,68</b>	<b>-164.048,85</b>	<b>-167.149,83</b>	<b>-170.312,83</b>

- 01/11/KAP/05/07 Ondersteuning cultuur- en vrijetijdsparticipatie van mensen in armoede

### Omschrijving (toelichting)

Lier ondersteunt cultuur- en vrijetijdsparticipatie van mensen in armoede door toekenning van financiële tussenkomsten voor OCMW-cliënten.

### Prioritair/Niet-prioritair

Niet-prioritair

## Overzicht ramingen MJP 2020-2025

	Rekening 2020	Rekening 2021	Budget 2022	Budget 2023	Budget 2024	Budget 2025
<b>E Exploitatie</b>						
Ontvangsten	51.933,00	50.034,00	13.478,00	13.478,00	13.478,00	13.478,00
Uitgaven	10.085,46	30.420,48	13.478,00	13.478,00	13.478,00	13.478,00
<b>Saldo Exploitatie</b>	<b>41.847,54</b>	<b>19.613,52</b>	<b>0,00</b>	<b>0,00</b>	<b>0,00</b>	<b>0,00</b>

- 01/11/KAP/05/08 Uitvoering Lokaal Opvanginitiatief

### Omschrijving (toelichting)

Lier zorgt voor maatschappelijke dienstverlening aan bewoners in het Lokaal Opvanginitiatief.

### Prioritair/Niet-prioritair

Niet-prioritair

### Overzicht ramingen MJP 2020-2025

	Rekening 2020	Rekening 2021	Budget 2022	Budget 2023	Budget 2024	Budget 2025
<b>E Exploitatie</b>						
Ontvangsten	376.608,54	352.122,28	370.000,00	370.000,00	370.000,00	370.000,00
Uitgaven	163.882,09	167.998,96	220.000,00	214.000,00	214.000,00	214.000,00
<b>Saldo Exploitatie</b>	<b>212.726,45</b>	<b>184.123,32</b>	<b>150.000,00</b>	<b>156.000,00</b>	<b>156.000,00</b>	<b>156.000,00</b>

- 01/11/KAP/05/09 Uitbesteding gespecialiseerde info-en begeleidingstrajecten

### Omschrijving (toelichting)

Lier besteedt gespecialiseerde info- en begeleidingstrajecten uit na verwijzing van het OCMW (Stek/Stappaert/Tarag).

### Prioritair/Niet-prioritair

Niet-prioritair

### Overzicht ramingen MJP 2020-2025

	Rekening 2020	Rekening 2021	Budget 2022	Budget 2023	Budget 2024	Budget 2025
<b>E Exploitatie</b>						
Uitgaven	4.149,56	86.718,11	71.650,00	72.983,00	74.342,66	75.729,51
<b>Saldo Exploitatie</b>	<b>-4.149,56</b>	<b>-86.718,11</b>	<b>-71.650,00</b>	<b>-72.983,00</b>	<b>-74.342,66</b>	<b>-75.729,51</b>

- 01/11/KAP/05/10 Uitbesteding gespecialiseerde trajecten rond psychologische begeleiding

### Omschrijving (toelichting)

Lier besteedt gespecialiseerde trajecten rond psychologische begeleiding uit na verwijzing door het OCMW (Solentra).

### Prioritair/Niet-prioritair

Niet-prioritair

## Overzicht ramingen MJP 2020-2025

	Rekening 2020	Rekening 2021	Budget 2022	Budget 2023	Budget 2024	Budget 2025
<b>E Exploitatie</b>						
Ontvangsten	0,00	1.000,00	0,00	0,00	0,00	0,00
Uitgaven	35.000,00	38.680,00	42.500,00	42.500,00	42.500,00	42.500,00
<b>Saldo Exploitatie</b>	<b>-35.000,00</b>	<b>-37.680,00</b>	<b>-42.500,00</b>	<b>-42.500,00</b>	<b>-42.500,00</b>	<b>-42.500,00</b>

- 01/11/KAP/05/11 Sensibiliseringsacties rond armoede

### Omschrijving (toelichting)

Om het draagvlak rond armoedebestrijding en diversiteit te vergroten, sensibiliseert Lier de bevolking.

### Prioritair/Niet-prioritair

Niet-prioritair

## Overzicht ramingen MJP 2020-2025

	Rekening 2020	Rekening 2021	Budget 2022	Budget 2023	Budget 2024	Budget 2025
<b>E Exploitatie</b>						
Uitgaven	0,00	54,95	1.200,00	1.200,00	1.200,00	1.200,00
<b>Saldo Exploitatie</b>	<b>0,00</b>	<b>-54,95</b>	<b>-1.200,00</b>	<b>-1.200,00</b>	<b>-1.200,00</b>	<b>-1.200,00</b>

- 01/11/KAP/05/12 Ondersteuning sociaal restaurant en sociale kruidenier

### Omschrijving (toelichting)

Lier kent een toelage toe aan vzw Mivas voor uitvoering van een sociaal restaurant en sociale kruidenier.

### Prioritair/Niet-prioritair

Niet-prioritair

## Overzicht ramingen MJP 2020-2025

	Rekening 2020	Rekening 2021	Budget 2022	Budget 2023	Budget 2024	Budget 2025
<b>E Exploitatie</b>						
Uitgaven	150.000,00	150.000,00	150.000,00	153.000,00	156.060,00	159.181,00
<b>Saldo Exploitatie</b>	<b>-150.000,00</b>	<b>-150.000,00</b>	<b>-150.000,00</b>	<b>-153.000,00</b>	<b>-156.060,00</b>	<b>-159.181,00</b>

- 01/11/KAP/05/13 Ondersteuning vzw Mondiale Werken regio Lier

#### Omschrijving (toelichting)

Lier kent een toelage toe aan vzw Mondiale Werken regio Lier i.f.v. de uitvoering van initiatieven rond taal en inburgering.

#### Prioritair/Niet-prioritair

Niet-prioritair

#### Overzicht ramingen MJP 2020-2025

	Rekening 2020	Rekening 2021	Budget 2022	Budget 2023	Budget 2024	Budget 2025
<b>E Exploitatie</b>						
Ontvangsten	33.000,00	12.000,00	12.500,00	12.500,00	12.500,00	12.500,00
Uitgaven	25.000,00	25.000,00	26.010,00	26.530,20	27.060,80	27.602,02
<b>Saldo Exploitatie</b>	<b>8.000,00</b>	<b>-13.000,00</b>	<b>-13.510,00</b>	<b>-14.030,20</b>	<b>-14.560,80</b>	<b>-15.102,02</b>

- 01/11/KAP/05/14 Ondersteuning vzw Samenlevingsopbouw

#### Omschrijving (toelichting)

Lier kent een toelage toe aan vzw Samenlevingsopbouw i.f.v. de organisatie van beleidsparticipatie met mensen in armoede.

#### Prioritair/Niet-prioritair

Niet-prioritair

#### Overzicht ramingen MJP 2020-2025

	Rekening 2020	Rekening 2021	Budget 2022	Budget 2023	Budget 2024	Budget 2025
<b>E Exploitatie</b>						
Uitgaven	34.403,00	45.000,00	45.000,00	45.900,00	46.818,00	47.754,00
<b>Saldo Exploitatie</b>	<b>-34.403,00</b>	<b>-45.000,00</b>	<b>-45.000,00</b>	<b>-45.900,00</b>	<b>-46.818,00</b>	<b>-47.754,00</b>

- 01/11/KAP/05/15 Faciliteren begeleide uitstappen voor mensen in armoede

#### Omschrijving (toelichting)

Lier kent een bijdrage toe aan verenigingen om begeleide uitstappen in groep voor mensen in armoede te faciliteren.

#### Prioritair/Niet-prioritair

Niet-prioritair

#### Overzicht ramingen MJP 2020-2025

	Rekening 2020	Rekening 2021	Budget 2022	Budget 2023	Budget 2024	Budget 2025
<b>E Exploitatie</b>						
Ontvangsten	24.994,13	29.667,09	11.115,50	11.115,50	11.115,50	11.115,50
Uitgaven	70,25	1.504,36	11.115,50	11.115,50	11.115,50	11.115,50
<b>Saldo Exploitatie</b>	<b>24.923,88</b>	<b>28.162,73</b>	<b>0,00</b>	<b>0,00</b>	<b>0,00</b>	<b>0,00</b>

- 01/11/KAP/05/16 Betaling bijdragen UiTPAS met kansentarief

### Omschrijving (toelichting)

Lier kent verenigingen een bijdrage toe i.f.v. de uitbouw van UiTPAS met kansentarief.

### Prioritair/Niet-prioritair

Niet-prioritair

### Overzicht ramingen MJP 2020-2025

	Rekening 2020	Rekening 2021	Budget 2022	Budget 2023	Budget 2024	Budget 2025
<b>E Exploitatie</b>						
Uitgaven	36.342,37	38.157,47	80.080,00	80.080,00	80.080,00	80.080,00
<b>Saldo Exploitatie</b>	<b>-36.342,37</b>	<b>-38.157,47</b>	<b>-80.080,00</b>	<b>-80.080,00</b>	<b>-80.080,00</b>	<b>-80.080,00</b>

- 01/11/KAP/05/17 Ondersteuning vzw Recht en Welzijn

### Omschrijving (toelichting)

Lier kent een toelage toe aan vzw Recht en Welzijn i.f.v. de uitvoering van initiatieven rond taal en inburgering.

### Prioritair/Niet-prioritair

Niet-prioritair

### Overzicht ramingen MJP 2020-2025

	Rekening 2020	Rekening 2021	Budget 2022	Budget 2023	Budget 2024	Budget 2025
<b>E Exploitatie</b>						
Uitgaven	0,00	2.589,55	2.800,00	2.800,00	2.800,00	2.800,00
<b>Saldo Exploitatie</b>	<b>0,00</b>	<b>-2.589,55</b>	<b>-2.800,00</b>	<b>-2.800,00</b>	<b>-2.800,00</b>	<b>-2.800,00</b>

- 01/11/KAP/05/18 Organisatie Rap op Stap

### Omschrijving (toelichting)

Lier ondersteunt de vrijetijdsparticipatie van mensen in armoede door organisatie van een Rap op Stap kantoor.

**Prioritair/Niet-prioritair**

Niet-prioritair

**Overzicht ramingen MJP 2020-2025**

	Rekening 2020	Rekening 2021	Budget 2022	Budget 2023	Budget 2024	Budget 2025
<b>E Exploitatie</b>						
Ontvangsten	4.000,00	0,00	0,00	0,00	0,00	0,00
Uitgaven	3.448,00	622,00	480,00	480,00	480,00	480,00
<b>Saldo Exploitatie</b>	<b>552,00</b>	<b>-622,00</b>	<b>-480,00</b>	<b>-480,00</b>	<b>-480,00</b>	<b>-480,00</b>

- 01/11/KAP/05/19 Uitvoering project 'Samen Inburgeren'

**Omschrijving (toelichting)**

Om integratie te bevorderen voert Lier het project 'Samen Inburgeren' verder uit.

**Prioritair/Niet-prioritair**

Niet-prioritair

**Overzicht ramingen MJP 2020-2025**

	Rekening 2020	Rekening 2021	Budget 2022	Budget 2023	Budget 2024	Budget 2025
<b>E Exploitatie</b>						
Ontvangsten	0,00	17.333,33	22.666,66	0,00	0,00	0,00
Uitgaven	11.260,67	8.250,57	12.200,00	8.800,00	8.800,00	8.800,00
<b>Saldo Exploitatie</b>	<b>-11.260,67</b>	<b>9.082,76</b>	<b>10.466,66</b>	<b>-8.800,00</b>	<b>-8.800,00</b>	<b>-8.800,00</b>

- 01/11/KAP/05/20 Organisatie taalproject 'Babbelier'

**Omschrijving (toelichting)**

Om de taalkennis bij anderstaligen te bevorderen organiseert Lier 'Babbelier' waarbij anderstaligen kans krijgen om Nederlands te oefenen via gesprekken.

**Prioritair/Niet-prioritair**

Niet-prioritair

**Overzicht ramingen MJP 2020-2025**



	Rekening 2020	Rekening 2021	Budget 2022	Budget 2023	Budget 2024	Budget 2025
<b>E Exploitatie</b>						
Uitgaven	6.000,00	6.000,00	6.000,00	6.120,00	6.242,40	6.367,25
<b>Saldo Exploitatie</b>	<b>-6.000,00</b>	<b>-6.000,00</b>	<b>-6.000,00</b>	<b>-6.120,00</b>	<b>-6.242,40</b>	<b>-6.367,25</b>

- 01/11/KAP/05/21 Organisatie taalproject 'Leeswereld' i.s.m. de bib

### Omschrijving (toelichting)

Om de taalkennis bij anderstaligen te bevorderen organiseert Lier 'Leeswereld'.

### Prioritair/Niet-prioritair

Niet-prioritair

### Overzicht ramingen MJP 2020-2025

	Rekening 2020	Rekening 2021	Budget 2022	Budget 2023	Budget 2024	Budget 2025
<b>E Exploitatie</b>						
Uitgaven	2.748,42	3.000,00	3.000,00	3.060,00	3.121,20	3.183,62
<b>Saldo Exploitatie</b>	<b>-2.748,42</b>	<b>-3.000,00</b>	<b>-3.000,00</b>	<b>-3.060,00</b>	<b>-3.121,20</b>	<b>-3.183,62</b>

- 01/11/KAP/05/22 Organisatie ceremonie succesvolle afronding inburgeringstraject

### Omschrijving (toelichting)

Lier moedigt burgers aan die het inburgeringstraject succesvol doorliepen door de organisatie van en ontvangst op een ceremonie.

### Prioritair/Niet-prioritair

Niet-prioritair

### Overzicht ramingen MJP 2020-2025

	Rekening 2020	Rekening 2021	Budget 2022	Budget 2023	Budget 2024	Budget 2025
<b>E Exploitatie</b>						
Uitgaven	421,93	403,95	768,00	768,00	768,00	768,00
<b>Saldo Exploitatie</b>	<b>-421,93</b>	<b>-403,95</b>	<b>-768,00</b>	<b>-768,00</b>	<b>-768,00</b>	<b>-768,00</b>

- 01/11/KAP/05/23 Ondersteuning regionale samenwerking rond welzijn

### Omschrijving (toelichting)

Lier kent een toelage toe aan Igemo voor uitbouw van regionale samenwerking rond welzijn.

## Prioritair/Niet-prioritair

Niet-prioritair

### Overzicht ramingen MJP 2020-2025

	Rekening 2020	Rekening 2021	Budget 2022	Budget 2023	Budget 2024	Budget 2025
<b>E Exploitatie</b>						
Uitgaven	7.692,51	0,00	16.000,00	16.500,00	17.000,00	17.500,00
<b>Saldo Exploitatie</b>	<b>-7.692,51</b>	<b>0,00</b>	<b>-16.000,00</b>	<b>-16.500,00</b>	<b>-17.000,00</b>	<b>-17.500,00</b>

- 01/11/KAP/05/24 Organisatie welzijnscircels en trefdag voor professionals

### Omschrijving (toelichting)

Om de kennis van de sociale kaart bij welzijnswerkers te verhogen organiseert Lier op regelmatige basis welzijnscircels en een sociale trefdag.

## Prioritair/Niet-prioritair

Niet-prioritair

### Overzicht ramingen MJP 2020-2025

	Rekening 2020	Rekening 2021	Budget 2022	Budget 2023	Budget 2024	Budget 2025
<b>E Exploitatie</b>						
Uitgaven	0,00	270,28	929,75	960,00	960,00	960,00
<b>Saldo Exploitatie</b>	<b>0,00</b>	<b>-270,28</b>	<b>-929,75</b>	<b>-960,00</b>	<b>-960,00</b>	<b>-960,00</b>

- 01/11/KAP/05/25 Ondersteuning diversiteitsraad

### Omschrijving (toelichting)

Lier ondersteunt de diversiteitsraad als partner in het stedelijk diversiteitsbeleid.

## Prioritair/Niet-prioritair

Niet-prioritair

### Overzicht ramingen MJP 2020-2025

	Rekening 2020	Rekening 2021	Budget 2022	Budget 2023	Budget 2024	Budget 2025
<b>E Exploitatie</b>						
Uitgaven	1.000,00	1.000,00	1.000,00	1.000,00	1.000,00	1.000,00
<b>Saldo Exploitatie</b>	<b>-1.000,00</b>	<b>-1.000,00</b>	<b>-1.000,00</b>	<b>-1.000,00</b>	<b>-1.000,00</b>	<b>-1.000,00</b>

- 01/11/KAP/05/26 Lier realiseert i.s.m. partners een geïntegreerd breed onthaal (GBO)

#### Omschrijving (toelichting)

Om de toegankelijkheid van de sociale dienstverlening te verhogen investeert Lier in een GBO.

#### Prioritair/Niet-prioritair

Niet-prioritair

#### Overzicht ramingen MJP 2020-2025

	Rekening 2020	Rekening 2021	Budget 2022	Budget 2023	Budget 2024	Budget 2025
--	---------------	---------------	-------------	-------------	-------------	-------------

- 01/11/KAP/05/27 Ondersteuning welzijnsraad

#### Omschrijving (toelichting)

Lier ondersteunt de welzijnsraad als partner in het stedelijk welzijnsbeleid.

#### Prioritair/Niet-prioritair

Niet-prioritair

#### Overzicht ramingen MJP 2020-2025

	Rekening 2020	Rekening 2021	Budget 2022	Budget 2023	Budget 2024	Budget 2025
<b>E Exploitatie</b>						
Uitgaven	1.000,00	0,00	1.000,00	1.000,00	1.000,00	1.000,00
<b>Saldo Exploitatie</b>	<b>-1.000,00</b>	<b>0,00</b>	<b>-1.000,00</b>	<b>-1.000,00</b>	<b>-1.000,00</b>	<b>-1.000,00</b>

- 01/11/KAP/05/28 Ondersteuning wereldraad

#### Omschrijving (toelichting)

Lier ondersteunt de wereldraad als partners in het stedelijk Noord-Zuid beleid.

#### Prioritair/Niet-prioritair

Niet-prioritair

#### Overzicht ramingen MJP 2020-2025

	Rekening 2020	Rekening 2021	Budget 2022	Budget 2023	Budget 2024	Budget 2025
<b>E Exploitatie</b>						
Uitgaven	1.000,00	1.000,00	1.000,00	1.000,00	1.000,00	1.000,00
<b>Saldo Exploitatie</b>	<b>-1.000,00</b>	<b>-1.000,00</b>	<b>-1.000,00</b>	<b>-1.000,00</b>	<b>-1.000,00</b>	<b>-1.000,00</b>

- 01/11/KAP/05/29 Uitvoering Nood-Zuid beleid

**Omschrijving (toelichting)**

Lier voert een Nood-Zuid beleid.

**Prioritair/Niet-prioritair**

Niet-prioritair

**Overzicht ramingen MJP 2020-2025**

	Rekening 2020	Rekening 2021	Budget 2022	Budget 2023	Budget 2024	Budget 2025
<b>E Exploitatie</b>						
Uitgaven	6.749,99	6.679,67	7.680,00	7.680,00	7.680,00	7.680,00
<b>Saldo Exploitatie</b>	<b>-6.749,99</b>	<b>-6.679,67</b>	<b>-7.680,00</b>	<b>-7.680,00</b>	<b>-7.680,00</b>	<b>-7.680,00</b>

- 01/11/KAP/05/30 Project Lier voor Taal

**Omschrijving (toelichting)**

#N/A

**Prioritair/Niet-prioritair**

Niet-prioritair

**Overzicht ramingen MJP 2020-2025**

	Rekening 2020	Rekening 2021	Budget 2022	Budget 2023	Budget 2024	Budget 2025
<b>E Exploitatie</b>						
Ontvangsten	0,00	40.000,00	50.000,00	0,00	0,00	0,00
Uitgaven	0,00	23.243,00	33.600,00	0,00	0,00	0,00
<b>Saldo Exploitatie</b>	<b>0,00</b>	<b>16.757,00</b>	<b>16.400,00</b>	<b>0,00</b>	<b>0,00</b>	<b>0,00</b>

- 01/11/KAP/05/31 Uitbouw Project Digibanken

**Omschrijving (toelichting)**

**Prioritair/Niet-prioritair**

Niet-prioritair

**Overzicht ramingen MJP 2020-2025**

	Rekening 2020	Rekening 2021	Budget 2022	Budget 2023	Budget 2024	Budget 2025
<b>E Exploitatie</b>						
Ontvangsten	0,00	0,00	0,00	0,00	0,00	0,00
Uitgaven	0,00	0,00	30,25	0,00	0,00	0,00
<b>Saldo Exploitatie</b>	<b>0,00</b>	<b>0,00</b>	<b>-30,25</b>	<b>0,00</b>	<b>0,00</b>	<b>0,00</b>

### Actieplan

01/11/KAP/06 Corona Sociale dienstverlening

Lier onderneemt de nodige maatregelen om de sociale impact van de corona pandemie het hoofd te bieden.

### Actie

- 01/11/KAP/06/01 Subsidie Covid-19 Steun

### Omschrijving (toelichting)

#N/A

### Prioritair/Niet-prioritair

Niet-prioritair

### Overzicht ramingen MJP 2020-2025

	Rekening 2020	Rekening 2021	Budget 2022	Budget 2023	Budget 2024	Budget 2025
<b>E Exploitatie</b>						
Ontvangsten	402.346,00	0,00	0,00	0,00	0,00	0,00
Uitgaven	22.145,83	307.119,78	0,00	0,00	0,00	0,00
<b>Saldo Exploitatie</b>	<b>380.200,17</b>	<b>-307.119,78</b>	<b>0,00</b>	<b>0,00</b>	<b>0,00</b>	<b>0,00</b>

- 01/11/KAP/06/02 Toelage voedselhulp ikv Corona

### Omschrijving (toelichting)

#N/A

### Prioritair/Niet-prioritair

Niet-prioritair

### Overzicht ramingen MJP 2020-2025

	Rekening 2020	Rekening 2021	Budget 2022	Budget 2023	Budget 2024	Budget 2025
<b>E Exploitatie</b>						
Ontvangsten	33.296,00	5.721,00	0,00	0,00	0,00	0,00
Uitgaven	13.210,00	28.786,21	0,00	0,00	0,00	0,00
<b>Saldo Exploitatie</b>	<b>20.086,00</b>	<b>-23.065,21</b>	<b>0,00</b>	<b>0,00</b>	<b>0,00</b>	<b>0,00</b>

- 01/11/KAP/06/03 Lokaal consumptiebudget ikv Corona

**Omschrijving (toelichting)**

#N/A

**Prioritair/Niet-prioritair**

Niet-prioritair

**Overzicht ramingen MJP 2020-2025**

	Rekening 2020	Rekening 2021	Budget 2022	Budget 2023	Budget 2024	Budget 2025
<b>E Exploitatie</b>						
Ontvangsten	79.712,19	58.877,00	0,00	0,00	0,00	0,00
Uitgaven	23.175,00	69.000,00	0,00	0,00	0,00	0,00
<b>Saldo Exploitatie</b>	<b>56.537,19</b>	<b>-10.123,00</b>	<b>0,00</b>	<b>0,00</b>	<b>0,00</b>	<b>0,00</b>

- 01/11/KAP/06/04 Lokaal armoedebelid ikv Corona

**Omschrijving (toelichting)**

#N/A

**Prioritair/Niet-prioritair**

Niet-prioritair

**Overzicht ramingen MJP 2020-2025**

	Rekening 2020	Rekening 2021	Budget 2022	Budget 2023	Budget 2024	Budget 2025
<b>E Exploitatie</b>						
Ontvangsten	83.907,57	39.628,80	0,00	0,00	0,00	0,00
Uitgaven	0,00	55.145,73	0,00	0,00	0,00	0,00
<b>Saldo Exploitatie</b>	<b>83.907,57</b>	<b>-15.516,93</b>	<b>0,00</b>	<b>0,00</b>	<b>0,00</b>	<b>0,00</b>

- 01/11/KAP/06/05 Versterking psychologische bijstand ikv Corona

**Omschrijving (toelichting)**

De stad voorziet de nodige middelen ter versterking van psychologische bijstand in kader van Corona

### Prioritair/Niet-prioritair

Niet-prioritair

#### Overzicht ramingen MJP 2020-2025

	Rekening 2020	Rekening 2021	Budget 2022	Budget 2023	Budget 2024	Budget 2025
<b>E Exploitatie</b>						
Ontvangsten	0,00	0,00	0,00	0,00	0,00	0,00
Uitgaven	0,00	23.320,00	0,00	0,00	0,00	0,00
<b>Saldo Exploitatie</b>	<b>0,00</b>	<b>-23.320,00</b>	<b>0,00</b>	<b>0,00</b>	<b>0,00</b>	<b>0,00</b>

- 01/11/KAP/06/06 Versterking ondersteuningsaanbod naar jongeren ikv Corona

### Omschrijving (toelichting)

De stad voorziet de nodige middelen ter versterking van het ondersteuningsaanbod naar jongeren ikv Corona.

### Prioritair/Niet-prioritair

Niet-prioritair

#### Overzicht ramingen MJP 2020-2025

	Rekening 2020	Rekening 2021	Budget 2022	Budget 2023	Budget 2024	Budget 2025
<b>E Exploitatie</b>						
Ontvangsten	0,00	0,00	0,00	0,00	0,00	0,00
Uitgaven	0,00	500,00	0,00	0,00	0,00	0,00
<b>Saldo Exploitatie</b>	<b>0,00</b>	<b>-500,00</b>	<b>0,00</b>	<b>0,00</b>	<b>0,00</b>	<b>0,00</b>

- 01/11/KAP/06/07 Bestrijding gevolgen Oekraïne crisis

### Omschrijving (toelichting)

### Prioritair/Niet-prioritair

#### Overzicht ramingen MJP 2020-2025

	Rekening 2020	Rekening 2021	Budget 2022	Budget 2023	Budget 2024	Budget 2025
<b>E Exploitatie</b>						
Ontvangsten	0,00	0,00	41.200,00	18.675,00	0,00	0,00
Uitgaven	0,00	0,00	30.000,00	29.875,00	0,00	0,00
<b>Saldo Exploitatie</b>	<b>0,00</b>	<b>0,00</b>	<b>11.200,00</b>	<b>-11.200,00</b>	<b>0,00</b>	<b>0,00</b>

### Actieplan

#### 01/11/KAP/07 Geïntegreerd Breed Onthaal (GBO)

Onder voorbehoud van het verkrijgen van subsidies willen we werken aan het Geïntegreerd Breed Onthaal (GBO). Samen met De Diensten Maatschappelijk Werk van de mutualiteiten en het CAW zetten we een samenwerkingsverband op om de toegankelijkheid van de dienstverlening te verhogen en de onderbescherming tegen gaan.

### Actie

- 01/11/KAP/07/01 Opmaak werkingsprincipes voor samenwerkingsverband GBO

### Omschrijving (toelichting)

We werken aan een gezamenlijke visie, gezamenlijke doelstellingen en aan een gezamenlijk kader voor de werkingsprincipes van een samenwerkingsverband geïntegreerd breed onthaal.

### Prioritair/Niet-prioritair

Niet-prioritair

### Overzicht ramingen MJP 2020-2025

	Rekening 2020	Rekening 2021	Budget 2022	Budget 2023	Budget 2024	Budget 2025
<b>E Exploitatie</b>						
Ontvangsten	0,00	0,00	125.000,00	50.000,00	50.000,00	50.000,00
Uitgaven	0,00	0,00	125.000,00	50.000,00	50.000,00	50.000,00
<b>Saldo Exploitatie</b>	<b>0,00</b>	<b>0,00</b>	<b>0,00</b>	<b>0,00</b>	<b>0,00</b>	<b>0,00</b>

- 01/11/KAP/07/02 Aansturing realisatie gemeenschappelijke werkingsprincipes GBO

### Omschrijving (toelichting)

We faciliteren basiswerkers in hun samenwerking en sturen ze eenduidig aan om gemeenschappelijke werkingsprincipes te realiseren.

### Prioritair/Niet-prioritair



Niet-prioritair

### Overzicht ramingen MJP 2020-2025

Rekening 2020	Rekening 2021	Budget 2022	Budget 2023	Budget 2024	Budget 2025
---------------	---------------	-------------	-------------	-------------	-------------

- 01/11/KAP/07/03 Participatie van de doelgroep bij uitwerking samenwerkingsverband GBO

#### Omschrijving (toelichting)

We werken aan de participatie van de doelgroep en van de basiswerkers bij de uitwerking van de concrete werkzaamheden van het samenwerkingsverband Geïntegreerd breed onthaal.

### Prioritair/Niet-prioritair

Niet-prioritair

### Overzicht ramingen MJP 2020-2025

Rekening 2020	Rekening 2021	Budget 2022	Budget 2023	Budget 2024	Budget 2025
---------------	---------------	-------------	-------------	-------------	-------------

- 01/11/KAP/07/04 We delen expertise.

#### Omschrijving (toelichting)

We delen expertise

### Prioritair/Niet-prioritair

Niet-prioritair

### Overzicht ramingen MJP 2020-2025

Rekening 2020	Rekening 2021	Budget 2022	Budget 2023	Budget 2024	Budget 2025
---------------	---------------	-------------	-------------	-------------	-------------

- 01/11/KAP/07/05 We zetten concrete outreachende en proactieve acties op om welomschreven kwetsbare doelgroepen te bereiken

#### Omschrijving (toelichting)

We zetten concrete outreachende en proactieve acties op om welomschreven kwetsbare doelgroepen te bereiken

## Prioritair/Niet-prioritair

Niet-prioritair

### Overzicht ramingen MJP 2020-2025

Rekening 2020	Rekening 2021	Budget 2022	Budget 2023	Budget 2024	Budget 2025
---------------	---------------	-------------	-------------	-------------	-------------

#### Actieplan

01/11/SAP/01 Werkervaring kansengroepen

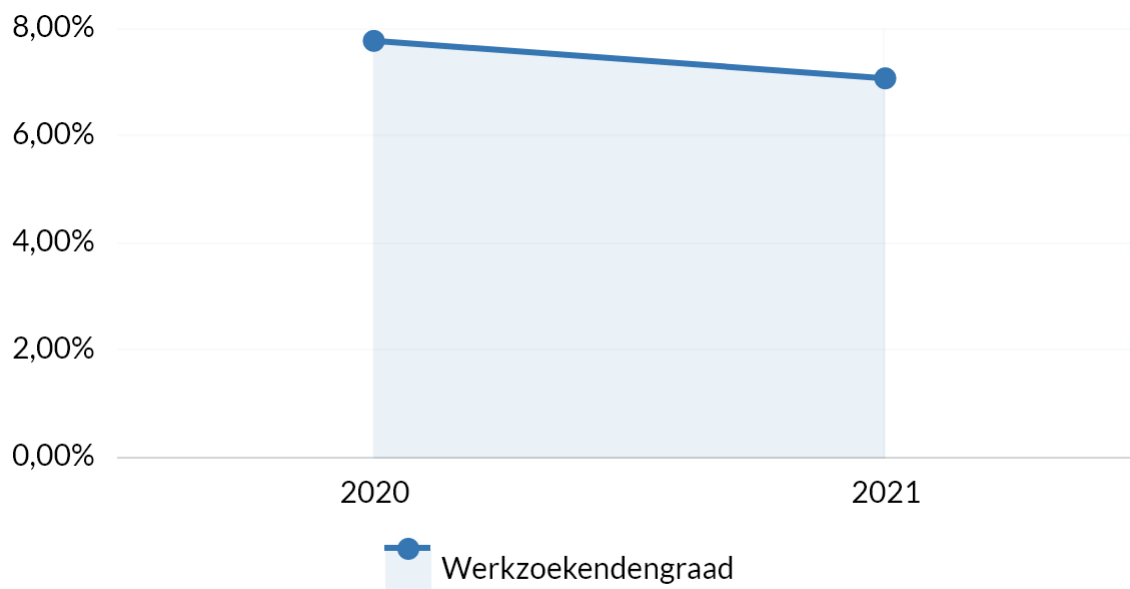
Lier realiseert tegen 31/12/2025 een verlaging van de werkloosheidsgraad tot het niveau van de structuurondersteunende steden in de VRIND-cluster waartoe Lier behoort - in het bijzonder bij jongeren, laaggeschoolden, langdurig werklozen en mensen met migratie-achtergrond door het voeren van een lokaal werkgelegenheidsbeleid naar kansengroepen

- Indicatoren

#### Werkzoekendengraad algemeen: actuele werkzoekendengraad (jaarlijks)

De werkzoekendengraad wordt berekend als het aandeel van de werkzoekenden zonder werk (15-64 jaar) in de totale beroepsbevolking (15-64 jaar).

Frequentie: jaarlijks



Bron: Departement Welzijn | Stad & OCMW Lier

### **Werkzoekengraad bij laaggeschoolden: actueel aandeel in het werkzoekendenbestand (jaarlijks)**

Als laaggeschoold worden deze personen beschouwd die ten hoogste een diploma lager onderwijs of 1ste graad van het secundair onderwijs, leertijd, deeltijds beroepssecundair onderwijs of 2de graad secundair onderwijs behaald hebben. Bij het aandeel laaggeschoolde werkzoekenden zonder werk wordt de verhouding tussen het aantal laaggeschoolde werkzoekenden zonder werk (15-64 jaar) en het totale aantal werkzoekenden zonder werk (15-64 jaar) genomen.

Frequentie: jaarlijks

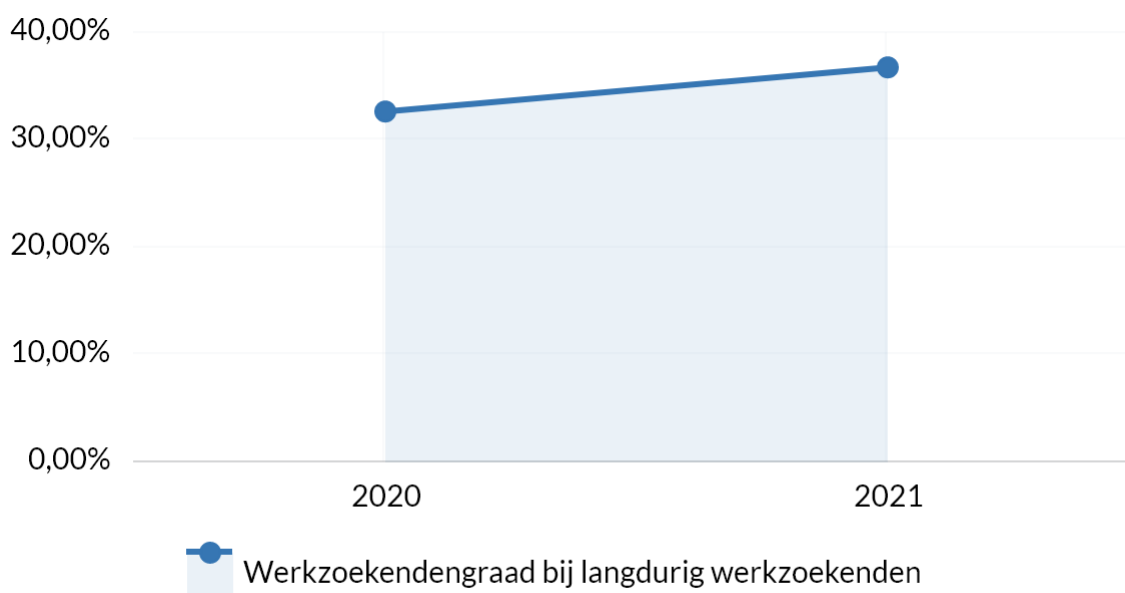


*Bron: Departement Welzijn | Stad & OCMW Lier*

### **Werkzoekengraad bij langdurig werkzoekenden – actueel aandeel in het werkzoekendenbestand (jaarlijks)**

Bij de langdurige werkloosheid wordt er gekeken naar het aandeel langdurig werkzoekenden zonder werk (15-64 jaar) in de totale groep van werkzoekenden zonder werk (15-64 jaar). Langdurig werkzoekenden zonder werk (15-64 jaar) zijn 1 jaar of langer werkzoekend.

Frequentie: jaarlijks



Bron: Departement Welzijn | Stad & OCMW Lier

#### Werkzoekendengraad bij mensen van allochtone origine (jaarlijks)

De werkzoekendengraad wordt berekend als het aandeel van de werkzoekenden zonder werk (15-64 jaar) in de totale beroepsbevolking (15-64 jaar).

De origine van een persoon wordt bepaald aan de hand van de huidige en geboortenationaliteit van de persoon zelf. Met de huidige of geboortenationaliteit van de ouders wordt door de VDAB in tegenstelling tot bij de KSZ-gegevens over herkomst geen rekening gehouden. Personen met origine van het Verenigd Koninkrijk worden voor alle jaren bij de groep Europa niet-EU geteld.

Frequentie: jaarlijks



Bron: Departement Welzijn | Stad & OCMW Lier

Actie

- 01/11/SAP/01/01 Samenwerkingsverbanden in kader van Lokale Diensten Economie

### Omschrijving (toelichting)

Lier kent een toelage toe aan vzw Werkmaat voor realisatie van Fietspunt als werkervaringsproject voor leefloners van OCMW Lier.

### Prioritair/Niet-prioritair

Prioritair

### Overzicht ramingen MJP 2020-2025

	Rekening 2020	Rekening 2021	Budget 2022	Budget 2023	Budget 2024	Budget 2025
<b>E Exploitatie</b>						
Uitgaven	78.157,15	71.551,56	62.424,00	123.702,48	126.176,00	128.700,00
<b>Saldo Exploitatie</b>	<b>-78.157,15</b>	<b>-71.551,56</b>	<b>-62.424,00</b>	<b>-123.702,48</b>	<b>-126.176,00</b>	<b>-128.700,00</b>

- 01/11/SAP/01/02 Uitbesteding intensieve trajecten naar werk(ervaring)

### Omschrijving (toelichting)

Om maximale toeleiding van OCMW-cliënten naar de arbeidsmarkt te realiseren, besteedt Lier vanaf 2020 de intensieve trajecten naar werk(ervaring) uit aan gespecialiseerde derdenorganisaties. Dit past in een ESF-project waar Lier samenwerkt met Emino en Arktos.

### Prioritair/Niet-prioritair

Prioritair

### Overzicht ramingen MJP 2020-2025

	Rekening 2020	Rekening 2021	Budget 2022	Budget 2023	Budget 2024	Budget 2025
<b>E Exploitatie</b>						
Ontvangsten	0,00	0,00	0,00	10.000,00	10.000,00	10.000,00
Uitgaven	11.200,00	14.000,00	15.200,00	15.200,00	15.200,00	15.200,00
<b>Saldo Exploitatie</b>	<b>-11.200,00</b>	<b>-14.000,00</b>	<b>-15.200,00</b>	<b>-5.200,00</b>	<b>-5.200,00</b>	<b>-5.200,00</b>

- 01/11/SAP/01/03 Realisatie Jobatelier

### Omschrijving (toelichting)

Om activering van kansengroepen op de arbeidsmarkt te versterken investeert Lier in de uitbouw van een zeer laagdrempelig inlooppunt waarbij werkzoekenden terecht kunnen voor aanvullend advies en begeleiding in hun zoektocht naar werk.

## Prioritair/Niet-prioritair

Prioritair

### Overzicht ramingen MJP 2020-2025

	Rekening 2020	Rekening 2021	Budget 2022	Budget 2023	Budget 2024	Budget 2025
<b>E Exploitatie</b>						
Ontvangsten	16.867,34	0,00	0,00	10.615,00	10.615,00	10.615,00
Uitgaven	0,00	5.727,59	0,00	25.000,00	25.000,00	25.000,00
<b>Saldo Exploitatie</b>	<b>16.867,34</b>	<b>-5.727,59</b>	<b>0,00</b>	<b>-14.385,00</b>	<b>-14.385,00</b>	<b>-14.385,00</b>

- 01/11/SAP/01/04 Voorzien sociale activeringstrajecten voor leefloners

### Omschrijving (toelichting)

Om de participatie van leefloners aan de samenleving te maximaliseren investeert Lier vanaf 2020 in trajecten van begeleid vrijwilligerswerk als tussenstap naar werk(ervaring). Hierdoor wordt een maximaal aantal leefloners in een participatietraject op maat ingeschakeld.

## Prioritair/Niet-prioritair

Prioritair

### Overzicht ramingen MJP 2020-2025

	Rekening 2020	Rekening 2021	Budget 2022	Budget 2023	Budget 2024	Budget 2025
<b>E Exploitatie</b>						
Uitgaven	28.800,00	8.362,50	26.250,00	26.250,00	26.250,00	26.250,00
<b>Saldo Exploitatie</b>	<b>-28.800,00</b>	<b>-8.362,50</b>	<b>-26.250,00</b>	<b>-26.250,00</b>	<b>-26.250,00</b>	<b>-26.250,00</b>

- 01/11/SAP/01/05 Verhoging aantal werkervaringsplaatsen voor leefloners (art. 60)

### Omschrijving (toelichting)

Om de participatie van leefloners aan de samenleving te maximaliseren, zet Lier in op uitbreiding van het aantal mensen in leefloon die werkervaring kunnen opdoen. Dit gebeurt door uitbreiding van het aantal sociale tewerkstellingsplaatsen a rato van 5 extra plaatsen per 2 jaar. In 2026 zijn er permanent 50 tewerkstellingsplaatsen uitgebouwd.

## Prioritair/Niet-prioritair

Prioritair

### Overzicht ramingen MJP 2020-2025

	Rekening 2020	Rekening 2021	Budget 2022	Budget 2023	Budget 2024	Budget 2025
<b>E Exploitatie</b>						
Ontvangsten	711.491,61	682.172,09	988.440,08	988.440,08	1.090.429,28	1.090.429,28
Uitgaven	817.182,81	814.843,83	1.339.704,80	1.343.334,80	1.486.595,00	1.490.987,30
<b>Saldo Exploitatie</b>	<b>-105.691,20</b>	<b>-132.671,74</b>	<b>-351.264,72</b>	<b>-354.894,72</b>	<b>-396.165,72</b>	<b>-400.558,02</b>

## Actieplan

01/11/SAP/02 Kinderarmoede

Lier realiseert tegen 31/12/2025 een halvering van de kinderen- en jongerenkansarmoede vergeleken met 01/01/2020 door middel van de ontwikkeling en uitvoering van een beleid rond gelijke onderwijskansen, opvoedingsondersteuning en maatschappelijke participatie.

- Indicatoren

### Kansarmoede-index

#### Definitie:

Aantal kinderen geboren in een kansarm gezin volgens de criteria van Kind en Gezin in jaar x, jaar x-1 en x-2 en die wonen in de gebiedsomschrijving op 31/12 van jaar x gedeeld door het totaal aantal kinderen geboren in die 3 jaar en die wonen in de gebiedsomschrijving op 31 december van jaar x (in percentages) (= kansarmoede-index van Kind en Gezin) en het aandeel van elke herkomstgroep in het totaal aantal kinderen geboren in een kansarm gezin.

Eenvoudiger uitgelegd: aantal kinderen geboren in een kansarm gezin (zie criteria onderaan) in het jaar 2021, 2020 en 2019 en die wonen in Lier op 31/12/2021. Dit getal delen we door het totaal aantal kinderen geboren in de afgelopen 3 jaar in Lier op 31/12/2021. Deze berekening wordt vervolgens uitgedrukt in een percentage.

**Frequentie:** jaarlijkse update in juni met cijfers van het voorgaande werkjaar

#### Gedetailleerde toelichting:

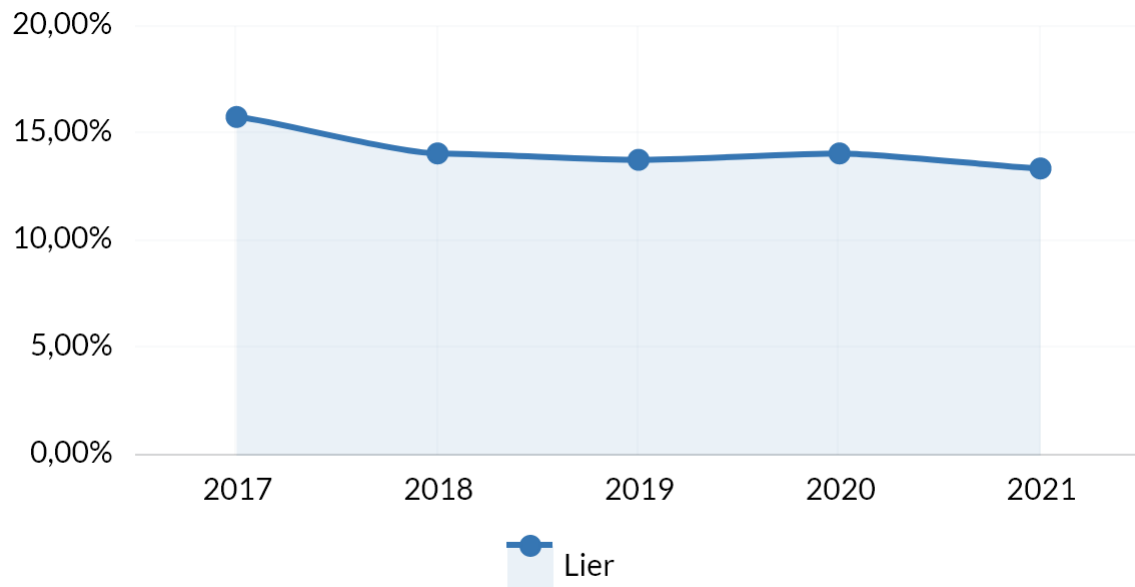
Volgens Kind en Gezin is kansarmoede 'een toestand waarbij mensen beknut worden in hun kansen om voldoende deel te hebben aan maatschappelijk hooggewaardeerde goederen, zoals onderwijs, arbeid, huisvesting. Het gaat hierbij niet om een eenmalig feit, maar om een duurzame toestand die zich voordoet op verschillende terreinen, zowel materiële als immateriële'.

Uit deze definitie werden zes toetsingscriteria afgeleid. Een gezin wordt als kansarm beschouwd als het op minstens 3 van deze criteria zwak scoort.

1. Beschikbaar maandinkomen: gemiddeld onregelmatig maandinkomen of het beschikbaar inkomen (min schulden) is lager dan het bedrag van het leefloon; leven van werkloosheidsuitkering en/of leefloon. Er wordt onderscheid gemaakt naar het aantal kinderen ten laste, maar geen rekening gehouden met de kinderbijslag.
2. Opleiding ouders: lager onderwijs, beroepsonderwijs, buitengewoon onderwijs, niet beëindigd lager secundair onderwijs en/of analfabeet.
3. Arbeidsituatie ouders: preciaire tewerkstelling (bv. tijdelijke contracten), werkloosheid van beide ouders of van de alleenstaande ouder en/of werkzaam in beschutte werkplaats.
4. Laag stimulatieniveau: laag stimulatieniveau kinderen, niet of onregelmatig volgen van kleuteronderwijs en/of moeilijkheden verzorging kinderen.

5. Huisvesting: verkrotte, ongezonde en/of onveilige woning (bv. schimmels, lekken, verzakkingen,...); te klein en/of te weinig nutsvoorzieningen (bv. bad, cv,...).

6. Gezondheid: zwakke gezondheid van de gezinsleden, gebrek aan kennis en deelname aan de gezondheidszorg, chronische ziektes en/of handicaps in het gezin.



Bron: Kind & Gezin

Gemeente	2017	2018	2019	2020	2021
Lier	15,80 %	14,10 %	13,80 %	14,10 %	13,40 %

Actie

- 01/11/SAP/02/01 Ondersteuning TEJO

### Omschrijving (toelichting)

Om de psychologisch begeleiding aan kinderen en jongeren te verzekeren kent Lier een toelage toe aan vzw TEJO.

### Prioritair/Niet-prioritair

Prioritair

### Overzicht ramingen MJP 2020-2025



	Rekening 2020	Rekening 2021	Budget 2022	Budget 2023	Budget 2024	Budget 2025
<b>E Exploitatie</b>						
Uitgaven	10.773,84	30.000,00	30.000,00	30.600,00	31.212,00	31.836,00
<b>Saldo Exploitatie</b>	<b>-10.773,84</b>	<b>-30.000,00</b>	<b>-30.000,00</b>	<b>-30.600,00</b>	<b>-31.212,00</b>	<b>-31.836,00</b>

- 01/11/SAP/02/02 Ondersteuning Vertrouwenscentrum Kindermishandeling en ondersteuning Family Justice Center

### Omschrijving (toelichting)

I.f.v. de uitbouw van het begeleidingsaanbod rond kindermishandeling kent Lier een toelage toe aan het Vertrouwenscentrum Kindermishandeling en aan het Family Justice Center

### Prioritair/Niet-prioritair

Prioritair

### Overzicht ramingen MJP 2020-2025

	Rekening 2020	Rekening 2021	Budget 2022	Budget 2023	Budget 2024	Budget 2025
<b>E Exploitatie</b>						
Uitgaven	4.696,00	47.902,74	34.095,11	34.192,82	34.877,28	35.574,82
<b>Saldo Exploitatie</b>	<b>-4.696,00</b>	<b>-47.902,74</b>	<b>-34.095,11</b>	<b>-34.192,82</b>	<b>-34.877,28</b>	<b>-35.574,82</b>

- 01/11/SAP/02/03 Huiswerkondersteuning

### Omschrijving (toelichting)

Om elk kind maximale kansen te geven in het onderwijs organiseert Lier huiswerkondersteuning voor kansengroepen. Naar gelang de nood gebeurt dit op individuele of op collectieve basis.

### Prioritair/Niet-prioritair

Prioritair

### Overzicht ramingen MJP 2020-2025

	Rekening 2020	Rekening 2021	Budget 2022	Budget 2023	Budget 2024	Budget 2025
<b>E Exploitatie</b>						
Uitgaven	930,07	0,00	1.259,83	1.300,00	1.300,00	1.300,00
<b>Saldo Exploitatie</b>	<b>-930,07</b>	<b>0,00</b>	<b>-1.259,83</b>	<b>-1.300,00</b>	<b>-1.300,00</b>	<b>-1.300,00</b>

- 01/11/SAP/02/04 Taalondersteuningsinitiatieven in de schoolvakanties

### Omschrijving (toelichting)

Om terugval in Nederlandse taalkennis in schoolvakanties in te perken zet Lier tijdens de vakanties taalondersteuningsinitiatieven op voor kinderen met een thuistaal niet-Nederlands.

### Prioritair/Niet-prioritair

Prioritair

### Overzicht ramingen MJP 2020-2025

	Rekening 2020	Rekening 2021	Budget 2022	Budget 2023	Budget 2024	Budget 2025
<b>E Exploitatie</b>						
Ontvangsten	32.500,00	80.840,00	75.000,00	75.000,00	75.000,00	75.000,00
Uitgaven	34.023,16	72.708,74	85.000,00	85.000,00	85.000,00	85.000,00
<b>Saldo Exploitatie</b>	<b>-1.523,16</b>	<b>8.131,26</b>	<b>-10.000,00</b>	<b>-10.000,00</b>	<b>-10.000,00</b>	<b>-10.000,00</b>

- 01/11/SAP/02/05 Bevordering gekwalificeerde uitstroom van leerlingen

### Omschrijving (toelichting)

Om gekwalificeerde uitstroom te bevorderen begeleidt Lier leerlingen en scholieren uit Lierse scholen op verschillende vlakken zoals schoolwerk, aanleren sociale vaardigheden en verhogen zelfwaarde.

### Prioritair/Niet-prioritair

Prioritair

### Overzicht ramingen MJP 2020-2025

	Rekening 2020	Rekening 2021	Budget 2022	Budget 2023	Budget 2024	Budget 2025
<b>E Exploitatie</b>						
Uitgaven	87.126,00	88.000,00	91.555,20	93.386,30	95.254,03	97.159,11
<b>Saldo Exploitatie</b>	<b>-87.126,00</b>	<b>-88.000,00</b>	<b>-91.555,20</b>	<b>-93.386,30</b>	<b>-95.254,03</b>	<b>-97.159,11</b>

- 01/11/SAP/02/06 Organisatie centraal aanmeldingssysteem schoolinschrijvingen

### Omschrijving (toelichting)

Om de sociale mix in het onderwijs te bevorderen, organiseert Lier een centraal aanmeldingssysteem bij inschrijvingen in Lierse scholen.

### Prioritair/Niet-prioritair

Prioritair

### Overzicht ramingen MJP 2020-2025

	Rekening 2020	Rekening 2021	Budget 2022	Budget 2023	Budget 2024	Budget 2025
<b>E Exploitatie</b>						
Ontvangsten	4.730,29	4.918,71	10.000,00	10.000,00	10.000,00	10.000,00
Uitgaven	4.730,29	4.736,39	10.000,00	10.000,00	10.000,00	10.000,00
<b>Saldo Exploitatie</b>	<b>0,00</b>	<b>182,32</b>	<b>0,00</b>	<b>0,00</b>	<b>0,00</b>	<b>0,00</b>

- 01/11/SAP/02/07 Schoolcoaching

### Omschrijving (toelichting)

Om gelijke kansen in het onderwijs te bevorderen ondersteunt Lier derden-organisaties die zorgen voor aanvullende begeleiding en/of materiële ondersteuning van kansarme kinderen.

### Prioritair/Niet-prioritair

Prioritair

### Overzicht ramingen MJP 2020-2025

	Rekening 2020	Rekening 2021	Budget 2022	Budget 2023	Budget 2024	Budget 2025
<b>E Exploitatie</b>						
Ontvangsten	18.328,24	13.267,85	18.328,00	18.328,00	18.328,00	18.328,00
Uitgaven	23.340,06	23.000,00	54.365,00	55.452,30	56.561,30	57.692,53
<b>Saldo Exploitatie</b>	<b>-5.011,82</b>	<b>-9.732,15</b>	<b>-36.037,00</b>	<b>-37.124,30</b>	<b>-38.233,30</b>	<b>-39.364,53</b>

- 01/11/SAP/02/08 Tolkenondersteuning voor het onderwijs

### Omschrijving (toelichting)

Om gelijke kansen in het onderwijs te bevorderen voorziet Lier een tolkenondersteuning. Deze zorgt voor betere communicatie tussen ouders en school.

### Prioritair/Niet-prioritair

Prioritair

### Overzicht ramingen MJP 2020-2025

	Rekening 2020	Rekening 2021	Budget 2022	Budget 2023	Budget 2024	Budget 2025
<b>E Exploitatie</b>						
Ontvangsten	0,00	0,00	0,00	0,00	0,00	0,00
Uitgaven	11.474,43	14.803,29	16.600,00	16.800,00	17.000,00	17.200,00
<b>Saldo Exploitatie</b>	<b>-11.474,43</b>	<b>-14.803,29</b>	<b>-16.600,00</b>	<b>-16.800,00</b>	<b>-17.000,00</b>	<b>-17.200,00</b>

- 01/11/SAP/02/09 Regie lokaal flankerend onderwijsbeleid

### Omschrijving (toelichting)

Om de verplichte opdracht als regisseur van het flankerend onderwijsbeleid in te vullen, zet Lier in op overleg en samenwerking met het onderwijs door o.a. organisatie scholenoverleg en dag van de directeur.

### Prioritair/Niet-prioritair

Prioritair

### Overzicht ramingen MJP 2020-2025

	Rekening 2020	Rekening 2021	Budget 2022	Budget 2023	Budget 2024	Budget 2025
<b>E Exploitatie</b>						
Uitgaven	237,74	130,50	280,17	240,00	240,00	240,00
<b>Saldo Exploitatie</b>	<b>-237,74</b>	<b>-130,50</b>	<b>-280,17</b>	<b>-240,00</b>	<b>-240,00</b>	<b>-240,00</b>

- 01/11/SAP/02/10 Toekenning aanvullende financiële steun rond kinderarmoede

### Omschrijving (toelichting)

Lier kent na een sociaal onderzoek aanvullende financiële steun rond kinderarmoede toe.

### Prioritair/Niet-prioritair

Prioritair

### Overzicht ramingen MJP 2020-2025

	Rekening 2020	Rekening 2021	Budget 2022	Budget 2023	Budget 2024	Budget 2025
<b>E Exploitatie</b>						
Ontvangsten	20.913,19	2.402,91	30.000,00	30.000,00	30.000,00	30.000,00
Uitgaven	2.489,99	14.699,00	30.000,00	30.000,00	30.000,00	30.000,00
<b>Saldo Exploitatie</b>	<b>18.423,20</b>	<b>-12.296,09</b>	<b>0,00</b>	<b>0,00</b>	<b>0,00</b>	<b>0,00</b>

- 01/11/SAP/02/11 Begeleiding voor/met maatschappelijk kwetsbaren volgens de outreach methodiek

### Omschrijving (toelichting)

Lier investeert in projectmatig werk t.a.v. maatschappelijk kwetsbaren (o.a. Samenhang, Belgian Homeless Cup, Woonatelier,...) om de toegankelijkheid tot de sociale dienstverlening te verbeteren en maatschappelijk kwetsbaren te versterken.

## Prioritair/Niet-prioritair

Prioritair

### Overzicht ramingen MJP 2020-2025

	Rekening 2020	Rekening 2021	Budget 2022	Budget 2023	Budget 2024	Budget 2025
<b>E Exploitatie</b>						
Ontvangsten	0,00	7.500,00	0,00	0,00	0,00	0,00
Uitgaven	4.190,21	6.949,55	6.500,00	6.500,00	6.500,00	6.500,00
<b>Saldo</b>	<b>-4.190,21</b>	<b>550,45</b>	<b>-6.500,00</b>	<b>-6.500,00</b>	<b>-6.500,00</b>	<b>-6.500,00</b>
<b>Exploitatie</b>						

- 01/11/SAP/02/12 Week van de opvoeding

### Omschrijving (toelichting)

Naar aanleiding van de Week van de Opvoeding organiseert Lier jaarlijks een activiteit of project rond opvoedingsondersteuning.

## Prioritair/Niet-prioritair

Prioritair

### Overzicht ramingen MJP 2020-2025

	Rekening 2020	Rekening 2021	Budget 2022	Budget 2023	Budget 2024	Budget 2025
<b>E Exploitatie</b>						
Uitgaven	665,00	0,00	960,00	960,00	960,00	960,00
<b>Saldo</b>	<b>-665,00</b>	<b>0,00</b>	<b>-960,00</b>	<b>-960,00</b>	<b>-960,00</b>	<b>-960,00</b>
<b>Exploitatie</b>						

- 01/11/SAP/02/13 Organisatie Huis van het kind

### Omschrijving (toelichting)

Lier realiseert de ruilwinkel en het peuterspeelpunt in het Huis van het kind.

## Prioritair/Niet-prioritair

Prioritair

### Overzicht ramingen MJP 2020-2025

	Rekening 2020	Rekening 2021	Budget 2022	Budget 2023	Budget 2024	Budget 2025
<b>E Exploitatie</b>						
Ontvangsten	0,00	0,00	0,00	6.200,00	6.200,00	6.200,00
Uitgaven	14.286,49	11.677,45	17.181,27	23.954,00	35.954,00	47.954,00
<b>Saldo Exploitatie</b>	<b>-14.286,49</b>	<b>-11.677,45</b>	<b>-17.181,27</b>	<b>-17.754,00</b>	<b>-29.754,00</b>	<b>-41.754,00</b>

- 01/11/SAP/02/14 Bouw of verbouwing Site den Hof

### Omschrijving (toelichting)

Om bezoekers op een gepaste manier te ontvangen en de maatschappelijk kwetsbare gezinnen op een kwaliteitsvolle manier dienstverlening te kunnen aanbieden, zet Lier in op verbetering van de infrastructuur van het Huis van het kind.

### Prioritair/Niet-prioritair

Prioritair

### Overzicht ramingen MJP 2020-2025

	Rekening 2020	Rekening 2021	Budget 2022	Budget 2023	Budget 2024	Budget 2025
<b>I Investerings</b>						
Uitgaven	0,00	302,50	30.833,52	50.000,00	0,00	0,00
<b>Saldo Investerings</b>	<b>0,00</b>	<b>-302,50</b>	<b>-30.833,52</b>	<b>-50.000,00</b>	<b>0,00</b>	<b>0,00</b>

- 01/11/SAP/02/15 Participatie cultuur- en vrijetijdsorganisaties

### Omschrijving (toelichting)

Om de participatie van kinderen en jongeren in armoede aan het cultuur- en vrijetijdsleven te verhogen, zet Lier in op een 2-sporenbeleid. Enerzijds zet Lier in op ondersteuning van maatschappelijk kwetsbare kinderen en jongeren om aan te sluiten bij vrijetijds- en cultuurorganisaties. Anderzijds worden organisaties ondersteund in het verhogen van de toegankelijkheid van hun werking voor kinderen en jongeren in armoede.

### Prioritair/Niet-prioritair

Prioritair

### Overzicht ramingen MJP 2020-2025

Rekening 2020	Rekening 2021	Budget 2022	Budget 2023	Budget 2024	Budget 2025
---------------	---------------	-------------	-------------	-------------	-------------

- 01/11/SAP/02/16 Uitvoering Mama Lier als vernieuwend project Huis van het Kind

### Omschrijving (toelichting)

Vanuit het Huis van het Kind wordt gedurende 3 jaar geïnvesteerd in een groepstraject voor maatschappelijk kwetsbare mama's met migratieachtergrond met als doel om de deelnemers te versterken op diverse levensdomeinen.

## Prioritair/Niet-prioritair

Prioritair

### Overzicht ramingen MJP 2020-2025

	Rekening 2020	Rekening 2021	Budget 2022	Budget 2023	Budget 2024	Budget 2025
<b>E Exploitatie</b>						
Ontvangsten	0,00	24.373,45	50.000,00	50.000,00	20.833,00	0,00
Uitgaven	0,00	0,00	15.000,00	15.000,00	62.490,00	0,00
<b>Saldo Exploitatie</b>	<b>0,00</b>	<b>24.373,45</b>	<b>35.000,00</b>	<b>35.000,00</b>	<b>-41.657,00</b>	<b>0,00</b>

### Actieplan

01/11/SAP/03 Dienstverlening

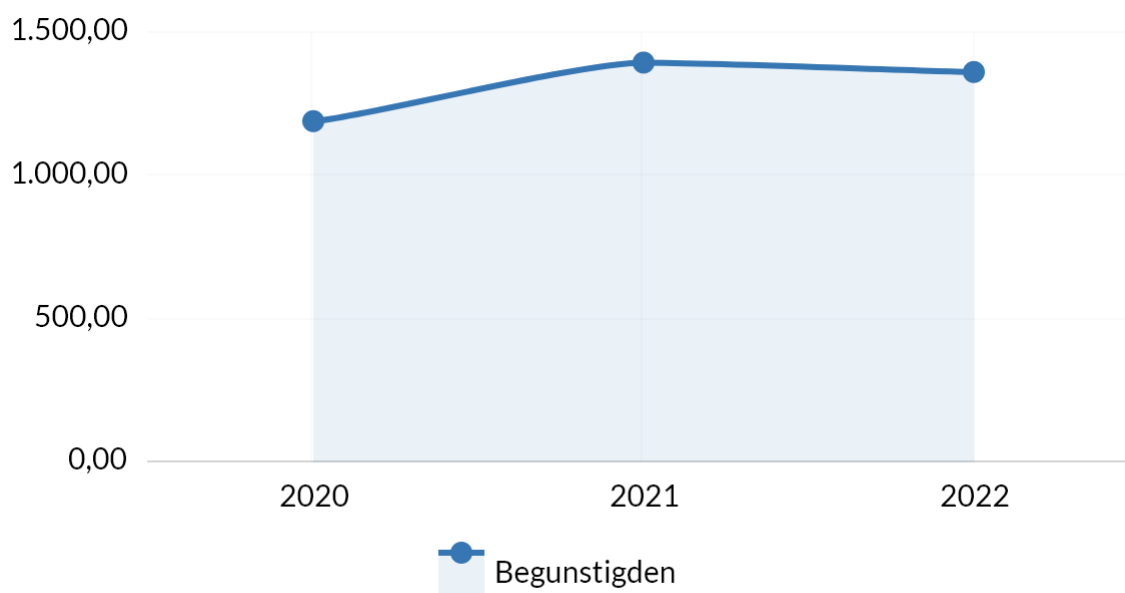
Lier realiseert tegen 31/12/2025 een toename in maatschappelijke participatie van mensen in armoede door het aangaan van een concreet engagement tot realisatie van een sociale campus met een geïntegreerd aanbod van ontmoeting, dienstverlening en vorming.

- Indicatoren

#### Aantal bereikte personen via de sociale kruidenier (jaarlijks)

Aantal bereikte begunstigden (individuen) via de sociale kruidenier.

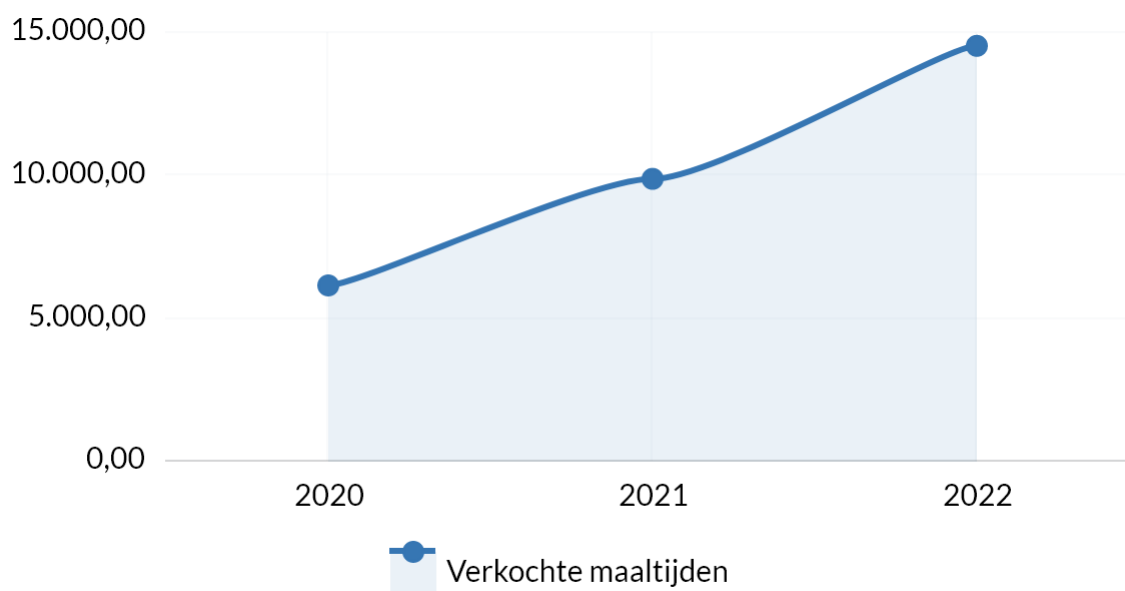
Frequentie: jaarlijks



Bron: Departement Welzijn | Stad & OCMW Lier

#### Aantal bereikte personen via het sociaal restaurant (jaarlijks)

Het bereik van het sociaal restaurant gemeten via het aantal verkochte maaltijden via het sociaal restaurant als proxy-indicator.



Bron: Departement Welzijn | Stad & OCMW Lier

#### Actie

- 01/11/SAP/03/01 Bouw of verbouwing sociaal restaurant en sociale kruidenier

#### Omschrijving (toelichting)



Om het sociaal netwerk van mensen in armoede te versterken, de gezondheid te bevorderen, de participatie door o.a. werkervaring en vrijwilligerswerk te stimuleren en de reële materiële noden in te vullen zet Lier in op het Sociaal Restaurant en de Sociale Kruidenier. Hiervoor voorziet Lier in aangepaste infrastructuur tegen 2021.

### Prioritair/Niet-prioritair

Prioritair

### Overzicht ramingen MJP 2020-2025

	Rekening 2020	Rekening 2021	Budget 2022	Budget 2023	Budget 2024	Budget 2025
<b>E Exploitatie</b>						
Ontvangsten	0,00	4.868,99	0,00	0,00	0,00	0,00
Uitgaven	7.475,00	13.002,71	13.300,00	13.600,00	13.900,00	14.200,00
<b>Saldo Exploitatie</b>	<b>-7.475,00</b>	<b>-8.133,72</b>	<b>-13.300,00</b>	<b>-13.600,00</b>	<b>-13.900,00</b>	<b>-14.200,00</b>
<b>I Investerings</b>						
Uitgaven	102.579,37	806,31	0,00	0,00	0,00	0,00
<b>Saldo Investerings</b>	<b>-102.579,37</b>	<b>-806,31</b>	<b>0,00</b>	<b>0,00</b>	<b>0,00</b>	<b>0,00</b>

### Actieplan

01/11/SAP/04 Sociaal woonbeleid

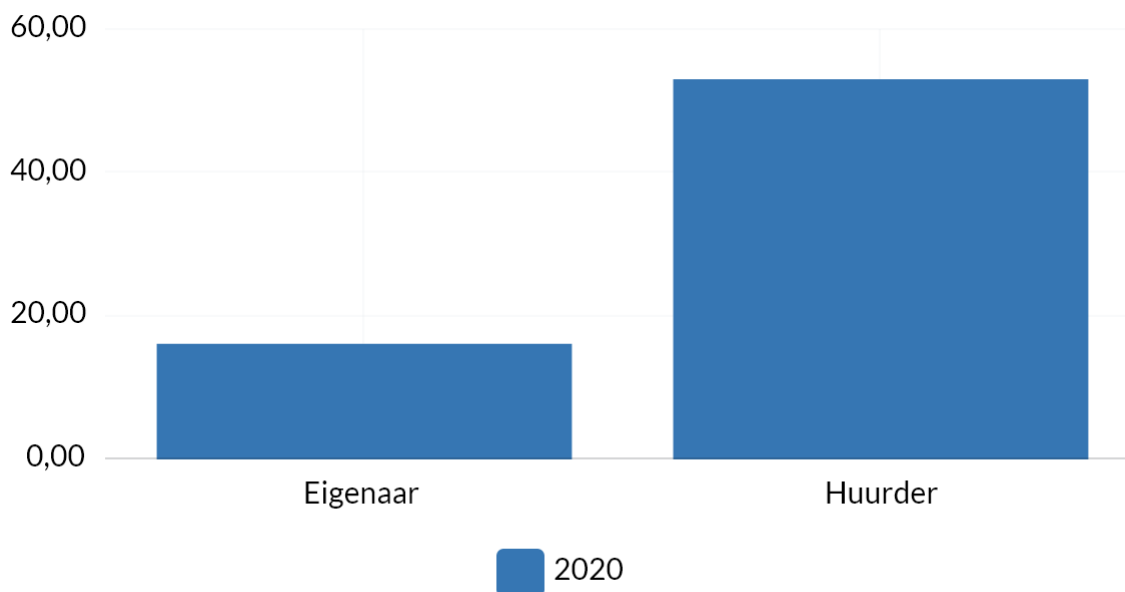
Lier realiseert tegen 2050 woonzeker en betaalbaar wonen voor iedereen in een kwaliteitsvolle en aangepaste woning door de ontwikkeling en uitvoering van een aangepast sociaal woonbeleid.

- Indicatoren

#### **Aandeel van de inwoners waarvan de totale uitgave van het gezin voor wonen minstens 30% bedraagt van het gezinsinkomen (driejaarlijks)**

Aandeel van de inwoners waarvan de totale uitgave van het gezin voor wonen minstens 30% bedraagt van het gezinsinkomen.

- Frequentie: driejaarlijkse bevraging via de gemeentemonitor

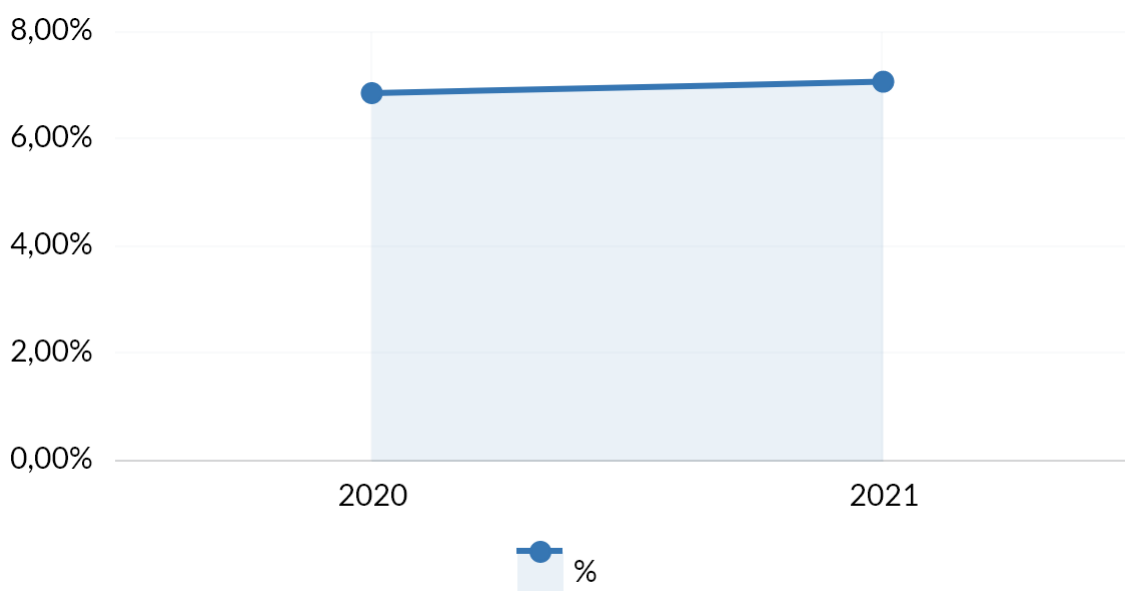


Bron: Gemeentemonitor – Burgerbevraging Gemeente-Stadsmonitor, Agentschap Binnenlands Bestuur

#### Verhouding aantal sociale huurwoningen t.o.v. totaal aantal huishoudens in Lier (jaarlijks)

De procentuele verhouding van het aantal sociale huurwoningen t.o.v. het totale aantal huishoudens in Lier.

- Frequentie: jaarlijks



Bron: Vlaamse Maatschappij Sociaal Wonen (VMSW) – Gemeentemonitor – Provincies in cijfers

## Actie

- 01/11/SAP/04/01 Acute Opvang voor mensen in woonnood

### Omschrijving (toelichting)

Lier investeert in de opmaak, uitvoering en evaluatie van een volwaardig beleid ter voorkoming en bestrijding van dak- en thuisloosheid. In 2020 maakt Lier een beleidsplan op en start de uitvoering vanaf 2021. Na een jaar werking vindt een evaluatie en eventuele bijsturing plaats.

### Prioritair/Niet-prioritair

Prioritair

### Overzicht ramingen MJP 2020-2025

	Rekening 2020	Rekening 2021	Budget 2022	Budget 2023	Budget 2024	Budget 2025
<b>E Exploitatie</b>						
Uitgaven	27.829,79	24.279,79	49.000,00	50.000,00	51.000,00	52.000,00
<b>Saldo Exploitatie</b>	<b>-27.829,79</b>	<b>-24.279,79</b>	<b>-49.000,00</b>	<b>-50.000,00</b>	<b>-51.000,00</b>	<b>-52.000,00</b>

- 01/11/SAP/04/02 Verbetering woonkwaliteit van maatschappelijk kwetsbare huurders

### Omschrijving (toelichting)

Om de woonkwaliteit op de private huurmarkt te verbeteren, en met name dat segment dat zich richt op de maatschappelijk kwetsbare huurders, investeert Lier vanaf 2020 in een begeleidingsinitiatief. Dit begeleidingsinitiatief zet in op dialoog tussen verhuurder en huurder met als doel de verbetering van de woonkwaliteit zodat de huurwoning voldoet aan de minimale kwaliteitseisen zoals bepaald in de Vlaamse wooncode.

### Prioritair/Niet-prioritair

Prioritair

### Overzicht ramingen MJP 2020-2025

	Rekening 2020	Rekening 2021	Budget 2022	Budget 2023	Budget 2024	Budget 2025
<b>E Exploitatie</b>						
Ontvangsten	25.510,81	24.462,97	15.000,00	15.000,00	15.000,00	15.000,00
Uitgaven	45.000,00	45.000,00	45.000,00	45.000,00	45.000,00	45.000,00
<b>Saldo Exploitatie</b>	<b>-19.489,19</b>	<b>-20.537,03</b>	<b>-30.000,00</b>	<b>-30.000,00</b>	<b>-30.000,00</b>	<b>-30.000,00</b>

- 01/11/SAP/04/03 Uitbouw project Woonatelier

### Omschrijving (toelichting)

Om het recht op betaalbaar en kwaliteitsvol wonen maximaal te realiseren, investeert Lier in een zeer laagdrempelig inloopmoment waar maatschappelijk kwetsbaren terecht kunnen voor aanvullend advies en begeleiding in de zoektocht naar een betaalbare huurwoning, de meest voordelige energieleveranciers end.

### Prioritair/Niet-prioritair

Prioritair

### Overzicht ramingen MJP 2020-2025

	Rekening 2020	Rekening 2021	Budget 2022	Budget 2023	Budget 2024	Budget 2025
--	---------------	---------------	-------------	-------------	-------------	-------------

- 01/11/SAP/04/04 Toekenning aanvullende financiële steun rond kosten huisvesting

### Omschrijving (toelichting)

Lier kent na een sociaal onderzoek financiële steun rond kosten huisvesting toe voor mensen in armoede.

### Prioritair/Niet-prioritair

Prioritair

### Overzicht ramingen MJP 2020-2025

	Rekening 2020	Rekening 2021	Budget 2022	Budget 2023	Budget 2024	Budget 2025
<b>E</b> Exploitatie						
Ontvangsten	205.985,46	224.944,55	288.500,00	268.500,00	232.500,00	232.500,00
Uitgaven	283.146,64	312.519,07	418.137,88	405.137,88	369.137,88	369.137,88
<b>Saldo</b> Exploitatie	<b>-77.161,18</b>	<b>-87.574,52</b>	<b>-129.637,88</b>	<b>-136.637,88</b>	<b>-136.637,88</b>	<b>-136.637,88</b>

## 01/12 Ouderenzorg

### Actieplan

01/12/KAP/01 Ouderenzorg

Lier voert haar reguliere en recurrente taken en opdrachten inzake ouderenzorg uit.

### Actie

- 01/12/KAP/01/01 Uitbating cafetaria in de dienstencentra

### Omschrijving (toelichting)

De dienstencentra voorzien een cafetaria.

### Prioritair/Niet-prioritair

Niet-prioritair

### Overzicht ramingen MJP 2020-2025

	Rekening 2020	Rekening 2021	Budget 2022	Budget 2023	Budget 2024	Budget 2025
<b>E Exploitatie</b>						
Ontvangsten	62.671,26	80.035,11	100.000,00	100.000,00	100.000,00	100.000,00
Uitgaven	54.643,27	74.156,62	107.320,00	112.320,00	112.320,00	112.320,00
<b>Saldo Exploitatie</b>	<b>8.027,99</b>	<b>5.878,49</b>	<b>-7.320,00</b>	<b>-12.320,00</b>	<b>-12.320,00</b>	<b>-12.320,00</b>

- 01/12/KAP/01/02 Aanbod aangepaste activiteiten in de dienstencentra

### Omschrijving (toelichting)

De dienstencentra versterken de zelfredzaamheid door het aanbieden van een aangepast activiteiten aanbod.

### Prioritair/Niet-prioritair

Niet-prioritair

### Overzicht ramingen MJP 2020-2025

	Rekening 2020	Rekening 2021	Budget 2022	Budget 2023	Budget 2024	Budget 2025
<b>E Exploitatie</b>						
Ontvangsten	7.346,49	6.756,06	10.000,00	10.000,00	10.000,00	10.000,00
Uitgaven	17.319,62	16.611,97	33.800,00	30.000,00	30.000,00	30.000,00
<b>Saldo Exploitatie</b>	<b>-9.973,13</b>	<b>-9.855,91</b>	<b>-23.800,00</b>	<b>-20.000,00</b>	<b>-20.000,00</b>	<b>-20.000,00</b>

- 01/12/KAP/01/03 Werkingsmiddelen voor de dienstencentra

#### Omschrijving (toelichting)

De dienstencentra beschikken over voldoende werkingsmiddelen.

#### Prioritair/Niet-prioritair

Niet-prioritair

#### Overzicht ramingen MJP 2020-2025

	Rekening 2020	Rekening 2021	Budget 2022	Budget 2023	Budget 2024	Budget 2025
<b>E Exploitatie</b>						
Ontvangsten	65.482,84	66.426,84	66.531,60	77.682,18	77.864,18	77.682,18
Uitgaven	18.261,85	11.856,05	16.320,00	16.320,00	16.320,00	16.320,00
<b>Saldo Exploitatie</b>	<b>47.220,99</b>	<b>54.570,79</b>	<b>50.211,60</b>	<b>61.362,18</b>	<b>61.544,18</b>	<b>61.362,18</b>

- 01/12/KAP/01/04 Kwaliteitsvolle maaltijden

#### Omschrijving (toelichting)

Lier biedt kwaliteitsvolle en gevarieerde maaltijden aan aan de bewoners van het WZC Paradijs en De Passage waardoor de tevredenheid van de bewoners hoog is.

#### Prioritair/Niet-prioritair

Niet-prioritair

#### Overzicht ramingen MJP 2020-2025

	Rekening 2020	Rekening 2021	Budget 2022	Budget 2023	Budget 2024	Budget 2025
<b>E Exploitatie</b>						
Ontvangsten	24.870,00	29.861,50	60.000,00	60.000,00	60.000,00	60.000,00
Uitgaven	347.454,44	346.698,61	419.791,20	428.197,02	436.760,96	445.496,17
<b>Saldo Exploitatie</b>	<b>-322.584,44</b>	<b>-316.837,11</b>	<b>-359.791,20</b>	<b>-368.197,02</b>	<b>-376.760,96</b>	<b>-385.496,17</b>

- 01/12/KAP/01/05 Externe advisering verbetering kwaliteit dienstverleningsaanbod

#### Omschrijving (toelichting)

Lier wint externe advisering in rond het maaltijdproces. Op basis van dit advies wordt het proces aangepast en verbetert de kwaliteit ervan.

#### Prioritair/Niet-prioritair

Niet-prioritair

#### Overzicht ramingen MJP 2020-2025

	Rekening 2020	Rekening 2021	Budget 2022	Budget 2023	Budget 2024	Budget 2025
<b>E Exploitatie</b>						
Uitgaven	0,00	392,50	4.800,00	0,00	0,00	0,00
<b>Saldo Exploitatie</b>	<b>0,00</b>	<b>-392,50</b>	<b>-4.800,00</b>	<b>0,00</b>	<b>0,00</b>	<b>0,00</b>

- 01/12/KAP/01/06 Logistieke ondersteuning i.f.v. maaltijdproces

#### **Omschrijving (toelichting)**

Lier zorgt voor logistieke ondersteuning bij het maaltijdproces.

#### **Prioritair/Niet-prioritair**

Niet-prioritair

#### **Overzicht ramingen MJP 2020-2025**

	Rekening 2020	Rekening 2021	Budget 2022	Budget 2023	Budget 2024	Budget 2025
--	---------------	---------------	-------------	-------------	-------------	-------------

- 01/12/KAP/01/07 Samenwerking met derden i.f.v. optimale zorg

#### **Omschrijving (toelichting)**

Lier werkt samen met derden obv samenwerkingsverbanden i.f.v. optimale zorg voor de bewoners WZC Paradijs (kapper/pedicure/kine/coördinerend arts/was bewoners).

#### **Prioritair/Niet-prioritair**

Niet-prioritair

#### **Overzicht ramingen MJP 2020-2025**

	Rekening 2020	Rekening 2021	Budget 2022	Budget 2023	Budget 2024	Budget 2025
<b>E Exploitatie</b>						
Ontvangsten	351.827,03	356.583,40	400.000,00	400.000,00	400.000,00	400.000,00
Uitgaven	347.381,22	339.189,88	456.064,00	456.064,00	426.064,00	426.064,00
<b>Saldo Exploitatie</b>	<b>4.445,81</b>	<b>17.393,52</b>	<b>-56.064,00</b>	<b>-56.064,00</b>	<b>-26.064,00</b>	<b>-26.064,00</b>

- 01/12/KAP/01/08 Aangepaste werkmiddelen zorgmedewerkers

#### **Omschrijving (toelichting)**

Lier voorziet aangepaste werkmiddelen voor de zorgmedewerkers.

#### **Prioritair/Niet-prioritair**

Niet-prioritair

### Overzicht ramingen MJP 2020-2025

	Rekening 2020	Rekening 2021	Budget 2022	Budget 2023	Budget 2024	Budget 2025
<b>E Exploitatie</b>						
Uitgaven	59.726,73	53.862,18	80.000,00	82.000,00	82.000,00	82.000,00
<b>Saldo Exploitatie</b>	<b>-59.726,73</b>	<b>-53.862,18</b>	<b>-80.000,00</b>	<b>-82.000,00</b>	<b>-82.000,00</b>	<b>-82.000,00</b>

- 01/12/KAP/01/09 Beheer van aanleunwoningen

### Omschrijving (toelichting)

Lier beheert en verhuurt de aanleunwoningen.

### Prioritair/Niet-prioritair

Niet-prioritair

### Overzicht ramingen MJP 2020-2025

	Rekening 2020	Rekening 2021	Budget 2022	Budget 2023	Budget 2024	Budget 2025
<b>E Exploitatie</b>						
Ontvangsten	91.953,18	87.827,45	93.500,00	93.500,00	93.500,00	93.500,00
Uitgaven	452,18	2.970,55	4.800,00	4.800,00	4.800,00	4.800,00
<b>Saldo Exploitatie</b>	<b>91.501,00</b>	<b>84.856,90</b>	<b>88.700,00</b>	<b>88.700,00</b>	<b>88.700,00</b>	<b>88.700,00</b>

- 01/12/KAP/01/10 Activiteitsaanbod WZC

### Omschrijving (toelichting)

Lier voorziet in een aangepast activiteitsaanbod voor bewoners van het WZC.

### Prioritair/Niet-prioritair

Niet-prioritair

### Overzicht ramingen MJP 2020-2025

	Rekening 2020	Rekening 2021	Budget 2022	Budget 2023	Budget 2024	Budget 2025
<b>E Exploitatie</b>						
Ontvangsten	6.070,78	3.552,92	9.800,00	7.000,00	7.000,00	7.000,00
Uitgaven	26.498,32	20.364,96	26.800,00	24.000,00	24.000,00	24.000,00
<b>Saldo Exploitatie</b>	<b>-20.427,54</b>	<b>-16.812,04</b>	<b>-17.000,00</b>	<b>-17.000,00</b>	<b>-17.000,00</b>	<b>-17.000,00</b>



- 01/12/KAP/01/11 Uitbating cafetaria WZC

**Omschrijving (toelichting)**

Het WZC voorziet een cafetaria.

**Prioritair/Niet-prioritair**

Niet-prioritair

**Overzicht ramingen MJP 2020-2025**

	Rekening 2020	Rekening 2021	Budget 2022	Budget 2023	Budget 2024	Budget 2025
<b>E Exploitatie</b>						
Ontvangsten	24.663,47	37.515,14	50.000,00	50.000,00	50.000,00	50.000,00
Uitgaven	12.941,84	16.000,19	30.000,00	30.000,00	30.000,00	30.000,00
<b>Saldo Exploitatie</b>	<b>11.721,63</b>	<b>21.514,95</b>	<b>20.000,00</b>	<b>20.000,00</b>	<b>20.000,00</b>	<b>20.000,00</b>

- 01/12/KAP/01/12 Organisatie dagcentrum De Passage

**Omschrijving (toelichting)**

Lier organiseert en beheert het dagcentrum De Passage.

**Prioritair/Niet-prioritair**

Niet-prioritair

**Overzicht ramingen MJP 2020-2025**

	Rekening 2020	Rekening 2021	Budget 2022	Budget 2023	Budget 2024	Budget 2025
<b>E Exploitatie</b>						
Ontvangsten	207.802,12	224.261,78	225.005,51	228.285,00	229.836,00	230.753,00
Uitgaven	5.483,43	16.794,51	22.200,00	21.000,00	21.000,00	21.000,00
<b>Saldo Exploitatie</b>	<b>202.318,69</b>	<b>207.467,27</b>	<b>202.805,51</b>	<b>207.285,00</b>	<b>208.836,00</b>	<b>209.753,00</b>

- 01/12/KAP/01/13 Organisatie inkomstenbeheer WZC

**Omschrijving (toelichting)**

Lier zorgt voor een optimaal inkomstenbeheer van het WZC Paradijs om de kwaliteitsvolle werking te financieren.

**Prioritair/Niet-prioritair**

Niet-prioritair

## Overzicht ramingen MJP 2020-2025

	Rekening 2020	Rekening 2021	Budget 2022	Budget 2023	Budget 2024	Budget 2025
<b>E Exploitatie</b>						
Ontvangsten	9.089.701,77	9.281.106,02	9.447.620,00	9.918.956,00	10.289.447,00	10.495.236,00
Uitgaven	7.352,16	6.448,05	7.200,00	7.200,00	7.200,00	7.200,00
<b>Saldo Exploitatie</b>	<b>9.082.349,61</b>	<b>9.274.657,97</b>	<b>9.440.420,00</b>	<b>9.911.756,00</b>	<b>10.282.247,00</b>	<b>10.488.036,00</b>

- 01/12/KAP/01/14 Organisatie medische zorgen voor de bewoners

### Omschrijving (toelichting)

Lier voorziet in de medische zorgen van de bewoners van het WZC Paradijs.

### Prioritair/Niet-prioritair

Niet-prioritair

## Overzicht ramingen MJP 2020-2025

	Rekening 2020	Rekening 2021	Budget 2022	Budget 2023	Budget 2024	Budget 2025
<b>E Exploitatie</b>						
Ontvangsten	0,00	0,00	0,00	0,00	0,00	0,00
Uitgaven	0,00	0,00	0,00	0,00	0,00	0,00
<b>Saldo Exploitatie</b>	<b>0,00</b>	<b>0,00</b>	<b>0,00</b>	<b>0,00</b>	<b>0,00</b>	<b>0,00</b>

- 01/12/KAP/01/15 Organisatie van vervoer voor bewoners

### Omschrijving (toelichting)

Lier voorziet in vervoer voor de bewoners van WZC Paradijs, het dagcentrum De Passage en de dienstencentra.

### Prioritair/Niet-prioritair

Niet-prioritair

## Overzicht ramingen MJP 2020-2025

	Rekening 2020	Rekening 2021	Budget 2022	Budget 2023	Budget 2024	Budget 2025
<b>E Exploitatie</b>						
Ontvangsten	0,00	0,00	0,00	0,00	0,00	0,00
Uitgaven	0,00	0,00	0,00	0,00	0,00	0,00
<b>Saldo Exploitatie</b>	<b>0,00</b>	<b>0,00</b>	<b>0,00</b>	<b>0,00</b>	<b>0,00</b>	<b>0,00</b>

- 01/12/KAP/01/16 Onderhoud en herstelling werkmiddelen

#### Omschrijving (toelichting)

Lier zorgt voor onderhoud en herstelling van de werkmiddelen van de medewerkers WZC Paradijs en het dagcentrum De Passage.

#### Prioritair/Niet-prioritair

Niet-prioritair

#### Overzicht ramingen MJP 2020-2025

	Rekening 2020	Rekening 2021	Budget 2022	Budget 2023	Budget 2024	Budget 2025
<b>E Exploitatie</b>						
Uitgaven	156.518,58	186.222,95	215.400,00	240.000,00	240.000,00	240.000,00
<b>Saldo Exploitatie</b>	<b>-156.518,58</b>	<b>-186.222,95</b>	<b>-215.400,00</b>	<b>-240.000,00</b>	<b>-240.000,00</b>	<b>-240.000,00</b>

- 01/12/KAP/01/17 Aangepaste werkkledij medewerkers

#### Omschrijving (toelichting)

Lier zorgt voor aangepaste werkkledij voor de medewerkers WZC Paradijs en het dagcentrum De Passage.

#### Prioritair/Niet-prioritair

Niet-prioritair

#### Overzicht ramingen MJP 2020-2025

	Rekening 2020	Rekening 2021	Budget 2022	Budget 2023	Budget 2024	Budget 2025
<b>E Exploitatie</b>						
Uitgaven	85.602,43	83.522,97	81.600,00	68.000,00	68.000,00	68.000,00
<b>Saldo Exploitatie</b>	<b>-85.602,43</b>	<b>-83.522,97</b>	<b>-81.600,00</b>	<b>-68.000,00</b>	<b>-68.000,00</b>	<b>-68.000,00</b>

- 01/12/KAP/01/18 Organisatie administratieve ondersteuning

#### Omschrijving (toelichting)

Lier zorgt voor de administratieve ondersteuning van het WZC Paradijs en het dagcentrum De Passage.

#### Prioritair/Niet-prioritair

Niet-prioritair

#### Overzicht ramingen MJP 2020-2025

	Rekening 2020	Rekening 2021	Budget 2022	Budget 2023	Budget 2024	Budget 2025
<b>E Exploitatie</b>						
Uitgaven	9.545,16	7.746,67	10.560,00	10.560,00	10.560,00	10.560,00
<b>Saldo Exploitatie</b>	<b>-9.545,16</b>	<b>-7.746,67</b>	<b>-10.560,00</b>	<b>-10.560,00</b>	<b>-10.560,00</b>	<b>-10.560,00</b>

- 01/12/KAP/01/19 Voorzien schoonmaak

### Omschrijving (toelichting)

Lier voorziet in een optimaal schoonmaakproces van de werkmiddelen en ruimtes.

### Prioritair/Niet-prioritair

Niet-prioritair

### Overzicht ramingen MJP 2020-2025

	Rekening 2020	Rekening 2021	Budget 2022	Budget 2023	Budget 2024	Budget 2025
<b>E Exploitatie</b>						
Uitgaven	39.985,66	28.412,00	50.720,00	55.000,00	55.000,00	55.000,00
<b>Saldo Exploitatie</b>	<b>-39.985,66</b>	<b>-28.412,00</b>	<b>-50.720,00</b>	<b>-55.000,00</b>	<b>-55.000,00</b>	<b>-55.000,00</b>

- 01/12/KAP/01/20 Gebouwen- en omgevingsbeheer

### Omschrijving (toelichting)

Lier zorgt voor een kwaliteitsvol en efficiënt gebouwen- en omgevingsbeheer i.f.v. een optimaal woon- en zorgklimaat voor de bewoners.

### Prioritair/Niet-prioritair

Niet-prioritair

### Overzicht ramingen MJP 2020-2025

	Rekening 2020	Rekening 2021	Budget 2022	Budget 2023	Budget 2024	Budget 2025
<b>E Exploitatie</b>						
Ontvangsten	79.920,20	86.631,25	95.000,00	95.000,00	95.000,00	95.000,00
Uitgaven	73.034,58	63.488,49	62.880,00	62.880,00	62.880,00	62.880,00
<b>Saldo Exploitatie</b>	<b>6.885,62</b>	<b>23.142,76</b>	<b>32.120,00</b>	<b>32.120,00</b>	<b>32.120,00</b>	<b>32.120,00</b>
<b>I Investerings</b>						
Uitgaven	90.991,36	74.398,83	359.009,81	1.351.400,00	417.000,00	79.400,00
<b>Saldo Investerings</b>	<b>-90.991,36</b>	<b>-74.398,83</b>	<b>-359.009,81</b>	<b>-1.351.400,00</b>	<b>-417.000,00</b>	<b>-79.400,00</b>

- 01/12/KAP/01/21 Logistieke ondersteuning ondersteunende medewerkers

#### Omschrijving (toelichting)

Lier zorgt voor werkingsmiddelen voor ondersteunende medewerkers in de ouderenzorg.

#### Prioritair/Niet-prioritair

Niet-prioritair

#### Overzicht ramingen MJP 2020-2025

	Rekening 2020	Rekening 2021	Budget 2022	Budget 2023	Budget 2024	Budget 2025
<b>E Exploitatie</b>						
Uitgaven	45.526,00	57.040,21	83.160,00	73.000,00	73.000,00	73.000,00
<b>Saldo Exploitatie</b>	<b>-45.526,00</b>	<b>-57.040,21</b>	<b>-83.160,00</b>	<b>-73.000,00</b>	<b>-73.000,00</b>	<b>-73.000,00</b>

- 01/12/KAP/01/22 Financiële steun om zorgkosten op te vangen

#### Omschrijving (toelichting)

Lier zorgt voor een financiële tussenkomst aan ouderen en mensen met een beperking om de zorgkosten op te vangen.

#### Prioritair/Niet-prioritair

Niet-prioritair

#### Overzicht ramingen MJP 2020-2025

	Rekening 2020	Rekening 2021	Budget 2022	Budget 2023	Budget 2024	Budget 2025
<b>E Exploitatie</b>						
Uitgaven	25.250,00	27.950,00	27.744,00	27.744,00	27.744,00	27.744,00
<b>Saldo Exploitatie</b>	<b>-25.250,00</b>	<b>-27.950,00</b>	<b>-27.744,00</b>	<b>-27.744,00</b>	<b>-27.744,00</b>	<b>-27.744,00</b>

- 01/12/KAP/01/23 Ondersteuning LogoMechelen

#### Omschrijving (toelichting)

Lier kent een toelage toe aan LogoMechelen i.f.v. het lokaal gezondheidszorgbeleid.

#### Prioritair/Niet-prioritair

Niet-prioritair

#### Overzicht ramingen MJP 2020-2025

	Rekening 2020	Rekening 2021	Budget 2022	Budget 2023	Budget 2024	Budget 2025
<b>E Exploitatie</b>						
Uitgaven	2.675,03	3.067,65	9.400,00	9.600,00	9.800,00	10.000,00
<b>Saldo Exploitatie</b>	<b>-2.675,03</b>	<b>-3.067,65</b>	<b>-9.400,00</b>	<b>-9.600,00</b>	<b>-9.800,00</b>	<b>-10.000,00</b>

- 01/12/KAP/01/24 Ondersteuning verenigingen

#### Omschrijving (toelichting)

Lier kent een toelage toe aan sociaal culturele verenigingen in de ouderen- en brede zorgsector.

#### Prioritair/Niet-prioritair

Niet-prioritair

#### Overzicht ramingen MJP 2020-2025

	Rekening 2020	Rekening 2021	Budget 2022	Budget 2023	Budget 2024	Budget 2025
<b>E Exploitatie</b>						
Uitgaven	5.500,00	6.100,00	7.000,00	7.000,00	7.000,00	7.000,00
<b>Saldo Exploitatie</b>	<b>-5.500,00</b>	<b>-6.100,00</b>	<b>-7.000,00</b>	<b>-7.000,00</b>	<b>-7.000,00</b>	<b>-7.000,00</b>

- 01/12/KAP/01/25 Ondersteuning Lokale Adviesraad Toegankelijkheid

#### Omschrijving (toelichting)

Lier ondersteunt de Lokale Adviesraad Toegankelijkheid als partner in het stedelijke beleid rond toegankelijkheid.

#### Prioritair/Niet-prioritair

Niet-prioritair

#### Overzicht ramingen MJP 2020-2025

	Rekening 2020	Rekening 2021	Budget 2022	Budget 2023	Budget 2024	Budget 2025
<b>E Exploitatie</b>						
Uitgaven	1.600,00	0,00	1.000,00	1.000,00	1.000,00	1.000,00
<b>Saldo Exploitatie</b>	<b>-1.600,00</b>	<b>0,00</b>	<b>-1.000,00</b>	<b>-1.000,00</b>	<b>-1.000,00</b>	<b>-1.000,00</b>

- 01/12/KAP/01/26 Ondersteuning seniorenraad

#### Omschrijving (toelichting)

Lier ondersteunt de seniorenraad als partner van het lokale seniorenbeleid.

## Prioritair/Niet-prioritair

Niet-prioritair

### Overzicht ramingen MJP 2020-2025

	Rekening 2020	Rekening 2021	Budget 2022	Budget 2023	Budget 2024	Budget 2025
<b>E Exploitatie</b>						
Uitgaven	5.830,00	1.000,00	1.000,00	1.000,00	1.000,00	1.000,00
<b>Saldo Exploitatie</b>	<b>-5.830,00</b>	<b>-1.000,00</b>	<b>-1.000,00</b>	<b>-1.000,00</b>	<b>-1.000,00</b>	<b>-1.000,00</b>

- 01/12/KAP/01/27 Dementievriendelijke stad

### Omschrijving (toelichting)

Lier organiseert initiatieven in het kader van dementievriendelijke stad.

## Prioritair/Niet-prioritair

Niet-prioritair

### Overzicht ramingen MJP 2020-2025

	Rekening 2020	Rekening 2021	Budget 2022	Budget 2023	Budget 2024	Budget 2025
<b>E Exploitatie</b>						
Uitgaven	6.461,95	6.433,45	7.400,00	2.400,00	2.400,00	2.400,00
<b>Saldo Exploitatie</b>	<b>-6.461,95</b>	<b>-6.433,45</b>	<b>-7.400,00</b>	<b>-2.400,00</b>	<b>-2.400,00</b>	<b>-2.400,00</b>

- 01/12/KAP/01/28 Informatieverstrekking aan ouderen

### Omschrijving (toelichting)

Lier realiseert initiatieven om de informatieverstrekking aan ouderen te verbeteren (infobeurs/gids).

## Prioritair/Niet-prioritair

Niet-prioritair

### Overzicht ramingen MJP 2020-2025

	Rekening 2020	Rekening 2021	Budget 2022	Budget 2023	Budget 2024	Budget 2025
<b>E Exploitatie</b>						
Uitgaven	8.751,65	14.023,21	13.440,00	13.440,00	13.440,00	13.440,00
<b>Saldo Exploitatie</b>	<b>-8.751,65</b>	<b>-14.023,21</b>	<b>-13.440,00</b>	<b>-13.440,00</b>	<b>-13.440,00</b>	<b>-13.440,00</b>

- 01/12/KAP/01/29 Mobiliteitsondersteuning voor mensen met beperkingen

**Omschrijving (toelichting)**

Lier zorgt voor mobiliteitsondersteuning voor mensen met beperkingen.

**Prioritair/Niet-prioritair**

Niet-prioritair

**Overzicht ramingen MJP 2020-2025**

	Rekening 2020	Rekening 2021	Budget 2022	Budget 2023	Budget 2024	Budget 2025
<b>E Exploitatie</b>						
Ontvangsten	0,00	0,00	3.000,00	3.000,00	3.000,00	3.000,00
Uitgaven	10.315,50	14.215,93	31.872,00	31.872,00	31.872,00	31.872,00
<b>Saldo Exploitatie</b>	<b>-10.315,50</b>	<b>-14.215,93</b>	<b>-28.872,00</b>	<b>-28.872,00</b>	<b>-28.872,00</b>	<b>-28.872,00</b>

- 01/12/KAP/01/30 Uitbouw Project Zorgzame Buurten

**Omschrijving (toelichting)**

**Prioritair/Niet-prioritair**

Niet-prioritair

**Overzicht ramingen MJP 2020-2025**

	Rekening 2020	Rekening 2021	Budget 2022	Budget 2023	Budget 2024	Budget 2025
<b>E Exploitatie</b>						
Ontvangsten	0,00	0,00	41.666,67	50.000,00	8.333,33	0,00
Uitgaven	0,00	0,00	0,00	2.500,00	800,00	0,00
<b>Saldo Exploitatie</b>	<b>0,00</b>	<b>0,00</b>	<b>41.666,67</b>	<b>47.500,00</b>	<b>7.533,33</b>	<b>0,00</b>



## 01/13 Afvalbeleid

### Actieplan

01/13/KAP/03 Afvalbeleid

Lier voert haar reguliere en recurrente taken en opdrachten inzake het afvalbeleid in Lier uit.

### Actie

- 01/13/KAP/03/01 Optimalisatie en financiering afvalverwerking

### Omschrijving (toelichting)

Lier organiseert en financiert de afvalverwerking.

### Prioritair/Niet-prioritair

Niet-prioritair

### Overzicht ramingen MJP 2020-2025

	Rekening 2020	Rekening 2021	Budget 2022	Budget 2023	Budget 2024	Budget 2025
<b>E Exploitatie</b>						
Ontvangsten	2.225.820,73	2.225.877,04	2.132.739,00	2.431.201,00	2.502.952,00	2.575.564,00
Uitgaven	3.022.259,69	2.989.774,35	3.064.607,00	3.383.489,00	3.187.248,00	3.300.259,00
<b>Saldo Exploitatie</b>	<b>-796.438,96</b>	<b>-763.897,31</b>	<b>-931.868,00</b>	<b>-952.288,00</b>	<b>-684.296,00</b>	<b>-724.695,00</b>
<b>I Investerings</b>						
Ontvangsten	0,00	0,00	241.200,00	241.200,00	200.000,00	200.000,00
<b>Saldo Investerings</b>	<b>0,00</b>	<b>0,00</b>	<b>241.200,00</b>	<b>241.200,00</b>	<b>200.000,00</b>	<b>200.000,00</b>

- 01/13/KAP/03/02 Sociale correcties Diftar

### Omschrijving (toelichting)

Lier voorziet middelen voor de realisatie van sociale correcties Diftar.

### Prioritair/Niet-prioritair

Niet-prioritair

### Overzicht ramingen MJP 2020-2025

	Rekening 2020	Rekening 2021	Budget 2022	Budget 2023	Budget 2024	Budget 2025
<b>E Exploitatie</b>						
Uitgaven	342,00	346,00	4.250,00	4.250,00	4.250,00	4.250,00
<b>Saldo Exploitatie</b>	<b>-342,00</b>	<b>-346,00</b>	<b>-4.250,00</b>	<b>-4.250,00</b>	<b>-4.250,00</b>	<b>-4.250,00</b>

- 01/13/KAP/03/03 Betaling kosten afvalbeheer

### Omschrijving (toelichting)

Lier zorgt voor betaling van de werkingsbijdrage aan Ivarem.

### Prioritair/Niet-prioritair

Niet-prioritair

### Overzicht ramingen MJP 2020-2025

	Rekening 2020	Rekening 2021	Budget 2022	Budget 2023	Budget 2024	Budget 2025
<b>E Exploitatie</b>						
Uitgaven	118.925,16	119.494,20	120.314,00	120.413,00	120.512,00	120.612,00
<b>Saldo Exploitatie</b>	<b>-118.925,16</b>	<b>-119.494,20</b>	<b>-120.314,00</b>	<b>-120.413,00</b>	<b>-120.512,00</b>	<b>-120.612,00</b>

### Actieplan

01/13/SAP/01 Optimalisering afvalophaling

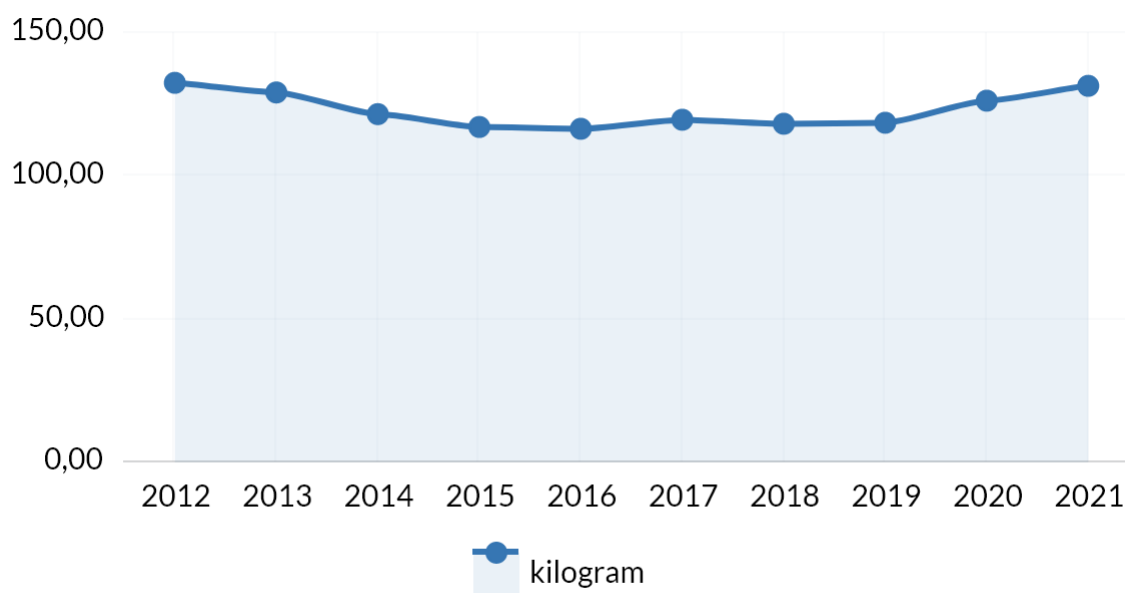
Lier zal, in samenwerking met IVAREM, tegen 31/12/2025 het afvalbeleid optimaliseren, door de dienstverlening te verbeteren, de kosten onder controle te houden en eerlijker te spreiden.

- Indicatoren

### Aantal kilogram restafval per Lierenaar (jaarlijks)

Dit betreft het aantal kilogram restafval per inwoner van Lier jaarlijks gemeten door IVAREM en gedocumenteerd in het IVAREM-jaarrapport.

- Doel: het gemiddeld aantal kilogram restafval per inwoner d.m.v. een gericht afvalbeleid proberen te verminderen.
- Frequentie: jaarlijkse meting

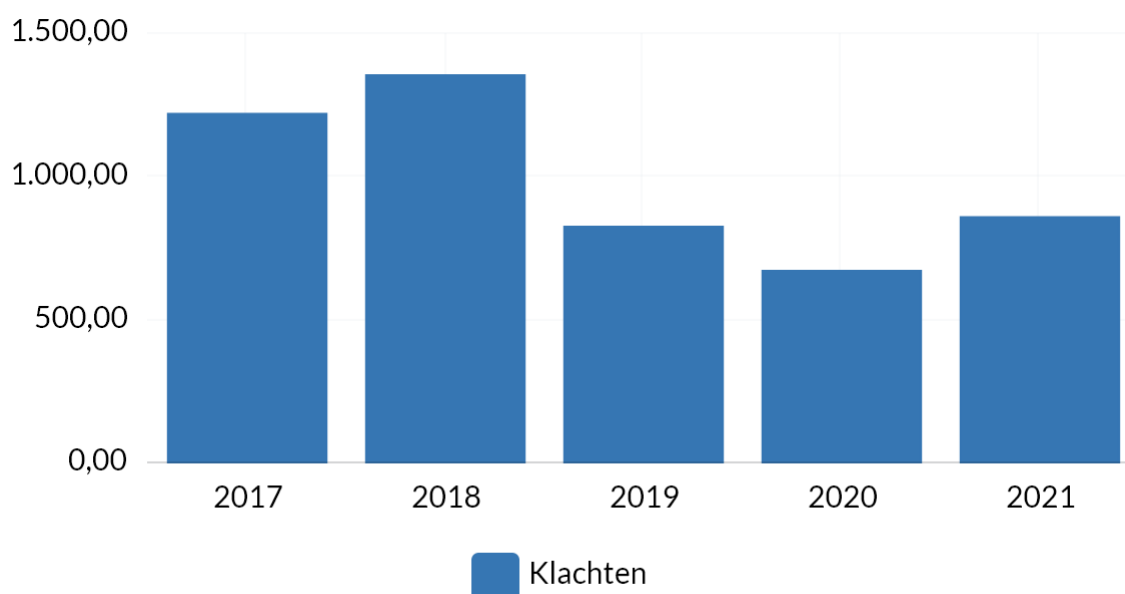


Bron: Proper Lier, Departement Infrastructuur | Stad & OCMW Lier

#### Ontvangen terechte klachten IVAREM (jaarlijks)

Het aantal ontvangen terechte klachten door IVAREM aangaande het afvalbeleid in Lier.

- Doel: het aantal ontvangen terechte klanten proberen te verminderen door een helder, gericht en effectief afvalbeleid te ontwikkelen en uit te voeren.
- Frequentie: deze indicator wordt jaarlijks geüpdatet op basis van het jaarrapport van IVAREM.



Bron: Proper Lier, Departement Infrastructuur | Stad & OCMW Lier

*Actie*

- 01/13/SAP/01/01 Hervorming Ivarembelasting

**Omschrijving (toelichting)**

Lier hervormt en verlaagt de Ivarem contantbelasting tegen 2020 en heeft hierbij bijzondere aandacht voor alleenstaanden.

**Prioritair/Niet-prioritair**

Prioritair

**Overzicht ramingen MJP 2020-2025**

Rekening 2020	Rekening 2021	Budget 2022	Budget 2023	Budget 2024	Budget 2025
---------------	---------------	-------------	-------------	-------------	-------------

- 01/13/SAP/01/02 Onderhandelingen Ivarem omtrent bevoegdheidsoverdracht

**Omschrijving (toelichting)**

Lier verwacht van Ivarem een verbeterde dienstverlening, in het bijzonder wat betreft het optimaal functioneren van de OCT's. Dit wordt meegenomen in de onderhandelingen over de bevoegdheidsoverdracht die afloopt in 2021.

**Prioritair/Niet-prioritair**

Prioritair

**Overzicht ramingen MJP 2020-2025**

Rekening 2020	Rekening 2021	Budget 2022	Budget 2023	Budget 2024	Budget 2025
---------------	---------------	-------------	-------------	-------------	-------------

- 01/13/SAP/01/03 Opmaak visie OCT systemen nieuwe woonontwikkelingen

**Omschrijving (toelichting)**

Lier ontwikkelt een visie over de installatie van OCT systemen die duidelijk weergeeft wat de verplichtingen zijn bij nieuwe woonontwikkelingen.

**Prioritair/Niet-prioritair**

Prioritair

**Overzicht ramingen MJP 2020-2025**

Rekening 2020	Rekening 2021	Budget 2022	Budget 2023	Budget 2024	Budget 2025
---------------	---------------	-------------	-------------	-------------	-------------

## Actieplan

01/13/SAP/02 Proper Lier

Lier zal, in samenwerking met Mooimakers, tegen 31/12/2025 het gemiddelde aantal meldingen Proper Lier per maand (zwerfvuil, sluikestort, vuilnisbakken, onkruid) verminderen tot maximaal 60, door een integraal beleid te voeren waarbij wordt ingezet op infrastructuur, omgeving, sensibilisering en communicatie, participatie en handhaving.

- Indicatoren

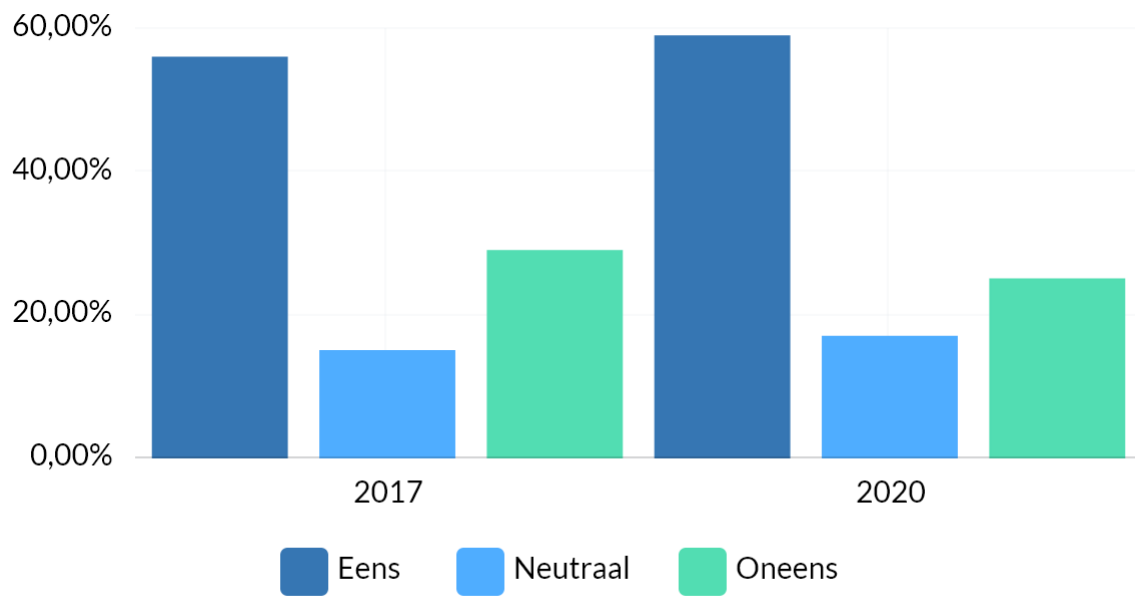
### Netheid van straten en voetpaden (per 3 jaar)

Dit betreft het aandeel van de inwoners dat vindt dat de straten en voetpaden in de buurt over het algemeen netjes zijn.

- Doel: de tevredenheid over de netheid van de straten en voetpaden in de buurt gunstig te laten evolueren door het voeren van een integraal beleid 'Proper Lier'.
- Frequentie: eenmaal per driejaar

Meer details:

- Type: Burgerbevraging
- Eenheid: persoon
- Ratio: procent
- Teller: De tellers werden berekend op basis van 3 gegroepeerde antwoordcategorieën:
  - 'Helemaal oneens/Eerder oneens',
  - 'Niet eens, niet oneens'
  - 'Eerder eens/ Helemaal eens'.
- Noemer: Iedereen die antwoordde op de vraag werd in de noemer opgenomen, uitgezonderd de respondenten in de categorie 'Weet niet/niet van toepassing'. Indien dit om omvangrijke categorie gaat, wordt hun percentage meegegeven bij 'Opmerkingen bij de kwaliteit'.
- Vraagstelling survey: Ben je het met onderstaande uitspraken over jouw buurt eens?
  - De straten en voetpaden zijn over het algemeen netjes in mijn buurt.  
Antwoordmogelijkheden: 'Helemaal oneens', 'Eerder oneens', 'Niet eens, niet oneens', 'Eerder eens', 'Helemaal eens', 'Weet niet/niet van toepassing'

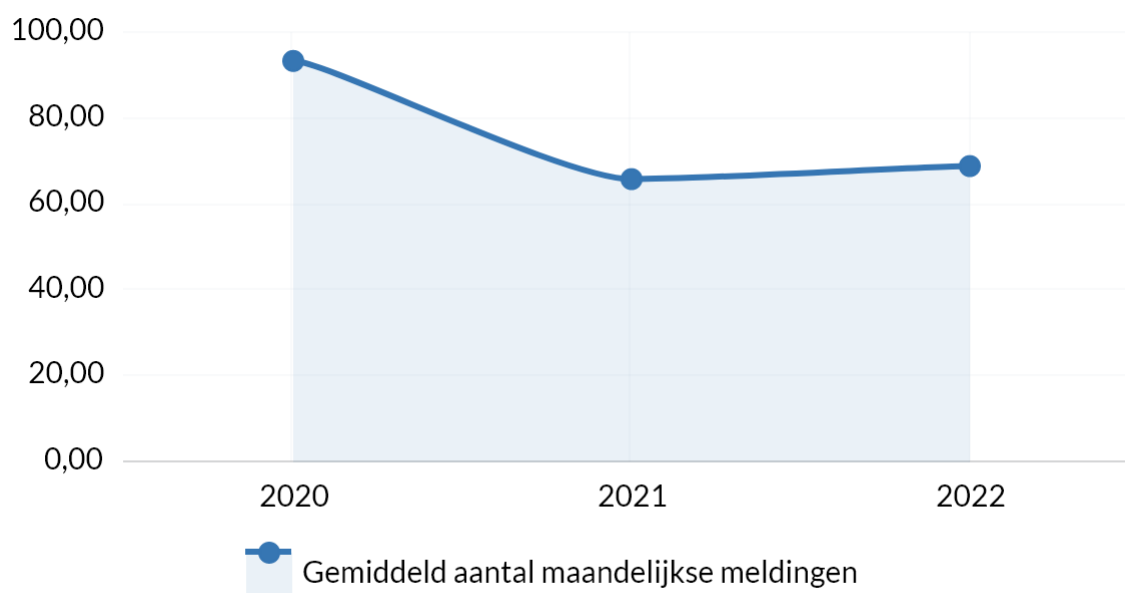


*Bron: Burgerbevraging Gemeente-Stadsmonitor, Agentschap Binnenlands Bestuur*

#### **Gemiddeld aantal maandelijkse meldingen i.k.v. Proper Lier (maandelijks)**

Gemiddeld aantal meldingen over zwerfvuil, sluikestort, vuilnisbakken en onkruid door Stad & OCMW Lier wordt ontvangen.

- Doel: Verminderen van het aantal meldingen door het gericht voeren van een integraal beleid 'Proper Lier'.
- Frequentie: Jaarlijkse meting. Uitzondering: de updatefrequentie voor het lopende werkjaar is maandelijks.



Bron: Proper Lier, Departement Infrastructuur | Stad & OCMW Lier

#### Actie

- 01/13/SAP/02/01 Vermindering afval bij evenementen

#### Omschrijving (toelichting)

Om afval bij evenementen te verminderen gaat Lier in overleg met de organisatoren. Tegen 2020 zijn er afspraken gemaakt over het gebruik van duurzame materialen bij evenementen en andere afvalreducerende maatregelen.

#### Prioritair/Niet-prioritair

Prioritair

#### Overzicht ramingen MJP 2020-2025

Rekening 2020	Rekening 2021	Budget 2022	Budget 2023	Budget 2024	Budget 2025
---------------	---------------	-------------	-------------	-------------	-------------

- 01/13/SAP/02/02 Vermijden hotspots via infrastructurele ingrepen

#### Omschrijving (toelichting)

De inrichting van het openbaar domein is een belangrijke factor om het ontstaan van hotspots van zwerfvuil en sluikestort tegen te gaan. Door bij het ontwerp en de inrichting van het openbaar domein maximaal rekening te houden hiermee, voorkomt en vermindert Lier het bestaan van hotspots.

#### Prioritair/Niet-prioritair

Prioritair

### Overzicht ramingen MJP 2020-2025

Rekening 2020	Rekening 2021	Budget 2022	Budget 2023	Budget 2024	Budget 2025
---------------	---------------	-------------	-------------	-------------	-------------

- 01/13/SAP/02/03 Zorg voor netheid in winkelas

#### Omschrijving (toelichting)

Lier maakt de winkelas kleuriger, levendiger en dynamischer door aanpassingen in het straatbeeld. Bijzondere aandacht gaat naar de netheid van de straten, voetpaden en pleinen. Er worden extra netheidsacties voorzien in samenwerking met de winkeliers.

### Prioritair/Niet-prioritair

Prioritair

### Overzicht ramingen MJP 2020-2025

Rekening 2020	Rekening 2021	Budget 2022	Budget 2023	Budget 2024	Budget 2025
---------------	---------------	-------------	-------------	-------------	-------------

- 01/13/SAP/02/04 Aanpak peuken en hondenpoep

#### Omschrijving (toelichting)

Lier zet in op een propere stad en pakt de probleemfracties zoals peuken en hondenpoep aan.

### Prioritair/Niet-prioritair

Prioritair

### Overzicht ramingen MJP 2020-2025

Rekening 2020	Rekening 2021	Budget 2022	Budget 2023	Budget 2024	Budget 2025
---------------	---------------	-------------	-------------	-------------	-------------

- 01/13/SAP/02/05 Samenwerking met Mooimakers

#### Omschrijving (toelichting)

Het vermijden van zwerfvuil en sluikestort is belangrijk. Lier stapt in het aangeboden coachingstraject van Mooimakers en zorgt voor opvolging en uitvoering van de resulterende adviezen en actiepunten.



## Prioritair/Niet-prioritair

Prioritair

### Overzicht ramingen MJP 2020-2025

	Rekening 2020	Rekening 2021	Budget 2022	Budget 2023	Budget 2024	Budget 2025
<b>E Exploitatie</b>						
Ontvangsten	0,00	17.518,10	25.000,00	0,00	0,00	0,00
Uitgaven	2.174,60	0,00	2.560,00	0,00	0,00	0,00
<b>Saldo Exploitatie</b>	<b>-2.174,60</b>	<b>17.518,10</b>	<b>22.440,00</b>	<b>0,00</b>	<b>0,00</b>	<b>0,00</b>

- 01/13/SAP/02/06 Ondersteuning vrijwilligers openbaar domein

### Omschrijving (toelichting)

Lier ondersteunt de vrijwilligers die helpen om het openbaar domein net te houden.

## Prioritair/Niet-prioritair

Prioritair

### Overzicht ramingen MJP 2020-2025

	Rekening 2020	Rekening 2021	Budget 2022	Budget 2023	Budget 2024	Budget 2025
<b>E Exploitatie</b>						
Uitgaven	4.475,00	12.710,00	14.400,00	14.400,00	14.400,00	14.400,00
<b>Saldo Exploitatie</b>	<b>-4.475,00</b>	<b>-12.710,00</b>	<b>-14.400,00</b>	<b>-14.400,00</b>	<b>-14.400,00</b>	<b>-14.400,00</b>

- 01/13/SAP/02/07 Aanpak zwerfafval via sensibiliserings- en preventiecampagnes

### Omschrijving (toelichting)

Lier zet in op vermindering van zwerfafval . Om burgers te informeren en bewuster te maken van de overlast en de opruimkosten lanceert Lier jaarlijks minstens 1 sensibiliserings- en/of preventiecampagne rond deze problematiek.

## Prioritair/Niet-prioritair

Prioritair

### Overzicht ramingen MJP 2020-2025

Rekening 2020	Rekening 2021	Budget 2022	Budget 2023	Budget 2024	Budget 2025
---------------	---------------	-------------	-------------	-------------	-------------

- 01/13/SAP/02/08 Opmaak visie plaatsing vuilbakken in binnen- en buitengebied

### Omschrijving (toelichting)

Lier maakt tegen 2020 een visie voor het plaatsen van vuilbakken in het binnen- en buitengebied en past dit toe.

### Prioritair/Niet-prioritair

Prioritair

### Overzicht ramingen MJP 2020-2025

	Rekening 2020	Rekening 2021	Budget 2022	Budget 2023	Budget 2024	Budget 2025
<b>I Investerings</b>						
Uitgaven	0,00	729,16	86.448,00	0,00	0,00	0,00
<b>Saldo Investerings</b>	<b>0,00</b>	<b>-729,16</b>	<b>-86.448,00</b>	<b>0,00</b>	<b>0,00</b>	<b>0,00</b>

- 01/13/SAP/02/09 Optimalisatie veegplan

### Omschrijving (toelichting)

Lier optimaliseert tegen 2021 het veegplan zodat de middelen nog efficiënter kunnen worden ingezet en het resultaat verbetert.

### Prioritair/Niet-prioritair

Prioritair

### Overzicht ramingen MJP 2020-2025

Rekening 2020	Rekening 2021	Budget 2022	Budget 2023	Budget 2024	Budget 2025
---------------	---------------	-------------	-------------	-------------	-------------

## 01/14 Handhaving en preventie

### Actieplan

01/14/KAP/01 Handhaving en preventie

Lier voert haar reguliere en recurrente taken en opdrachten inzake handhaving en preventie uit.

### Actie

- 01/14/KAP/01/01 Uitwerken preventieve acties i.k.v. veiliger fiets- en voetgangersgedrag scholieren

### Omschrijving (toelichting)

Voor verbetering van de fiets- en voetgangersveiligheid van scholieren werkt Lier preventieve acties uit die leiden tot veiliger fiets- en voetgangersgedrag van scholieren. Dit gebeurt o.a. via fietscontroles, fietsexamens, voetgangersexamens, opmaak van een veilige fietsroutekaart en het uitlenen van een fietsbehoudingsparcours.

### Prioritair/Niet-prioritair

Niet-prioritair

### Overzicht ramingen MJP 2020-2025

	Rekening 2020	Rekening 2021	Budget 2022	Budget 2023	Budget 2024	Budget 2025
<b>E Exploitatie</b>						
Uitgaven	300,00	200,00	200,00	400,00	400,00	400,00
<b>Saldo Exploitatie</b>	<b>-300,00</b>	<b>-200,00</b>	<b>-200,00</b>	<b>-400,00</b>	<b>-400,00</b>	<b>-400,00</b>

- 01/14/KAP/01/02 Uitwerken preventieve acties i.k.v. criminaliteitsfenomenen

### Omschrijving (toelichting)

Lier werkt preventieve acties uit i.k.v. criminaliteitsfenomenen.

### Prioritair/Niet-prioritair

Niet-prioritair

### Overzicht ramingen MJP 2020-2025

	Rekening 2020	Rekening 2021	Budget 2022	Budget 2023	Budget 2024	Budget 2025
<b>E Exploitatie</b>						
Uitgaven	301,58	533,53	5.760,00	5.760,00	5.760,00	5.760,00
<b>Saldo Exploitatie</b>	<b>-301,58</b>	<b>-533,53</b>	<b>-5.760,00</b>	<b>-5.760,00</b>	<b>-5.760,00</b>	<b>-5.760,00</b>

- 01/14/KAP/01/03 Ondersteuning van buurten binnen BIN

#### Omschrijving (toelichting)

Lier ondersteunt buurten binnen BIN.

#### Prioritair/Niet-prioritair

Niet-prioritair

#### Overzicht ramingen MJP 2020-2025

	Rekening 2020	Rekening 2021	Budget 2022	Budget 2023	Budget 2024	Budget 2025
<b>E Exploitatie</b>						
Uitgaven	2.612,50	2.951,32	3.220,00	6.720,00	6.720,00	6.720,00
<b>Saldo Exploitatie</b>	<b>-2.612,50</b>	<b>-2.951,32</b>	<b>-3.220,00</b>	<b>-6.720,00</b>	<b>-6.720,00</b>	<b>-6.720,00</b>

- 01/14/KAP/01/04 Ondersteunende initiatieven i.f.v. vermindering middelengebruik

#### Omschrijving (toelichting)

Lier ondersteunt persoons- en sectorgerichte initiatieven met als doel het middelengebruik in Lier te verminderen.

#### Prioritair/Niet-prioritair

Niet-prioritair

#### Overzicht ramingen MJP 2020-2025

	Rekening 2020	Rekening 2021	Budget 2022	Budget 2023	Budget 2024	Budget 2025
<b>E Exploitatie</b>						
Uitgaven	1.592,36	1.461,35	5.900,00	2.400,00	2.400,00	2.400,00
<b>Saldo Exploitatie</b>	<b>-1.592,36</b>	<b>-1.461,35</b>	<b>-5.900,00</b>	<b>-2.400,00</b>	<b>-2.400,00</b>	<b>-2.400,00</b>

- 01/14/KAP/01/05 Voorzien aangepaste uitrusting gemeenschapswachten

#### Omschrijving (toelichting)

Lier zorgt voor voldoende uitrusting voor de gemeenschapswachten zodat zij preventief aanwezig kunnen zijn in de wijk en hun bijdrage kunnen leveren aan de opgezette acties.

#### Prioritair/Niet-prioritair

Niet-prioritair

#### Overzicht ramingen MJP 2020-2025

	Rekening 2020	Rekening 2021	Budget 2022	Budget 2023	Budget 2024	Budget 2025
<b>E Exploitatie</b>						
Uitgaven	795,72	803,08	2.880,00	2.880,00	2.880,00	2.880,00
<b>Saldo Exploitatie</b>	<b>-795,72</b>	<b>-803,08</b>	<b>-2.880,00</b>	<b>-2.880,00</b>	<b>-2.880,00</b>	<b>-2.880,00</b>

- 01/14/KAP/01/06 Voorzien vervoersmogelijkheden gemeenschapswachten

### Omschrijving (toelichting)

Lier zorgt voor voldoende uitgeruste vervoersmogelijkheden voor de gemeenschapswachten zodat zij zich vlot kunnen verplaatsen op het Liers grondgebied.

### Prioritair/Niet-prioritair

Niet-prioritair

### Overzicht ramingen MJP 2020-2025

	Rekening 2020	Rekening 2021	Budget 2022	Budget 2023	Budget 2024	Budget 2025
<b>E Exploitatie</b>						
Uitgaven	9.200,00	242,00	1.920,00	1.920,00	1.920,00	1.920,00
<b>Saldo Exploitatie</b>	<b>-9.200,00</b>	<b>-242,00</b>	<b>-1.920,00</b>	<b>-1.920,00</b>	<b>-1.920,00</b>	<b>-1.920,00</b>

- 01/14/KAP/01/07 Gebruik tablets/smartphones door gemeenschapswachten

### Omschrijving (toelichting)

De gemeenschapswachten geven de meldingen efficiënter in door gebruik van tablets/smartphones ter plaatse.

### Prioritair/Niet-prioritair

Niet-prioritair

### Overzicht ramingen MJP 2020-2025

	Rekening 2020	Rekening 2021	Budget 2022	Budget 2023	Budget 2024	Budget 2025
<b>E Exploitatie</b>						
Uitgaven	0,00	0,00	0,00	1.440,00	1.440,00	1.440,00
<b>Saldo Exploitatie</b>	<b>0,00</b>	<b>0,00</b>	<b>0,00</b>	<b>-1.440,00</b>	<b>-1.440,00</b>	<b>-1.440,00</b>

- 01/14/KAP/01/08 Opzetten acties i.k.v. overlastfenomenen

### Omschrijving (toelichting)

Lier zet acties op om overlastfenomenen aan te pakken o.a. rond sluikestort en overlast in de uitgaansbuurt. Lier engageert zich o.a. om de sluikestortproblematiek actief aan te pakken en sluikestorten systematisch te sanctioneren. Hiervoor worden o.a. mobiele camera's ingezet.

### Prioritair/Niet-prioritair

Niet-prioritair

#### Overzicht ramingen MJP 2020-2025

	Rekening 2020	Rekening 2021	Budget 2022	Budget 2023	Budget 2024	Budget 2025
<b>E Exploitatie</b>						
Uitgaven	5.796,80	3.025,00	6.720,00	6.720,00	6.720,00	6.720,00
<b>Saldo Exploitatie</b>	<b>-5.796,80</b>	<b>-3.025,00</b>	<b>-6.720,00</b>	<b>-6.720,00</b>	<b>-6.720,00</b>	<b>-6.720,00</b>

- 01/14/KAP/01/09 Inning GAS-boetes

### Omschrijving (toelichting)

Lier zorgt voor efficiënte inning van de GAS-boetes.

### Prioritair/Niet-prioritair

Niet-prioritair

#### Overzicht ramingen MJP 2020-2025

	Rekening 2020	Rekening 2021	Budget 2022	Budget 2023	Budget 2024	Budget 2025
<b>E Exploitatie</b>						
Ontvangsten	799.758,91	775.576,40	1.800.000,00	2.200.000,00	2.200.000,00	2.200.000,00
Uitgaven	115.078,96	150.209,76	280.000,00	307.500,00	307.500,00	307.500,00
<b>Saldo Exploitatie</b>	<b>684.679,95</b>	<b>625.366,64</b>	<b>1.520.000,00</b>	<b>1.892.500,00</b>	<b>1.892.500,00</b>	<b>1.892.500,00</b>
<b>I Investerings</b>						
Uitgaven	0,00	0,00	18.960,61	0,00	0,00	0,00
<b>Saldo Investerings</b>	<b>0,00</b>	<b>0,00</b>	<b>-18.960,61</b>	<b>0,00</b>	<b>0,00</b>	<b>0,00</b>

- 01/14/KAP/01/10 Igemo begeleidt herstellvorderingen

### Omschrijving (toelichting)

Igemo zorgt voor de begeleiding van herstellvorderingen.

### Prioritair/Niet-prioritair

Niet-prioritair

#### Overzicht ramingen MJP 2020-2025

	Rekening 2020	Rekening 2021	Budget 2022	Budget 2023	Budget 2024	Budget 2025
<b>E Exploitatie</b>						
Uitgaven	31.263,92	27.876,08	55.000,00	35.095,99	35.000,00	35.000,00
<b>Saldo Exploitatie</b>	<b>-31.263,92</b>	<b>-27.876,08</b>	<b>-55.000,00</b>	<b>-35.095,99</b>	<b>-35.000,00</b>	<b>-35.000,00</b>

- 01/14/KAP/01/11 Sanctioneerende ambtenaar GAS

### Omschrijving (toelichting)

Samen met stad Mechelen voorziet Lier een sanctionerend ambtenaar i.f.v. de naleving en handhaving van het gemeentelijk politiereglement.

### Prioritair/Niet-prioritair

Niet-prioritair

### Overzicht ramingen MJP 2020-2025

	Rekening 2020	Rekening 2021	Budget 2022	Budget 2023	Budget 2024	Budget 2025
<b>E Exploitatie</b>						
Uitgaven	42.929,31	45.388,90	47.526,97	45.000,00	45.000,00	45.000,00
<b>Saldo Exploitatie</b>	<b>-42.929,31</b>	<b>-45.388,90</b>	<b>-47.526,97</b>	<b>-45.000,00</b>	<b>-45.000,00</b>	<b>-45.000,00</b>

- 01/14/KAP/01/12 Systematische aanpak prioritaire overtredingen

### Omschrijving (toelichting)

Lier zet in op decretale handhaving via strategische projecten om prioritaire overtredingen systematisch aan te pakken.

### Prioritair/Niet-prioritair

Niet-prioritair

### Overzicht ramingen MJP 2020-2025

Rekening 2020	Rekening 2021	Budget 2022	Budget 2023	Budget 2024	Budget 2025
---------------	---------------	-------------	-------------	-------------	-------------

- 01/14/KAP/01/13 Opsporing, registratie en aanpak van leegstand

### Omschrijving (toelichting)

Lier spoort leegstaande gebouwen en woningen op, zorgt voor registratie en aanpak.

### Prioritair/Niet-prioritair

Niet-prioritair

## Overzicht ramingen MJP 2020-2025

Rekening 2020	Rekening 2021	Budget 2022	Budget 2023	Budget 2024	Budget 2025
---------------	---------------	-------------	-------------	-------------	-------------

- 01/14/KAP/01/14 Aanpak verkrotte en verwaarloosde gebouwen en woningen

### Omschrijving (toelichting)

Lier pakt verkrotte en verwaarloosde gebouwen en woningen aan.

### Prioritair/Niet-prioritair

Niet-prioritair

## Overzicht ramingen MJP 2020-2025

Rekening 2020	Rekening 2021	Budget 2022	Budget 2023	Budget 2024	Budget 2025
---------------	---------------	-------------	-------------	-------------	-------------

- 01/14/KAP/01/15 Bewaring beeldkwaliteit in Lier

### Omschrijving (toelichting)

Via een belasting op uithangborden en lichtreclames zorgt Lier dat de beeldkwaliteit in Lier bewaard blijft.

### Prioritair/Niet-prioritair

Niet-prioritair

## Overzicht ramingen MJP 2020-2025

Rekening 2020	Rekening 2021	Budget 2022	Budget 2023	Budget 2024	Budget 2025
---------------	---------------	-------------	-------------	-------------	-------------

- 01/14/KAP/01/16 Beperking reclameoverlast

### Omschrijving (toelichting)

Door een belasting op sampling en huis-aan-huis verspreiden van reclame perkt Lier overlast in.

### Prioritair/Niet-prioritair

Niet-prioritair

## Overzicht ramingen MJP 2020-2025

Rekening 2020	Rekening 2021	Budget 2022	Budget 2023	Budget 2024	Budget 2025
---------------	---------------	-------------	-------------	-------------	-------------



- 01/14/KAP/01/17 Combitaks

**Omschrijving (toelichting)**

Lier heft een belasting op vervoer van personen die overlast veroorzaken (combitaks).

**Prioritair/Niet-prioritair**

Niet-prioritair

**Overzicht ramingen MJP 2020-2025**

Rekening 2020	Rekening 2021	Budget 2022	Budget 2023	Budget 2024	Budget 2025
---------------	---------------	-------------	-------------	-------------	-------------

- 01/14/KAP/01/18 Belasting onvrijwillige alarmmeldingen

**Omschrijving (toelichting)**

Lier heft een belasting op onvrijwillige valse alarmmeldingen bij de politie.

**Prioritair/Niet-prioritair**

Niet-prioritair

**Overzicht ramingen MJP 2020-2025**

Rekening 2020	Rekening 2021	Budget 2022	Budget 2023	Budget 2024	Budget 2025
---------------	---------------	-------------	-------------	-------------	-------------

- 01/14/KAP/01/19 Activering onbebouwde percelen in de kern

**Omschrijving (toelichting)**

Lier activeert onbebouwde percelen in de stadkern.

**Prioritair/Niet-prioritair**

Niet-prioritair

**Overzicht ramingen MJP 2020-2025**

Rekening 2020	Rekening 2021	Budget 2022	Budget 2023	Budget 2024	Budget 2025
---------------	---------------	-------------	-------------	-------------	-------------

- 01/14/KAP/01/20 Belasting op tweede verblijven

**Omschrijving (toelichting)**

Via een belasting op tweede verblijven zorgt Lier dat ook deze woningen bijdragen tot het gebruik van de stedelijke infrastructuur

## Prioritair/Niet-prioritair

Niet-prioritair

### Overzicht ramingen MJP 2020-2025

	Rekening 2020	Rekening 2021	Budget 2022	Budget 2023	Budget 2024	Budget 2025
--	---------------	---------------	-------------	-------------	-------------	-------------

- 01/14/KAP/01/21 Opvolging Strategisch Veiligheids- en Preventieplan (SVPP)

### Omschrijving (toelichting)

Lier verzorgt de financiële opvoering en maakt de evaluatiedossiers op i.k.v. het Strategisch Veiligheids- en Preventieplan (SVPP).

## Prioritair/Niet-prioritair

Niet-prioritair

### Overzicht ramingen MJP 2020-2025

	Rekening 2020	Rekening 2021	Budget 2022	Budget 2023	Budget 2024	Budget 2025
<b>E Exploitatie</b>						
Ontvangsten	439.017,53	344.904,63	300.000,00	300.000,00	300.000,00	300.000,00
<b>Saldo Exploitatie</b>	<b>439.017,53</b>	<b>344.904,63</b>	<b>300.000,00</b>	<b>300.000,00</b>	<b>300.000,00</b>	<b>300.000,00</b>

- 01/14/KAP/01/22 Opvolgen initiatieven Gezonde gemeente (LOGO Mechelen)

### Omschrijving (toelichting)

Lier volgt de initiatieven van LOGO Mechelen i.k.v. Gezonde gemeente op.

## Prioritair/Niet-prioritair

Niet-prioritair

### Overzicht ramingen MJP 2020-2025

	Rekening 2020	Rekening 2021	Budget 2022	Budget 2023	Budget 2024	Budget 2025
--	---------------	---------------	-------------	-------------	-------------	-------------

- 01/14/KAP/01/23 Woningbeveiligende maatregelen

### Omschrijving (toelichting)

Lier voorziet in woningbeveiligende maatregelen

## Prioritair/Niet-prioritair

Niet-prioritair

### Overzicht ramingen MJP 2020-2025

	Rekening 2020	Rekening 2021	Budget 2022	Budget 2023	Budget 2024	Budget 2025
<b>E Exploitatie</b>						
Ontvangsten	19.642,00	3.508,00	20.000,00	20.000,00	20.000,00	20.000,00
Uitgaven	33.013,60	4.767,98	7.165,76	9.400,00	9.832,00	10.356,88
<b>Saldo Exploitatie</b>	<b>-13.371,60</b>	<b>-1.259,98</b>	<b>12.834,24</b>	<b>10.600,00</b>	<b>10.168,00</b>	<b>9.643,12</b>
<b>I Investerings</b>						
Uitgaven	14.818,42	0,00	0,00	0,00	0,00	0,00
<b>Saldo Investerings</b>	<b>-14.818,42</b>	<b>0,00</b>	<b>0,00</b>	<b>0,00</b>	<b>0,00</b>	<b>0,00</b>

## 01/15 Externe communicatie

### Actieplan

#### 01/15/KAP/02 Communicatie

Lier zet in op een uitgebouwde communicatie- en promotiemix zodat inwoners op een correcte, wervende en snelle manier geïnformeerd worden.

### Actie

- 01/15/KAP/02/01 Ontvangsten, vieringen en herdenkingen

### Omschrijving (toelichting)

Lier verzorgt ontvangsten en organiseert vieringen, herdenkingen en openingen met het oog op het vervullen van haar protocolaire taken.

### Prioritair/Niet-prioritair

Niet-prioritair

### Overzicht ramingen MJP 2020-2025

	Rekening 2020	Rekening 2021	Budget 2022	Budget 2023	Budget 2024	Budget 2025
<b>E Exploitatie</b>						
Ontvangsten	0,00	0,00	0,00	0,00	0,00	0,00
Uitgaven	22.301,88	23.793,05	33.460,00	34.700,00	34.700,00	34.700,00
<b>Saldo Exploitatie</b>	<b>-22.301,88</b>	<b>-23.793,05</b>	<b>-33.460,00</b>	<b>-34.700,00</b>	<b>-34.700,00</b>	<b>-34.700,00</b>

- 01/15/KAP/02/02 Communicatie in print

### Omschrijving (toelichting)

Lier zet in op een heldere, volledige, tijdige en correcte communicatie in print om zoveel mogelijk inwoners te informeren over en betrekken bij het beleid.

### Prioritair/Niet-prioritair

Niet-prioritair

### Overzicht ramingen MJP 2020-2025

	Rekening 2020	Rekening 2021	Budget 2022	Budget 2023	Budget 2024	Budget 2025
<b>E Exploitatie</b>						
Uitgaven	89.842,78	94.488,51	93.120,00	99.620,00	99.620,00	99.620,00
<b>Saldo Exploitatie</b>	<b>-89.842,78</b>	<b>-94.488,51</b>	<b>-93.120,00</b>	<b>-99.620,00</b>	<b>-99.620,00</b>	<b>-99.620,00</b>
<b>I Investerings</b>						
Uitgaven	8.902,24	0,00	0,00	0,00	0,00	0,00
<b>Saldo Investerings</b>	<b>-8.902,24</b>	<b>0,00</b>	<b>0,00</b>	<b>0,00</b>	<b>0,00</b>	<b>0,00</b>

- 01/15/KAP/02/03 Digitale communicatie

### Omschrijving (toelichting)

Lier zet in op een heldere, volledige, tijdige en correcte digitale communicatie om zoveel mogelijk inwoners te informeren over en betrekken bij het beleid.

### Prioritair/Niet-prioritair

Niet-prioritair

### Overzicht ramingen MJP 2020-2025

	Rekening 2020	Rekening 2021	Budget 2022	Budget 2023	Budget 2024	Budget 2025
<b>E Exploitatie</b>						
Uitgaven	29.769,47	23.451,81	27.500,00	27.500,00	27.500,00	27.500,00
<b>Saldo Exploitatie</b>	<b>-29.769,47</b>	<b>-23.451,81</b>	<b>-27.500,00</b>	<b>-27.500,00</b>	<b>-27.500,00</b>	<b>-27.500,00</b>
<b>I Investerings</b>						
Uitgaven	2.964,50	35.405,64	0,00	0,00	0,00	0,00
<b>Saldo Investerings</b>	<b>-2.964,50</b>	<b>-35.405,64</b>	<b>0,00</b>	<b>0,00</b>	<b>0,00</b>	<b>0,00</b>

- 01/15/KAP/02/04 Promotie stadsmerk

### Omschrijving (toelichting)

Lier zet op de promotie en 'branding' van het stadsmerk door middel van promo-acties en het inzetten van externe media om Lier te positioneren als stad waar het goed wonen, werken en leven is.

### Prioritair/Niet-prioritair

Niet-prioritair

### Overzicht ramingen MJP 2020-2025

	Rekening 2020	Rekening 2021	Budget 2022	Budget 2023	Budget 2024	Budget 2025
<b>E Exploitatie</b>						
Ontvangsten	7.068,95	3.820,78	2.500,00	2.500,00	2.500,00	2.500,00
Uitgaven	21.220,90	27.214,88	28.800,00	28.800,00	28.800,00	28.800,00
<b>Saldo Exploitatie</b>	<b>-14.151,95</b>	<b>-23.394,10</b>	<b>-26.300,00</b>	<b>-26.300,00</b>	<b>-26.300,00</b>	<b>-26.300,00</b>

- 01/15/KAP/02/05 Monitoring stedelijke communicatie

### Omschrijving (toelichting)

Lier zet in op de monitoring van de stedelijke communicatie

### Prioritair/Niet-prioritair

Niet-prioritair

### Overzicht ramingen MJP 2020-2025

	Rekening 2020	Rekening 2021	Budget 2022	Budget 2023	Budget 2024	Budget 2025
<b>E Exploitatie</b>						
Uitgaven	0,00	0,00	12.000,00	0,00	0,00	0,00
<b>Saldo Exploitatie</b>	<b>0,00</b>	<b>0,00</b>	<b>-12.000,00</b>	<b>0,00</b>	<b>0,00</b>	<b>0,00</b>

### Actieplan

01/15/SAP/01 Burgerparticipatie

Lier betreft inwoners bij de ontwikkeling van het beleid door in te zetten op participatie en burgerbetrokkenheid.

### Actie

- 01/15/SAP/01/01 Uitbouw inspraak, participatie en wijkwerking

### Omschrijving (toelichting)

Lier zet met methodieken op maat in op een actieve participatie, burgerbetrokkenheid en wijkwerking en gaat zo structureel met inwoners in dialoog over het beleid en de uitvoering ervan.

### Prioritair/Niet-prioritair

Prioritair

### Overzicht ramingen MJP 2020-2025

	Rekening 2020	Rekening 2021	Budget 2022	Budget 2023	Budget 2024	Budget 2025
<b>E Exploitatie</b>						
Ontvangsten	0,00	0,00	0,00	0,00	0,00	0,00
Uitgaven	16.724,95	12.341,25	14.400,00	14.400,00	14.400,00	14.400,00
<b>Saldo Exploitatie</b>	<b>-16.724,95</b>	<b>-12.341,25</b>	<b>-14.400,00</b>	<b>-14.400,00</b>	<b>-14.400,00</b>	<b>-14.400,00</b>

- 01/15/SAP/01/02 Behandeling meldingen en klachten

### Omschrijving (toelichting)

Lier bouwt verder aan een performant en laagdrempelig systeem voor de opvolging van klachten en meldingen en zet zo actief in op een klantgerichte dienstverlening.

### Prioritair/Niet-prioritair

Prioritair

### Overzicht ramingen MJP 2020-2025

Rekening 2020	Rekening 2021	Budget 2022	Budget 2023	Budget 2024	Budget 2025
---------------	---------------	-------------	-------------	-------------	-------------

## 01/16 Klantgerichte dienstverlening

### Actieplan

#### 01/16/SAP/01 Klantgerichte dienstverlening

Lier optimaliseert de dienstverlening door te zorgen voor een snelle en klantgerichte dienstverlening waarbij het aantal gemiste oproepen wordt beperkt tot maximum 20%, de gemiddelde telefonische wachttijd tot 45 seconden, de gemiddelde wachttijd tot het verkrijgen van een afspraak tot 5 werkdagen en de gemiddelde wachttijd bij de fysieke afspraak aan het loket te beperken tot:

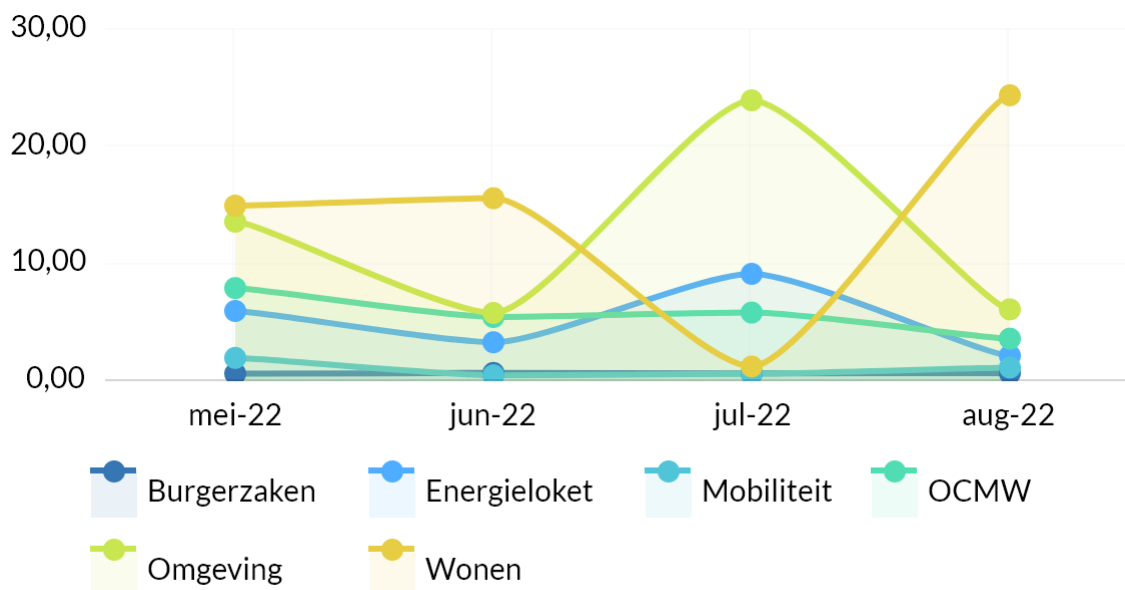
- Burgerzaken: ≤ 1 minuut
  - Energieloket: ≤ 5 minuten
  - Mobiliteit: ≤ 2 minuten
  - OCMW: ≤ 10 minuten
  - Omgeving: ≤ 5 minuten
  - Wonen: ≤ 5 minuten
- 
- Indicatoren

#### **Bezoekerswachttijd per activiteitcluster Stadkantoor (maandelijks)**

Dit betreft de wachttijd tot het starten van de afspraak vergeleken met en beginnende vanaf het geplande startuur van de afspraak. Dit betreft dus elke minuut die men langer dient te wachten dan het afgesproken aanvangstijdstip van de afspraak.

- Frequentie: Maandelijkse meting
- Norm per cluster:
  - Burgerzaken: ≤ 1 minuut
  - Energieloket: ≤ 5 minuten
  - Mobiliteit: ≤ 2 minuten
  - OCMW: ≤ 10 minuten
  - Omgeving: ≤ 5 minuten
  - Wonen: ≤ 5 minuten



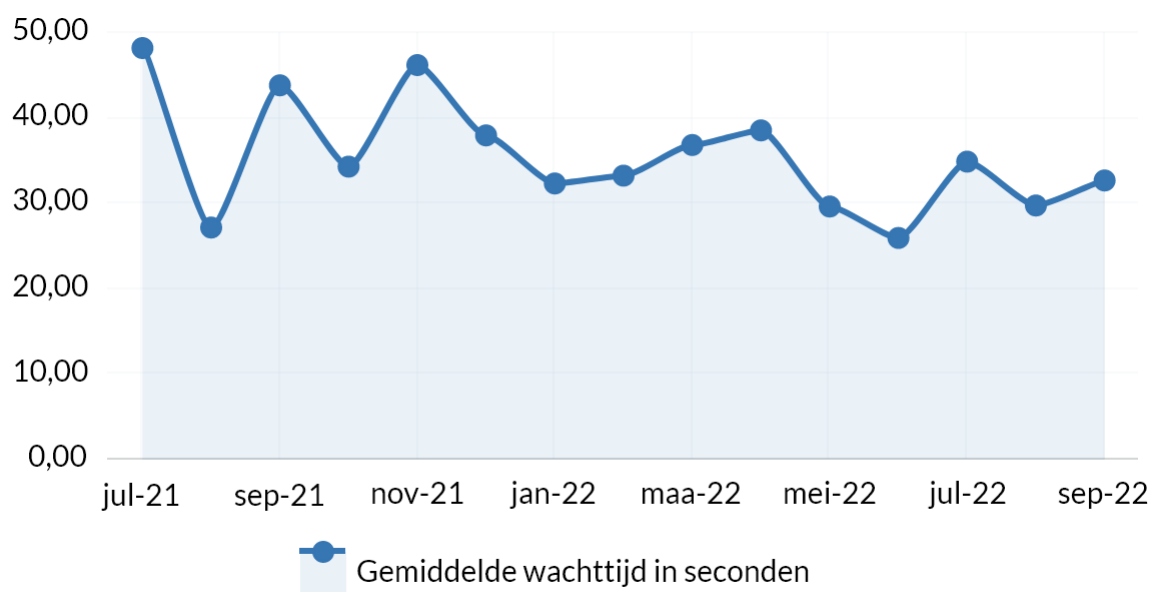


Bron: Dienstverlening, Departement Wonen, Leven en Ondernemen | Stad & OCMW Lier

#### Gemiddelde wachttijd beantwoorde oproepen klantencontactcentrum Stadskantoor (maandelijks)

Dit betreft de tijd tussen het inbellen door de klant tot het beantwoorden van de oproep door de medewerker van het klantencontactcentrum.

- Frequentie: Maandelijks meting
- Norm: < 45 seconden

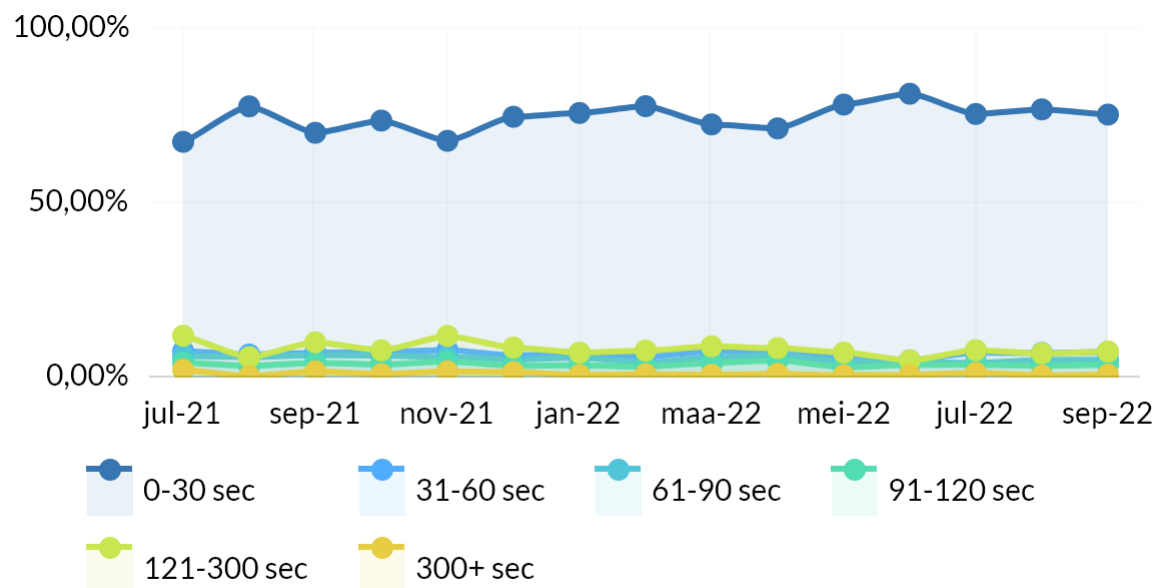


Bron: Dienstverlening, Departement Wonen, Leven & Ondernemen | Stad & OCMW Lier

## Percentage beantwoorde oproepen klantencontactcentrum naar snelheidscategorie (maandelijks)

Dit betreft een weergave van het aantal beantwoorde oproepen door het klantencontactcenter dat procentueel wordt verdeeld naar volgende snelheidscategorieën:

- 0-30 seconden wachttijd
- 31-60 seconden wachttijd
- 61-90 seconden wachttijd
- 91-120 seconden wachttijd
- 121-300 seconden wachttijd
- 300+ seconden wachttijd
  
- Frequentie: maandelijkse meting
- Norm:  $\geq 70\%$  van de oproepen wordt binnen de 30 seconden beantwoord.



Bron: Dienstverlening, Departement Wonen, Leven & Ondernemen | Stad & OCMW Lier

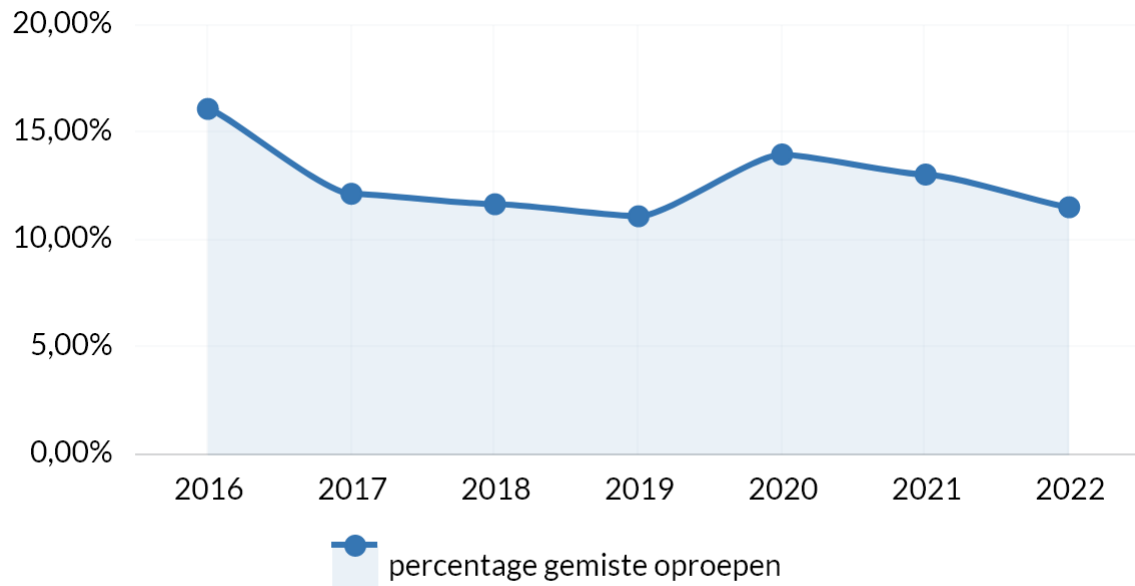
## Procentueel aandeel gemiste oproepen klantencontactcentrum stadskantoor (jaarlijks)

Dit betreft het procentueel aantal telefonische oproepen, binnen de openingsuren van het klantencontactcentrum, die niet werden beantwoord.

- Frequentie: Jaarlijkse meting

- Norm: ≤ 20%

**Let op:** door een softwarefout worden ook oproepen die vóór en na de openingstijden van het klantencontactcenter worden gedaan, geregistreerd als gemiste oproepen.



Bron: Dienstverlening, Departement Wonen, Leven & Ondernemen | Stad & OCMW Lier

Meeteenheid	2016	2017	2018	2019	2020	2021	2022
percentage gemiste oproepen	16,14 %	12,19 %	11,70 %	11,14 %	14,02 %	13,08 %	11,56 %

*Actie*

- 01/16/SAP/01/01 Gebruik van gebruiksvriendelijke en toegankelijke dienstverleningskanalen

### Omschrijving (toelichting)

Om een moderne dienstverlening te garanderen, voorziet Lier in gebruiksvriendelijke en toegankelijke kanalen voor zowel de klant als de medewerker.

### Prioritair/Niet-prioritair

Prioritair

### Overzicht ramingen MJP 2020-2025

	Rekening 2020	Rekening 2021	Budget 2022	Budget 2023	Budget 2024	Budget 2025
<b>E Exploitatie</b>						
Uitgaven	2.312,83	4.842,84	9.600,00	30.000,00	9.600,00	9.600,00
<b>Saldo Exploitatie</b>	<b>-2.312,83</b>	<b>-4.842,84</b>	<b>-9.600,00</b>	<b>-30.000,00</b>	<b>-9.600,00</b>	<b>-9.600,00</b>

## 01/17 Financiën

### Actieplan

#### 01/17/KAP/01 Financieel beheer

Lier voert haar reguliere en recurrente taken en opdrachten inzake het financieel beheer van stad en OCMW uit.

### Actie

- 01/17/KAP/01/01 Betaling interestlasten

### Omschrijving (toelichting)

Lier zorgt voor betaling van de interestlasten.

### Prioritair/Niet-prioritair

Niet-prioritair

### Overzicht ramingen MJP 2020-2025

	Rekening 2020	Rekening 2021	Budget 2022	Budget 2023	Budget 2024	Budget 2025
<b>E Exploitatie</b>						
Uitgaven	2.237.678,16	2.088.123,42	2.158.648,00	2.719.869,00	3.336.902,00	3.650.055,00
<b>Saldo Exploitatie</b>	<b>-2.237.678,16</b>	<b>-2.088.123,42</b>	<b>-2.158.648,00</b>	<b>-2.719.869,00</b>	<b>-3.336.902,00</b>	<b>-3.650.055,00</b>

- 01/17/KAP/01/02 Nieuw aan te gane leningen

### Omschrijving (toelichting)

Lier gaat nieuwe leningen aan indien nodig.

### Prioritair/Niet-prioritair

Niet-prioritair

### Overzicht ramingen MJP 2020-2025

	Rekening 2020	Rekening 2021	Budget 2022	Budget 2023	Budget 2024	Budget 2025
<b>L Financiering</b>						
Ontvangsten	5.000.000,00	0,00	7.300.000,00	34.600.000,00	14.000.000,00	10.200.000,00
Uitgaven	0,00	0,00	0,00	10.000.000,00	0,00	0,00
<b>Saldo Financiering</b>	<b>5.000.000,00</b>	<b>0,00</b>	<b>7.300.000,00</b>	<b>24.600.000,00</b>	<b>14.000.000,00</b>	<b>10.200.000,00</b>

- 01/17/KAP/01/03 Betaling periodieke kapitaalaflossingen

#### Omschrijving (toelichting)

Lier zorgt voor periodieke kapitaalaflossingen.

#### Prioritair/Niet-prioritair

Niet-prioritair

#### Overzicht ramingen MJP 2020-2025

	Rekening 2020	Rekening 2021	Budget 2022	Budget 2023	Budget 2024	Budget 2025
<b>L Financiering</b>						
Uitgaven	4.217.185,94	4.381.238,99	5.003.727,33	5.545.256,82	6.265.047,60	6.754.635,48
<b>Saldo Financiering</b>	<b>-4.217.185,94</b>	<b>-4.381.238,99</b>	<b>-5.003.727,33</b>	<b>-5.545.256,82</b>	<b>-6.265.047,60</b>	<b>-6.754.635,48</b>

- 01/17/KAP/01/04 Terugvordering van leningen ten laste van derden

#### Omschrijving (toelichting)

Lier vordert leningen ten laste van derden terug.

#### Prioritair/Niet-prioritair

Niet-prioritair

#### Overzicht ramingen MJP 2020-2025

	Rekening 2020	Rekening 2021	Budget 2022	Budget 2023	Budget 2024	Budget 2025
<b>E Exploitatie</b>						
Ontvangsten	742,24	0,00	0,00	0,00	0,00	0,00
<b>Saldo Exploitatie</b>	<b>742,24</b>	<b>0,00</b>	<b>0,00</b>	<b>0,00</b>	<b>0,00</b>	<b>0,00</b>
<b>L Financiering</b>						
Ontvangsten	599.790,19	134.494,17	9.750,00	9.750,00	9.937,50	10.600,00
<b>Saldo Financiering</b>	<b>599.790,19</b>	<b>134.494,17</b>	<b>9.750,00</b>	<b>9.750,00</b>	<b>9.937,50</b>	<b>10.600,00</b>

- 01/17/KAP/01/05 Ontvangen tussenkomst van de hogere overheden in financieringen

#### Omschrijving (toelichting)

Lier ontvangt tussenkomst van de hogere overheden in financieringen zoals VIPA.

#### Prioritair/Niet-prioritair

Niet-prioritair

## Overzicht ramingen MJP 2020-2025

	Rekening 2020	Rekening 2021	Budget 2022	Budget 2023	Budget 2024	Budget 2025
<b>I Investerings</b>						
Ontvangsten	979.942,63	979.942,63	979.943,00	979.943,00	979.943,00	979.943,00
<b>Saldo Investerings</b>	<b>979.942,63</b>	<b>979.942,63</b>	<b>979.943,00</b>	<b>979.943,00</b>	<b>979.943,00</b>	<b>979.943,00</b>

- 01/17/KAP/01/06 Ontvangen belastingen geïnd door de hogere overheid

### Omschrijving (toelichting)

Lier ontvangt belastingen die geïnd worden door de hogere overheid.

### Prioritair/Niet-prioritair

Niet-prioritair

## Overzicht ramingen MJP 2020-2025

	Rekening 2020	Rekening 2021	Budget 2022	Budget 2023	Budget 2024	Budget 2025
<b>E Exploitatie</b>						
Ontvangsten	27.568.660,49	28.048.622,94	29.413.310,27	34.378.547,00	34.237.629,00	35.782.181,00
<b>Saldo Exploitatie</b>	<b>27.568.660,49</b>	<b>28.048.622,94</b>	<b>29.413.310,27</b>	<b>34.378.547,00</b>	<b>34.237.629,00</b>	<b>35.782.181,00</b>

- 01/17/KAP/01/07 Ontvangen dividenden Deelnemingen IKA

### Omschrijving (toelichting)

Lier ontvangt de dividenden Deelneming IKA.

### Prioritair/Niet-prioritair

Niet-prioritair

## Overzicht ramingen MJP 2020-2025

	Rekening 2020	Rekening 2021	Budget 2022	Budget 2023	Budget 2024	Budget 2025
<b>E Exploitatie</b>						
Ontvangsten	544.308,67	447.151,80	450.000,00	450.000,00	450.000,00	450.000,00
<b>Saldo Exploitatie</b>	<b>544.308,67</b>	<b>447.151,80</b>	<b>450.000,00</b>	<b>450.000,00</b>	<b>450.000,00</b>	<b>450.000,00</b>
<b>I Investerings</b>						
Uitgaven	107.702,96	17.500,00	0,00	0,00	0,00	0,00
<b>Saldo Investerings</b>	<b>-107.702,96</b>	<b>-17.500,00</b>	<b>0,00</b>	<b>0,00</b>	<b>0,00</b>	<b>0,00</b>

- 01/17/KAP/01/08 Ontvangen dividenden en financiële tegemoetkomingen voor nutsvoorzieningen

#### Omschrijving (toelichting)

Lier ontvangt dividenden en financiële tegemoetkomingen voor nutsvoorzieningen.

#### Prioritair/Niet-prioritair

Niet-prioritair

#### Overzicht ramingen MJP 2020-2025

	Rekening 2020	Rekening 2021	Budget 2022	Budget 2023	Budget 2024	Budget 2025
<b>E Exploitatie</b>						
Ontvangsten	1.470.110,43	1.522.977,63	1.272.718,00	1.168.138,00	1.130.320,00	1.123.345,00
<b>Saldo Exploitatie</b>	<b>1.470.110,43</b>	<b>1.522.977,63</b>	<b>1.272.718,00</b>	<b>1.168.138,00</b>	<b>1.130.320,00</b>	<b>1.123.345,00</b>

- 01/17/KAP/01/09 Ontvangen Elia Compensatie

#### Omschrijving (toelichting)

Lier ontvangt de Elia Compensatie.

#### Prioritair/Niet-prioritair

Niet-prioritair

#### Overzicht ramingen MJP 2020-2025

	Rekening 2020	Rekening 2021	Budget 2022	Budget 2023	Budget 2024	Budget 2025
<b>E Exploitatie</b>						
Ontvangsten	451.920,37	455.386,35	451.920,00	451.920,00	451.920,00	451.920,00
<b>Saldo Exploitatie</b>	<b>451.920,37</b>	<b>455.386,35</b>	<b>451.920,00</b>	<b>451.920,00</b>	<b>451.920,00</b>	<b>451.920,00</b>

- 01/17/KAP/01/10 Ontvangen Gemeentefonds , sectorale subsidies en bijdragen contingentgesco's

#### Omschrijving (toelichting)

Lier ontvangt de bijdragen Gemeentefonds, de sectorale subsidies en de bijdragen i.k.v. contingentgesco's.

#### Prioritair/Niet-prioritair

Niet-prioritair

#### Overzicht ramingen MJP 2020-2025



	Rekening 2020	Rekening 2021	Budget 2022	Budget 2023	Budget 2024	Budget 2025
<b>E Exploitatie</b>						
Ontvangsten	13.856.550,01	14.549.702,09	14.901.948,01	15.777.127,01	16.386.460,01	16.991.025,01
<b>Saldo Exploitatie</b>	<b>13.856.550,01</b>	<b>14.549.702,09</b>	<b>14.901.948,01</b>	<b>15.777.127,01</b>	<b>16.386.460,01</b>	<b>16.991.025,01</b>

- 01/17/KAP/01/11 Gedeeltelijke overname responsabiliseringsbijdrage

### Omschrijving (toelichting)

Lier ontvangt een tussenkomst van de Vlaamse Regering in het kader van de gedeeltelijke overname van de responsabiliseringsbijdrage

### Prioritair/Niet-prioritair

Niet-prioritair

### Overzicht ramingen MJP 2020-2025

	Rekening 2020	Rekening 2021	Budget 2022	Budget 2023	Budget 2024	Budget 2025
<b>E Exploitatie</b>						
Ontvangsten	1.078.685,50	1.099.433,00	1.124.020,00	1.678.714,00	1.996.709,00	2.170.360,00
<b>Saldo Exploitatie</b>	<b>1.078.685,50</b>	<b>1.099.433,00</b>	<b>1.124.020,00</b>	<b>1.678.714,00</b>	<b>1.996.709,00</b>	<b>2.170.360,00</b>

- 01/17/KAP/01/12 Tussenkomst Vlaamse Regering in kader van valorisatie open ruimte

### Omschrijving (toelichting)

Lier ontvangt een tussenkomst van de Vlaamse Regering in het kader van de valorisatie open Ruimte.

### Prioritair/Niet-prioritair

Niet-prioritair

### Overzicht ramingen MJP 2020-2025

	Rekening 2020	Rekening 2021	Budget 2022	Budget 2023	Budget 2024	Budget 2025
<b>E Exploitatie</b>						
Ontvangsten	110.899,00	228.282,00	354.408,00	489.082,00	632.750,00	654.897,00
<b>Saldo Exploitatie</b>	<b>110.899,00</b>	<b>228.282,00</b>	<b>354.408,00</b>	<b>489.082,00</b>	<b>632.750,00</b>	<b>654.897,00</b>

- 01/17/KAP/01/13 Ontvangen lokale belastingen

### Omschrijving (toelichting)

Lier ontvangt de lokale belastingen.

## Prioritair/Niet-prioritair

Niet-prioritair

### Overzicht ramingen MJP 2020-2025

	Rekening 2020	Rekening 2021	Budget 2022	Budget 2023	Budget 2024	Budget 2025
<b>E Exploitatie</b>						
Ontvangsten	2.765.951,97	3.153.298,40	3.256.205,91	3.391.651,44	3.471.570,32	3.507.524,18
<b>Saldo Exploitatie</b>	<b>2.765.951,97</b>	<b>3.153.298,40</b>	<b>3.256.205,91</b>	<b>3.391.651,44</b>	<b>3.471.570,32</b>	<b>3.507.524,18</b>

- 01/17/KAP/01/14 Ondersteuning erediensten

### Omschrijving (toelichting)

Lier ondersteunt de diverse erediensten op het grondgebied door toekenning van een toelage.

## Prioritair/Niet-prioritair

Niet-prioritair

### Overzicht ramingen MJP 2020-2025

	Rekening 2020	Rekening 2021	Budget 2022	Budget 2023	Budget 2024	Budget 2025
<b>E Exploitatie</b>						
Uitgaven	62.986,32	59.830,71	80.131,54	76.483,00	76.862,00	79.883,00
<b>Saldo Exploitatie</b>	<b>-62.986,32</b>	<b>-59.830,71</b>	<b>-80.131,54</b>	<b>-76.483,00</b>	<b>-76.862,00</b>	<b>-79.883,00</b>
<b>I Investerings</b>						
Uitgaven	37.513,95	24.835,95	87.098,00	14.084,53	11.399,03	686,00
<b>Saldo Investerings</b>	<b>-37.513,95</b>	<b>-24.835,95</b>	<b>-87.098,00</b>	<b>-14.084,53</b>	<b>-11.399,03</b>	<b>-686,00</b>

- 01/17/KAP/01/15 Ondersteuning hulpverleningszone Rivierenland

### Omschrijving (toelichting)

Lier kent een exploitatie- en investeringstoelage toe aan de hulpverleningszone Rivierenland zodat deze haar doelstellingen kan realiseren.

## Prioritair/Niet-prioritair

Niet-prioritair

### Overzicht ramingen MJP 2020-2025

	Rekening 2020	Rekening 2021	Budget 2022	Budget 2023	Budget 2024	Budget 2025
<b>E Exploitatie</b>						
Ontvangsten	1,00	0,00	0,00	0,00	0,00	0,00
Uitgaven	1.819.929,00	1.746.194,00	1.746.929,00	1.746.929,00	1.870.857,00	2.138.668,00
<b>Saldo Exploitatie</b>	<b>-1.819.928,00</b>	<b>-1.746.194,00</b>	<b>-1.746.929,00</b>	<b>-1.746.929,00</b>	<b>-1.870.857,00</b>	<b>-2.138.668,00</b>
<b>I Investerings</b>						
Uitgaven	42.200,00	42.200,00	42.200,00	42.200,00	42.200,00	42.200,00
<b>Saldo Investerings</b>	<b>-42.200,00</b>	<b>-42.200,00</b>	<b>-42.200,00</b>	<b>-42.200,00</b>	<b>-42.200,00</b>	<b>-42.200,00</b>

- 01/17/KAP/01/16 Ondersteuning Lokale Politie Lier

### Omschrijving (toelichting)

Lier kent een exploitatie- en investeringstoelage toe aan de Lokale Politie Lier zodat deze haar doelstellingen kan realiseren.

### Prioritair/Niet-prioritair

Niet-prioritair

### Overzicht ramingen MJP 2020-2025

	Rekening 2020	Rekening 2021	Budget 2022	Budget 2023	Budget 2024	Budget 2025
<b>E Exploitatie</b>						
Uitgaven	6.398.062,47	6.818.016,00	7.438.346,00	8.894.155,00	9.176.719,00	9.360.253,00
<b>Saldo Exploitatie</b>	<b>-6.398.062,47</b>	<b>-6.818.016,00</b>	<b>-7.438.346,00</b>	<b>-8.894.155,00</b>	<b>-9.176.719,00</b>	<b>-9.360.253,00</b>
<b>I Investerings</b>						
Uitgaven	231.250,00	231.250,00	231.250,00	500.000,00	500.000,00	500.000,00
<b>Saldo Investerings</b>	<b>-231.250,00</b>	<b>-231.250,00</b>	<b>-231.250,00</b>	<b>-500.000,00</b>	<b>-500.000,00</b>	<b>-500.000,00</b>

- 01/17/KAP/01/17 Juridische betwistingen

### Omschrijving (toelichting)

Lier zorgt voor de financiële afwikkeling bij juridische betwistingen en inschakeling van deurwaarders.

### Prioritair/Niet-prioritair

Niet-prioritair

### Overzicht ramingen MJP 2020-2025

	Rekening 2020	Rekening 2021	Budget 2022	Budget 2023	Budget 2024	Budget 2025
<b>E Exploitatie</b>						
Uitgaven	11.812,49	5.565,32	11.270,00	12.000,00	12.000,00	12.000,00
<b>Saldo Exploitatie</b>	<b>-11.812,49</b>	<b>-5.565,32</b>	<b>-11.270,00</b>	<b>-12.000,00</b>	<b>-12.000,00</b>	<b>-12.000,00</b>

- 01/17/KAP/01/18 Onwaarde niet-geïnde vordering

### Omschrijving (toelichting)

Lier erkent de onwaarde op niet-geïnde vorderingen.

### Prioritair/Niet-prioritair

Niet-prioritair

### Overzicht ramingen MJP 2020-2025

	Rekening 2020	Rekening 2021	Budget 2022	Budget 2023	Budget 2024	Budget 2025
<b>E Exploitatie</b>						
Uitgaven	108.962,23	200.203,64	439.759,00	312.000,00	62.000,00	62.000,00
<b>Saldo Exploitatie</b>	<b>-108.962,23</b>	<b>-200.203,64</b>	<b>-439.759,00</b>	<b>-312.000,00</b>	<b>-62.000,00</b>	<b>-62.000,00</b>

- 01/17/KAP/01/19 Overige financiële aangelegenheden

### Omschrijving (toelichting)

Lier zorgt voor de overige financiële aangelegenheden.

### Prioritair/Niet-prioritair

Niet-prioritair

### Overzicht ramingen MJP 2020-2025

	Rekening 2020	Rekening 2021	Budget 2022	Budget 2023	Budget 2024	Budget 2025
<b>E Exploitatie</b>						
Ontvangsten	21.079,54	212.603,88	51.800,00	74.300,00	51.800,00	51.800,00
Uitgaven	15.323,84	52.962,45	14.520,00	14.520,00	14.520,00	14.520,00
<b>Saldo Exploitatie</b>	<b>5.755,70</b>	<b>159.641,43</b>	<b>37.280,00</b>	<b>59.780,00</b>	<b>37.280,00</b>	<b>37.280,00</b>
<b>I Investerings</b>						
Ontvangsten	17.072,93	0,00	0,00	0,00	0,00	0,00
Uitgaven	1.052,40	0,00	0,00	0,00	0,00	0,00
<b>Saldo Investerings</b>	<b>16.020,53</b>	<b>0,00</b>	<b>0,00</b>	<b>0,00</b>	<b>0,00</b>	<b>0,00</b>
<b>L Financiering</b>						
Ontvangsten	0,00	-1.859,20	0,00	0,00	0,00	0,00
<b>Saldo Financiering</b>	<b>0,00</b>	<b>-1.859,20</b>	<b>0,00</b>	<b>0,00</b>	<b>0,00</b>	<b>0,00</b>

- 01/17/KAP/01/20 Voorzien nodige boekhoudsoftware

#### Omschrijving (toelichting)

Lier voorziet de nodige boekhoudsoftware om de financiële verwerkingen efficiënt te laten verlopen.

#### Prioritair/Niet-prioritair

Niet-prioritair

#### Overzicht ramingen MJP 2020-2025

	Rekening 2020	Rekening 2021	Budget 2022	Budget 2023	Budget 2024	Budget 2025
<b>E Exploitatie</b>						
Uitgaven	7.672,95	7.577,35	2.320,00	2.320,00	2.320,00	2.320,00
<b>Saldo Exploitatie</b>	<b>-7.672,95</b>	<b>-7.577,35</b>	<b>-2.320,00</b>	<b>-2.320,00</b>	<b>-2.320,00</b>	<b>-2.320,00</b>
<b>I Investerings</b>						
Uitgaven	31.574,12	18.463,67	7.448,74	0,00	0,00	0,00
<b>Saldo Investerings</b>	<b>-31.574,12</b>	<b>-18.463,67</b>	<b>-7.448,74</b>	<b>0,00</b>	<b>0,00</b>	<b>0,00</b>

- 01/17/KAP/01/21 Extern advies opmaak jaarrekening

#### Omschrijving (toelichting)

Lier doet beroep op extern advies voor het opmaken van de jaarrekening.

#### Prioritair/Niet-prioritair

Niet-prioritair

#### Overzicht ramingen MJP 2020-2025

	Rekening 2020	Rekening 2021	Budget 2022	Budget 2023	Budget 2024	Budget 2025
<b>E Exploitatie</b>						
Uitgaven	6.534,00	11.790,24	12.778,00	11.840,00	11.840,00	11.840,00
<b>Saldo Exploitatie</b>	<b>-6.534,00</b>	<b>-11.790,24</b>	<b>-12.778,00</b>	<b>-11.840,00</b>	<b>-11.840,00</b>	<b>-11.840,00</b>

- 01/17/KAP/01/22 Betaling lokale en bovenlokale belastingen en retributies

#### Omschrijving (toelichting)

Lier voorziet voldoende middelen voor het betalen van lokale en bovenlokale belastingen en retributies.

#### Prioritair/Niet-prioritair

Niet-prioritair

## Overzicht ramingen MJP 2020-2025

	Rekening 2020	Rekening 2021	Budget 2022	Budget 2023	Budget 2024	Budget 2025
<b>E Exploitatie</b>						
Ontvangsten	7.533,74	7.230,10	10.000,00	10.000,00	10.000,00	10.000,00
Uitgaven	289.354,07	274.806,01	280.480,00	330.156,00	309.234,00	319.494,00
<b>Saldo Exploitatie</b>	<b>-281.820,33</b>	<b>-267.575,91</b>	<b>-270.480,00</b>	<b>-320.156,00</b>	<b>-299.234,00</b>	<b>-309.494,00</b>

- 01/17/KAP/01/23 Exploitatie- en investeringsreserve

### Omschrijving (toelichting)

De stad voorziet een reserve voor het investeringsbeleid

### Prioritair/Niet-prioritair

Niet-prioritair

## Overzicht ramingen MJP 2020-2025

	Rekening 2020	Rekening 2021	Budget 2022	Budget 2023	Budget 2024	Budget 2025
<b>E Exploitatie</b>						
Ontvangsten	0,00	0,00	500.000,00	1.000.000,00	1.000.000,00	1.000.000,00
Uitgaven	0,00	0,00	500.000,00	1.000.000,00	1.000.000,00	1.000.000,00
<b>Saldo Exploitatie</b>	<b>0,00</b>	<b>0,00</b>	<b>0,00</b>	<b>0,00</b>	<b>0,00</b>	<b>0,00</b>
<b>I Investerings</b>						
Ontvangsten	0,00	0,00	587.597,50	150.000,00	150.000,00	150.000,00
Uitgaven	1.416,12	13.160,43	214.197,00	400.000,00	300.000,00	300.000,00
<b>Saldo Investerings</b>	<b>-1.416,12</b>	<b>-13.160,43</b>	<b>373.400,50</b>	<b>-250.000,00</b>	<b>-150.000,00</b>	<b>-150.000,00</b>

## 01/18 Personeel

### Actieplan

01/18/SAP/01 Inzetten op digitale vaardigheden

Lier zorgt ervoor dat tegen 31/12/2025 80% van alle medewerkers beschikken over digitale basis-skills met het oog op een optimale digitale dienstverlening door het aanbieden van verschillende leertrajecten en instrumenten.

### Actie

- 01/18/SAP/01/01 Ontwikkelen digitale geletterdheid alle medewerkers

### Omschrijving (toelichting)

Om de digitale skills bij alle personeelsleden verder te ontwikkelen en hierdoor de efficiëntie van de werking te optimaliseren, zet Lier in op de ontwikkeling en versterking van de digitale competenties van de medewerkers. We brengen de huidige digitale competenties van de medewerkers in kaart, leggen deze naast de vereiste competenties middels een quickscan en ontwikkelen en organiseren leertrajecten via diverse types van leermogelijkheden en instrumenten.

### Prioritair/Niet-prioritair

Prioritair

### Overzicht ramingen MJP 2020-2025

	Rekening 2020	Rekening 2021	Budget 2022	Budget 2023	Budget 2024	Budget 2025
<b>E Exploitatie</b>						
Uitgaven	2.077,55	0,00	14.400,00	14.400,00	14.400,00	14.400,00
<b>Saldo Exploitatie</b>	<b>-2.077,55</b>	<b>0,00</b>	<b>-14.400,00</b>	<b>-14.400,00</b>	<b>-14.400,00</b>	<b>-14.400,00</b>

### Actieplan

01/18/SAP/02 Duurzaam personeel

Lier realiseert een tegen 31/12/2025 een toename van het aantal duurzame dienstverplaatsingen met 10% (vergeleken met 01/01/2021) en een toename van het aantal medewerkers die gebruik maken van een duurzaam woon-werkverkeer met 10% (vergeleken met 01/01/2021).

### Actie

- 01/18/SAP/02/01 Invoeren duurzame mobiliteit voor dienstverplaatsingen

### Omschrijving (toelichting)

Om de dienstverplaatsingen duurzamer te maken zet Lier in op aankoop van (e-)dienstfietsen en motiveert de medewerkers om te kiezen voor duurzame verplaatsingen zodat er meer dienstverplaatsingen op een duurzame wijze gebeuren.

### Prioritair/Niet-prioritair

Prioritair

#### Overzicht ramingen MJP 2020-2025

	Rekening 2020	Rekening 2021	Budget 2022	Budget 2023	Budget 2024	Budget 2025
<b>E Exploitatie</b>						
Uitgaven	0,00	0,00	480,00	480,00	480,00	480,00
<b>Saldo Exploitatie</b>	<b>0,00</b>	<b>0,00</b>	<b>-480,00</b>	<b>-480,00</b>	<b>-480,00</b>	<b>-480,00</b>

- 01/18/SAP/02/02 Invoeren duurzame mobiliteit voor woon-werkverkeer

#### Omschrijving (toelichting)

Om een duurzamer woon-werkverkeer te realiseren, onderzoekt en realiseert Lier stimulerende maatregelen waardoor meer medewerkers kiezen voor een duurzamer woon-werkverkeer.

### Prioritair/Niet-prioritair

Prioritair

#### Overzicht ramingen MJP 2020-2025

Rekening 2020	Rekening 2021	Budget 2022	Budget 2023	Budget 2024	Budget 2025
---------------	---------------	-------------	-------------	-------------	-------------

- 01/18/SAP/02/03 Invoeren duurzame drankreceptiënten

#### Omschrijving (toelichting)

Door invoering van duurzame receptiënten bij het gratis aanbieden van dranken voor de medewerkers draagt Lier bij in de zorg voor het milieu.

### Prioritair/Niet-prioritair

Prioritair

#### Overzicht ramingen MJP 2020-2025



	Rekening 2020	Rekening 2021	Budget 2022	Budget 2023	Budget 2024	Budget 2025
<b>E Exploitatie</b>						
Uitgaven	3.454,55	0,00	0,00	2.000,00	0,00	2.000,00
<b>Saldo Exploitatie</b>	<b>-3.454,55</b>	<b>0,00</b>	<b>0,00</b>	<b>-2.000,00</b>	<b>0,00</b>	<b>-2.000,00</b>

### Actieplan

01/18/SAP/03 Sociale werkgever

Lier realiseert jaarlijks minstens 5 werkervaringsplaatsen binnen de eigen organisatie voor specifieke doelgroepen onder meer art. 60 en dual leren.

### Actie

- 01/18/SAP/03/01 Voorzien sociale tewerkstellingsplaatsen

### Omschrijving (toelichting)

Lier wil een sociale werkgever zijn. Lier realiseert jaarlijks minstens 5 werkervaringsplaatsen binnen de eigen organisatie voor specifieke doelgroepen onder meer art. 60, dual leren, ...

### Prioritair/Niet-prioritair

Prioritair

### Overzicht ramingen MJP 2020-2025

	Rekening 2020	Rekening 2021	Budget 2022	Budget 2023	Budget 2024	Budget 2025
<b>E Exploitatie</b>						
Uitgaven	2.761,29	4.531,60	10.000,00	10.000,00	10.000,00	10.000,00
<b>Saldo Exploitatie</b>	<b>-2.761,29</b>	<b>-4.531,60</b>	<b>-10.000,00</b>	<b>-10.000,00</b>	<b>-10.000,00</b>	<b>-10.000,00</b>

### Actieplan

01/18/SAP/04 Personeelsbestand

Lier behoudt vergeleken met 01/01/2021 een gemiddeld constant aantal VTE in haar personeelsbestand gedurende de lopende legislatuur tenzij in functie van prioriteiten, bezetting, subsidiedossiers en -beslissingen anders vereist is.

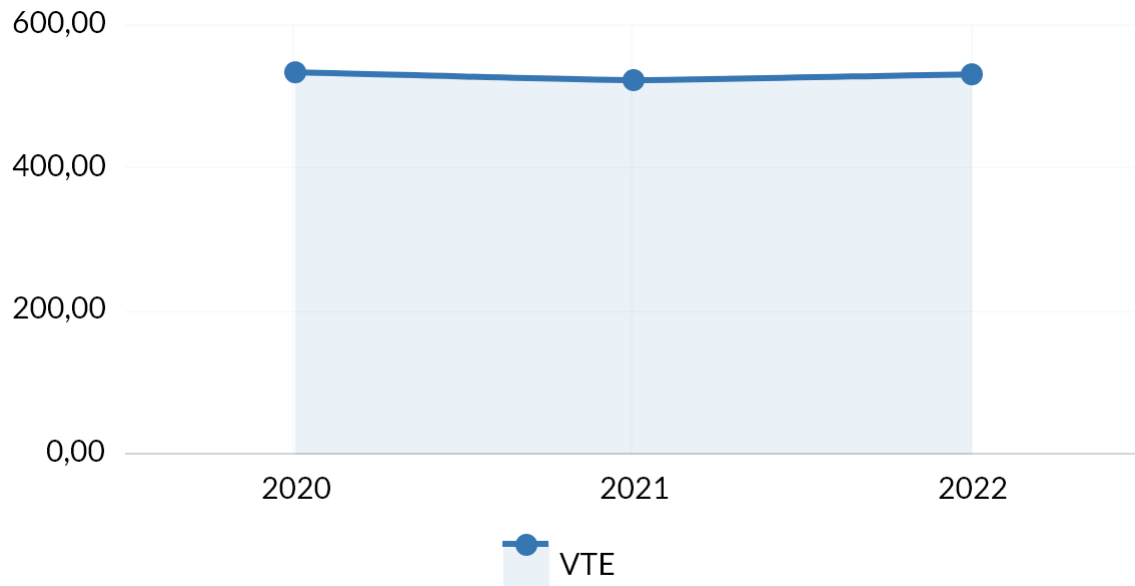
- Indicatoren

### Het aantal voltijdsequivalenten (VTE) werkzaam bij Stad & OCMW Lier (jaarlijks)

Het aantal voltijdsequivalenten (VTE) werkzaam bij Stad & OCMW Lier.

- Frequentie: jaarlijks

Let op: Deze cijfers behoeven een belangrijke nuancering. De nieuwe software, LIMA, laat momenteel nog geen gebruikelijke rapportering voor VTE's toe. Momenteel worden de cijfers 'bruto betaalde VTE' weergegeven. In deze cijfers worden ook medewerkers die niet betaald worden door Stad & OCMW Lier (bv. langdurige zieken) wel meegenomen in dit cijfer.



Bron: Departement Personeel | Stad & OCMW Lier

Actie

- 01/18/SAP/04/01 Opvolgen personeelsbestand

### Omschrijving (toelichting)

Lier volgt haar personeelsbestand op en vervanging gebeurt niet 1 op 1 maar via een performante personeelsplanning i.f.v. de prioriteiten.

### Prioritair/Niet-prioritair

Prioritair

### Overzicht ramingen MJP 2020-2025

Rekening 2020	Rekening 2021	Budget 2022	Budget 2023	Budget 2024	Budget 2025
---------------	---------------	-------------	-------------	-------------	-------------

## Actieplan

01/18/KAP/05 Personeel

Lier voert haar reguliere en recurrente taken en opdrachten inzake het personeelsbeheer voor stad en OCMW uit.

### Actie

- 01/18/KAP/05/01 Verloning medewerkers

#### Omschrijving (toelichting)

Lier betaalt de verloning van de medewerkers.

#### Prioritair/Niet-prioritair

Niet-prioritair

#### Overzicht ramingen MJP 2020-2025

	Rekening 2020	Rekening 2021	Budget 2022	Budget 2023	Budget 2024	Budget 2025
<b>E Exploitatie</b>						
Ontvangsten	1.593.580,92	1.640.361,23	2.779.739,00	2.929.739,00	2.929.739,00	2.929.739,00
Uitgaven	30.846.052,44	31.475.887,27	34.689.999,69	37.292.919,26	38.280.024,64	39.044.826,05
<b>Saldo Exploitatie</b>	<b>-29.252.471,52</b>	<b>-29.835.526,04</b>	<b>-31.910.260,69</b>	<b>-34.363.180,26</b>	<b>-35.350.285,64</b>	<b>-36.115.087,05</b>

- 01/18/KAP/05/02 Terugbetalingen i.k.v. duurzaam woon-werkverkeer en dienstverplaatsingen

#### Omschrijving (toelichting)

Lier vergoedt de medewerkers ook met andere loonelementen. In dit kader realiseert Lier terugbetalingen aan medewerkers i.k.v. duurzaam woon-werkverkeer en dienstverplaatsingen.

#### Prioritair/Niet-prioritair

Niet-prioritair

#### Overzicht ramingen MJP 2020-2025

	Rekening 2020	Rekening 2021	Budget 2022	Budget 2023	Budget 2024	Budget 2025
<b>E Exploitatie</b>						
Uitgaven	137.025,94	125.636,62	143.000,00	146.000,00	148.000,00	150.000,00
<b>Saldo Exploitatie</b>	<b>-137.025,94</b>	<b>-125.636,62</b>	<b>-143.000,00</b>	<b>-146.000,00</b>	<b>-148.000,00</b>	<b>-150.000,00</b>

- 01/18/KAP/05/03 Verzekering arbeidsongevallen en hospitalisatieverzekering

#### Omschrijving (toelichting)

Lier verzekert de medewerkers tegen arbeidsongevallen en zorgt voor de hospitalisatieverzekering.

#### Prioritair/Niet-prioritair

Niet-prioritair

#### Overzicht ramingen MJP 2020-2025

	Rekening 2020	Rekening 2021	Budget 2022	Budget 2023	Budget 2024	Budget 2025
<b>E Exploitatie</b>						
Ontvangsten	170.640,53	52.498,19	60.000,00	80.000,00	80.000,00	80.000,00
Uitgaven	276.706,20	513.967,28	537.000,00	545.000,00	505.000,00	505.000,00
<b>Saldo Exploitatie</b>	<b>-106.065,67</b>	<b>-461.469,09</b>	<b>-477.000,00</b>	<b>-465.000,00</b>	<b>-425.000,00</b>	<b>-425.000,00</b>

- 01/18/KAP/05/04 Verdere optimalisatie en professionalisering

#### Omschrijving (toelichting)

HR ondersteunt de organisatiestructuur en de organisatieontwikkeling. Lier optimaliseert en professionaliseert verder en herbekijkt o.a. het verloningspakket teneinde concurrentieel te zijn met de arbeidsmarkt, zet in op zelfredzaamheid van de medewerkers via e-HRM , zorgt voor een studie voor een cafetariaplan, herbekijkt de functiewegingen.

#### Prioritair/Niet-prioritair

Niet-prioritair

#### Overzicht ramingen MJP 2020-2025

	Rekening 2020	Rekening 2021	Budget 2022	Budget 2023	Budget 2024	Budget 2025
<b>E Exploitatie</b>						
Uitgaven	0,00	0,00	9.600,00	9.600,00	9.600,00	0,00
<b>Saldo Exploitatie</b>	<b>0,00</b>	<b>0,00</b>	<b>-9.600,00</b>	<b>-9.600,00</b>	<b>-9.600,00</b>	<b>0,00</b>

- 01/18/KAP/05/05 Verloningen college

#### Omschrijving (toelichting)

Lier zorgt voor de verloning van het college.

#### Prioritair/Niet-prioritair

Niet-prioritair

## Overzicht ramingen MJP 2020-2025

	Rekening 2020	Rekening 2021	Budget 2022	Budget 2023	Budget 2024	Budget 2025
<b>E Exploitatie</b>						
Ontvangsten	195,12	0,00	0,00	0,00	0,00	0,00
Uitgaven	689.650,11	710.314,82	757.327,00	793.181,00	808.644,00	824.417,00
<b>Saldo Exploitatie</b>	<b>-689.454,99</b>	<b>-710.314,82</b>	<b>-757.327,00</b>	<b>-793.181,00</b>	<b>-808.644,00</b>	<b>-824.417,00</b>

- 01/18/KAP/05/06 Presentiegelden raden en BCSD

### Omschrijving (toelichting)

Lier betaalt de presentiegelden van de raden en het BCSD.

### Prioritair/Niet-prioritair

Niet-prioritair

## Overzicht ramingen MJP 2020-2025

	Rekening 2020	Rekening 2021	Budget 2022	Budget 2023	Budget 2024	Budget 2025
<b>E Exploitatie</b>						
Uitgaven	124.767,52	143.346,11	115.686,00	145.999,72	146.829,71	147.676,31
<b>Saldo Exploitatie</b>	<b>-124.767,52</b>	<b>-143.346,11</b>	<b>-115.686,00</b>	<b>-145.999,72</b>	<b>-146.829,71</b>	<b>-147.676,31</b>

- 01/18/KAP/05/07 Levenslang leren van medewerkers

### Omschrijving (toelichting)

Medewerkers krijgen en nemen kansen om zich levenslang verder te ontwikkelen i.f.v. zelfredzaamheid, betrokkenheid en groei. Dit behelst niet enkel kennis doch ook anders leren.

### Prioritair/Niet-prioritair

Niet-prioritair

## Overzicht ramingen MJP 2020-2025

	Rekening 2020	Rekening 2021	Budget 2022	Budget 2023	Budget 2024	Budget 2025
<b>E Exploitatie</b>						
Uitgaven	47.745,84	72.400,85	126.285,00	116.920,00	101.920,00	91.920,00
<b>Saldo Exploitatie</b>	<b>-47.745,84</b>	<b>-72.400,85</b>	<b>-126.285,00</b>	<b>-116.920,00</b>	<b>-101.920,00</b>	<b>-91.920,00</b>

- 01/18/KAP/05/08 Werken aan de cultuur van de organisatie

### Omschrijving (toelichting)

Lier werkt aan de cultuur van de organisatie door jaarlijkse organisatie van 1 event waarbij telkens 1 kernwaarde wordt belicht zoals integriteit, klantgerichtheid, klantvriendelijkheid.

**Prioritair/Niet-prioritair**

Niet-prioritair

**Overzicht ramingen MJP 2020-2025**

	Rekening 2020	Rekening 2021	Budget 2022	Budget 2023	Budget 2024	Budget 2025
<b>E Exploitatie</b>						
Uitgaven	0,00	0,00	3.840,00	3.840,00	3.840,00	3.840,00
<b>Saldo Exploitatie</b>	<b>0,00</b>	<b>0,00</b>	<b>-3.840,00</b>	<b>-3.840,00</b>	<b>-3.840,00</b>	<b>-3.840,00</b>

- 01/18/KAP/05/09 Betaling maaltijdcheques en koopkrachtverhogende maatregelen

**Omschrijving (toelichting)**

Lier betaalt maaltijdcheques aan zijn medewerkers en voorziet de nodige middelen voor koopkrachtverhogende maatregelen.

**Prioritair/Niet-prioritair**

Niet-prioritair

**Overzicht ramingen MJP 2020-2025**

	Rekening 2020	Rekening 2021	Budget 2022	Budget 2023	Budget 2024	Budget 2025
<b>E Exploitatie</b>						
Ontvangsten	622.093,66	945.875,71	806.000,00	957.000,00	957.000,00	957.000,00
Uitgaven	946.004,16	986.819,28	897.400,00	960.700,00	960.700,00	985.700,00
<b>Saldo Exploitatie</b>	<b>-323.910,50</b>	<b>-40.943,57</b>	<b>-91.400,00</b>	<b>-3.700,00</b>	<b>-3.700,00</b>	<b>-28.700,00</b>

- 01/18/KAP/05/10 Aanleg en betaling pensioenkost

**Omschrijving (toelichting)**

Lier zorgt voor de nodige voorzieningen i.v.m. de pensioenkost.

**Prioritair/Niet-prioritair**

Niet-prioritair

**Overzicht ramingen MJP 2020-2025**

	Rekening 2020	Rekening 2021	Budget 2022	Budget 2023	Budget 2024	Budget 2025
<b>E Exploitatie</b>						
Uitgaven	2.272.120,04	2.073.410,31	2.175.838,00	2.197.264,00	3.263.560,00	3.777.127,00
<b>Saldo Exploitatie</b>	<b>-2.272.120,04</b>	<b>-2.073.410,31</b>	<b>-2.175.838,00</b>	<b>-2.197.264,00</b>	<b>-3.263.560,00</b>	<b>-3.777.127,00</b>

- 01/18/KAP/05/11 Optimalisatie van personeel- en HRsoftwarepakketten

### Omschrijving (toelichting)

Lier voorziet de nodige werkingsmiddelen opdat de loon- en personeelsadministratie op een transparante, correcte en efficiënte wijze gebeurt. In dit kader gebruikt Lier efficiënte personeel- en HRSoftwarepakketten.

### Prioritair/Niet-prioritair

Niet-prioritair

### Overzicht ramingen MJP 2020-2025

	Rekening 2020	Rekening 2021	Budget 2022	Budget 2023	Budget 2024	Budget 2025
<b>E Exploitatie</b>						
Uitgaven	54.033,70	121.839,81	115.200,00	130.000,00	130.000,00	130.000,00
<b>Saldo Exploitatie</b>	<b>-54.033,70</b>	<b>-121.839,81</b>	<b>-115.200,00</b>	<b>-130.000,00</b>	<b>-130.000,00</b>	<b>-130.000,00</b>

- 01/18/KAP/05/12 Werving en selectie van competente en flexibele medewerkers

### Omschrijving (toelichting)

Lier werft en selecteert competente, gemotiveerde en flexibele medewerkers en zet medewerkers in als ambassadeur (employer branding). Hiertoe informeert Lier de inwoners en medewerkers maximaal omtrent vacatures en worden professionele selectietrajecten georganiseerd.

### Prioritair/Niet-prioritair

Niet-prioritair

### Overzicht ramingen MJP 2020-2025

	Rekening 2020	Rekening 2021	Budget 2022	Budget 2023	Budget 2024	Budget 2025
<b>E Exploitatie</b>						
Uitgaven	59.763,75	78.726,64	91.500,00	101.500,00	91.500,00	91.500,00
<b>Saldo Exploitatie</b>	<b>-59.763,75</b>	<b>-78.726,64</b>	<b>-91.500,00</b>	<b>-101.500,00</b>	<b>-91.500,00</b>	<b>-91.500,00</b>

- 01/18/KAP/05/13 Onthaal en socialisatie nieuwe medewerkers

### Omschrijving (toelichting)

Lier zorgt voor het onthaal en socialisatie van nieuwe medewerkers (onboarding).

#### **Prioritair/Niet-prioritair**

Niet-prioritair

#### **Overzicht ramingen MJP 2020-2025**

	Rekening 2020	Rekening 2021	Budget 2022	Budget 2023	Budget 2024	Budget 2025
<b>E Exploitatie</b>						
Uitgaven	0,00	0,00	960,00	4.460,00	960,00	960,00
<b>Saldo Exploitatie</b>	<b>0,00</b>	<b>0,00</b>	<b>-960,00</b>	<b>-4.460,00</b>	<b>-960,00</b>	<b>-960,00</b>

- 01/18/KAP/05/14 Interne communicatie

#### **Omschrijving (toelichting)**

Lier zet in op een mix van communicatiekanalen en een maximale toegang tot de informatie om de interne communicatie te verhogen en te verbeteren. Specifiek zorgt Lier voor vernieuwing en onderhoud van het intranet.

#### **Prioritair/Niet-prioritair**

Niet-prioritair

#### **Overzicht ramingen MJP 2020-2025**

	Rekening 2020	Rekening 2021	Budget 2022	Budget 2023	Budget 2024	Budget 2025
<b>E Exploitatie</b>						
Uitgaven	0,00	2.807,20	3.315,00	9.600,00	9.600,00	9.600,00
<b>Saldo Exploitatie</b>	<b>0,00</b>	<b>-2.807,20</b>	<b>-3.315,00</b>	<b>-9.600,00</b>	<b>-9.600,00</b>	<b>-9.600,00</b>

- 01/18/KAP/05/15 Veilige en gezonde werkomgeving

#### **Omschrijving (toelichting)**

Lier werkt samen met een externe dienst voor bescherming op het werk (Arbeidsgeneesheer, griepvaccins, psychosociale, ergonomie audit).

#### **Prioritair/Niet-prioritair**

Niet-prioritair

#### **Overzicht ramingen MJP 2020-2025**



	Rekening 2020	Rekening 2021	Budget 2022	Budget 2023	Budget 2024	Budget 2025
<b>E Exploitatie</b>						
Uitgaven	104.937,72	89.725,29	103.000,00	115.000,00	105.000,00	105.000,00
<b>Saldo Exploitatie</b>	<b>-104.937,72</b>	<b>-89.725,29</b>	<b>-103.000,00</b>	<b>-115.000,00</b>	<b>-105.000,00</b>	<b>-105.000,00</b>

- 01/18/KAP/05/16 Personeelsvereniging Vonk

### Omschrijving (toelichting)

De personeelsvereniging Vonk organiseert jaarlijks evenementen om verbondenheid tussen de medewerkers te stimuleren.

### Prioritair/Niet-prioritair

Niet-prioritair

### Overzicht ramingen MJP 2020-2025

	Rekening 2020	Rekening 2021	Budget 2022	Budget 2023	Budget 2024	Budget 2025
<b>E Exploitatie</b>						
Uitgaven	0,00	1.500,00	8.500,00	8.500,00	8.500,00	8.500,00
<b>Saldo Exploitatie</b>	<b>0,00</b>	<b>-1.500,00</b>	<b>-8.500,00</b>	<b>-8.500,00</b>	<b>-8.500,00</b>	<b>-8.500,00</b>

- 01/18/KAP/05/17 Langer werken met aangepast werk

### Omschrijving (toelichting)

Personeelsleden krijgen en nemen de kansen en stimulansen om langer te werken met aangepast werk ( Reintegratietraject SMT –).

### Prioritair/Niet-prioritair

Niet-prioritair

### Overzicht ramingen MJP 2020-2025

	Rekening 2020	Rekening 2021	Budget 2022	Budget 2023	Budget 2024	Budget 2025
<b>E Exploitatie</b>						
Uitgaven	0,00	0,00	0,00	5.000,00	5.000,00	5.000,00
<b>Saldo Exploitatie</b>	<b>0,00</b>	<b>0,00</b>	<b>0,00</b>	<b>-5.000,00</b>	<b>-5.000,00</b>	<b>-5.000,00</b>

- 01/18/KAP/05/18 Retentie medewerkers

### Omschrijving (toelichting)

Lier belooft zijn medewerkers voor hun inzet en feliciteren hen bij persoonlijke gebeurtenissen door middel van premies.

#### **Prioritair/Niet-prioritair**

Niet-prioritair

#### **Overzicht ramingen MJP 2020-2025**

	Rekening 2020	Rekening 2021	Budget 2022	Budget 2023	Budget 2024	Budget 2025
<b>E Exploitatie</b>						
Uitgaven	26.299,98	10.847,48	27.000,00	27.000,00	27.000,00	27.000,00
<b>Saldo Exploitatie</b>	<b>-26.299,98</b>	<b>-10.847,48</b>	<b>-27.000,00</b>	<b>-27.000,00</b>	<b>-27.000,00</b>	<b>-27.000,00</b>

- 01/18/KAP/05/19 Aanbieden gratis drank aan medewerkers

#### **Omschrijving (toelichting)**

Lier biedt zijn medewerkers gratis koffie, thee, water en soep en stimuleert hierbij gezondheid en duurzaamheid.

#### **Prioritair/Niet-prioritair**

Niet-prioritair

#### **Overzicht ramingen MJP 2020-2025**

	Rekening 2020	Rekening 2021	Budget 2022	Budget 2023	Budget 2024	Budget 2025
<b>E Exploitatie</b>						
Uitgaven	14.259,30	11.425,59	24.000,00	24.000,00	24.000,00	24.000,00
<b>Saldo Exploitatie</b>	<b>-14.259,30</b>	<b>-11.425,59</b>	<b>-24.000,00</b>	<b>-24.000,00</b>	<b>-24.000,00</b>	<b>-24.000,00</b>

- 01/18/KAP/05/20 Verhogen organisatiebetrokkenheid van medewerkers

#### **Omschrijving (toelichting)**

Lier organiseert evenementen en teambuildings waardoor de teamgeest en de organisatiebetrokkenheid van de medewerkers behouden blijft en verhoogt.

#### **Prioritair/Niet-prioritair**

Niet-prioritair

#### **Overzicht ramingen MJP 2020-2025**

	Rekening 2020	Rekening 2021	Budget 2022	Budget 2023	Budget 2024	Budget 2025
<b>E Exploitatie</b>						
Uitgaven	29.924,57	26.899,58	61.000,00	71.000,00	71.000,00	71.000,00
<b>Saldo Exploitatie</b>	<b>-29.924,57</b>	<b>-26.899,58</b>	<b>-61.000,00</b>	<b>-71.000,00</b>	<b>-71.000,00</b>	<b>-71.000,00</b>

- 01/18/KAP/05/21 Realisatie veilige en gezonde werkomgeving

### Omschrijving (toelichting)

Lier realiseert een veilige en gezonde werkomgeving en zet in op een gedragswijziging teneinde het ziekteverzuim en het aantal arbeidsongevallen te verminderen .

### Prioritair/Niet-prioritair

Niet-prioritair

### Overzicht ramingen MJP 2020-2025

	Rekening 2020	Rekening 2021	Budget 2022	Budget 2023	Budget 2024	Budget 2025
<b>E Exploitatie</b>						
Uitgaven	18.796,83	27.230,15	20.000,00	22.000,00	22.000,00	22.000,00
<b>Saldo Exploitatie</b>	<b>-18.796,83</b>	<b>-27.230,15</b>	<b>-20.000,00</b>	<b>-22.000,00</b>	<b>-22.000,00</b>	<b>-22.000,00</b>

- 01/18/KAP/05/22 Waardering gepensioneerde medewerkers

### Omschrijving (toelichting)

Lier ondersteunt de gepensioneerde medewerkers.

### Prioritair/Niet-prioritair

Niet-prioritair

### Overzicht ramingen MJP 2020-2025

	Rekening 2020	Rekening 2021	Budget 2022	Budget 2023	Budget 2024	Budget 2025
<b>E Exploitatie</b>						
Uitgaven	500,00	500,00	1.000,00	1.000,00	1.000,00	1.000,00
<b>Saldo Exploitatie</b>	<b>-500,00</b>	<b>-500,00</b>	<b>-1.000,00</b>	<b>-1.000,00</b>	<b>-1.000,00</b>	<b>-1.000,00</b>

- 01/18/KAP/05/23 Waardering vrijwilligers

### Omschrijving (toelichting)

Lier koestert en waardeert zijn vrijwilligers.

### **Prioritair/Niet-prioritair**

Niet-prioritair

### **Overzicht ramingen MJP 2020-2025**

	Rekening 2020	Rekening 2021	Budget 2022	Budget 2023	Budget 2024	Budget 2025
<b>E Exploitatie</b>						
Uitgaven	1.215,00	7.074,92	3.000,00	3.000,00	3.000,00	3.000,00
<b>Saldo Exploitatie</b>	<b>-1.215,00</b>	<b>-7.074,92</b>	<b>-3.000,00</b>	<b>-3.000,00</b>	<b>-3.000,00</b>	<b>-3.000,00</b>

- 01/18/KAP/05/24 Betaling vakbondspremie

### **Omschrijving (toelichting)**

Lier betaalt de vakbondspremie

### **Prioritair/Niet-prioritair**

Niet-prioritair

### **Overzicht ramingen MJP 2020-2025**

	Rekening 2020	Rekening 2021	Budget 2022	Budget 2023	Budget 2024	Budget 2025
<b>E Exploitatie</b>						
Uitgaven	31.421,25	31.188,50	32.000,00	32.000,00	32.000,00	32.000,00
<b>Saldo Exploitatie</b>	<b>-31.421,25</b>	<b>-31.188,50</b>	<b>-32.000,00</b>	<b>-32.000,00</b>	<b>-32.000,00</b>	<b>-32.000,00</b>

## 01/19 Strategie & IT

### Actieplan

01/19/KAP/02 Strategie & IT

Lier voert haar reguliere en recurrente taken en opdrachten inzake strategie en IT uit.

### Actie

- 01/19/KAP/02/01 Aankoop en beheer data

### Omschrijving (toelichting)

Lier koopt data aan en zorgt voor het beheer van de data.

### Prioritair/Niet-prioritair

Niet-prioritair

### Overzicht ramingen MJP 2020-2025

	Rekening 2020	Rekening 2021	Budget 2022	Budget 2023	Budget 2024	Budget 2025
<b>E Exploitatie</b>						
Uitgaven	2.413,95	0,00	19.200,00	19.200,00	19.200,00	19.200,00
<b>Saldo Exploitatie</b>	<b>-2.413,95</b>	<b>0,00</b>	<b>-19.200,00</b>	<b>-19.200,00</b>	<b>-19.200,00</b>	<b>-19.200,00</b>

- 01/19/KAP/02/02 Aankoop kleine herstellingen en helpdesk

### Omschrijving (toelichting)

Lier zorgt voor de nodige middelen voor kleine herstellingen en helpdesk.

### Prioritair/Niet-prioritair

Niet-prioritair

### Overzicht ramingen MJP 2020-2025

	Rekening 2020	Rekening 2021	Budget 2022	Budget 2023	Budget 2024	Budget 2025
<b>E Exploitatie</b>						
Uitgaven	19.129,74	13.976,43	19.200,00	19.200,00	19.200,00	19.200,00
<b>Saldo Exploitatie</b>	<b>-19.129,74</b>	<b>-13.976,43</b>	<b>-19.200,00</b>	<b>-19.200,00</b>	<b>-19.200,00</b>	<b>-19.200,00</b>

- 01/19/KAP/02/03 Inhuring nodige expertise

**Omschrijving (toelichting)**

Lier huurt de expertise in die ze tijdelijk nodig heeft.

**Prioritair/Niet-prioritair**

Niet-prioritair

**Overzicht ramingen MJP 2020-2025**

	Rekening 2020	Rekening 2021	Budget 2022	Budget 2023	Budget 2024	Budget 2025
<b>E Exploitatie</b>						
Uitgaven	68.151,89	37.020,10	99.878,40	101.875,97	103.913,49	105.991,76
<b>Saldo Exploitatie</b>	<b>-68.151,89</b>	<b>-37.020,10</b>	<b>-99.878,40</b>	<b>-101.875,97</b>	<b>-103.913,49</b>	<b>-105.991,76</b>

- 01/19/KAP/02/04 Aankopen i.k.v. digitaliseringsprojecten

**Omschrijving (toelichting)**

Lier ontwikkelt digitaliseringprojecten en werkt bestaande projecten verder uit.

**Prioritair/Niet-prioritair**

Niet-prioritair

**Overzicht ramingen MJP 2020-2025**

	Rekening 2020	Rekening 2021	Budget 2022	Budget 2023	Budget 2024	Budget 2025
<b>I Investerings</b>						
Uitgaven	0,00	0,00	0,00	91.100,00	0,00	0,00
<b>Saldo Investerings</b>	<b>0,00</b>	<b>0,00</b>	<b>0,00</b>	<b>-91.100,00</b>	<b>0,00</b>	<b>0,00</b>

- 01/19/KAP/02/05 Voorzien vaste telefonie

**Omschrijving (toelichting)**

Lier voorziet vaste telefonie in alle burelen i.f.v. een constante dienstverlening.

**Prioritair/Niet-prioritair**

Niet-prioritair

**Overzicht ramingen MJP 2020-2025**

	Rekening 2020	Rekening 2021	Budget 2022	Budget 2023	Budget 2024	Budget 2025
<b>E Exploitatie</b>						
Ontvangsten	22.061,48	25.739,84	15.000,00	15.000,00	15.000,00	15.000,00
Uitgaven	78.467,81	88.718,30	94.200,00	75.000,00	75.000,00	75.000,00
<b>Saldo Exploitatie</b>	<b>-56.406,33</b>	<b>-62.978,46</b>	<b>-79.200,00</b>	<b>-60.000,00</b>	<b>-60.000,00</b>	<b>-60.000,00</b>

- 01/19/KAP/02/06 Voorzien mobiele telefonie

### Omschrijving (toelichting)

Lier voorziet mobiele telefonie voor specifieke medewerkers i.f.v. hun mobiliteit.

### Prioritair/Niet-prioritair

Niet-prioritair

### Overzicht ramingen MJP 2020-2025

	Rekening 2020	Rekening 2021	Budget 2022	Budget 2023	Budget 2024	Budget 2025
<b>E Exploitatie</b>						
Uitgaven	82.068,02	99.062,04	118.760,00	118.760,00	118.760,00	118.760,00
<b>Saldo Exploitatie</b>	<b>-82.068,02</b>	<b>-99.062,04</b>	<b>-118.760,00</b>	<b>-118.760,00</b>	<b>-118.760,00</b>	<b>-118.760,00</b>

- 01/19/KAP/02/07 Verzekeren wanverbindingen en internetconnecties

### Omschrijving (toelichting)

Lier verzekert wanverbindingen en internetconnecties en volgt deze op.

### Prioritair/Niet-prioritair

Niet-prioritair

### Overzicht ramingen MJP 2020-2025

	Rekening 2020	Rekening 2021	Budget 2022	Budget 2023	Budget 2024	Budget 2025
<b>E Exploitatie</b>						
Uitgaven	53.570,81	52.038,04	61.248,00	61.248,00	61.248,00	61.248,00
<b>Saldo Exploitatie</b>	<b>-53.570,81</b>	<b>-52.038,04</b>	<b>-61.248,00</b>	<b>-61.248,00</b>	<b>-61.248,00</b>	<b>-61.248,00</b>

- 01/19/KAP/02/08 Opvolgen onderhouds- en supportcontracten en aangegane verbintenissen.

### Omschrijving (toelichting)

Lier volgt onderhouds-, supportcontracten en aangegane verbintenissen op.

## Prioritair/Niet-prioritair

Niet-prioritair

### Overzicht ramingen MJP 2020-2025

	Rekening 2020	Rekening 2021	Budget 2022	Budget 2023	Budget 2024	Budget 2025
<b>E Exploitatie</b>						
Ontvangsten	0,00	0,00	10.000,00	10.000,00	10.000,00	10.000,00
Uitgaven	535.589,18	521.808,09	596.880,00	629.700,00	542.294,00	555.140,00
<b>Saldo Exploitatie</b>	<b>-535.589,18</b>	<b>-521.808,09</b>	<b>-586.880,00</b>	<b>-619.700,00</b>	<b>-532.294,00</b>	<b>-545.140,00</b>

- 01/19/KAP/02/09 Uitvoeren paperflowcontract

### Omschrijving (toelichting)

Lier zorgt voor uitvoering van het paperflowcontract.

## Prioritair/Niet-prioritair

Niet-prioritair

### Overzicht ramingen MJP 2020-2025

	Rekening 2020	Rekening 2021	Budget 2022	Budget 2023	Budget 2024	Budget 2025
<b>E Exploitatie</b>						
Uitgaven	35.833,27	22.785,90	48.000,00	55.000,00	48.000,00	48.000,00
<b>Saldo Exploitatie</b>	<b>-35.833,27</b>	<b>-22.785,90</b>	<b>-48.000,00</b>	<b>-55.000,00</b>	<b>-48.000,00</b>	<b>-48.000,00</b>

- 01/19/KAP/02/10 Vernieuwen office licenties

### Omschrijving (toelichting)

Lier vernieuwt de office licenties.

## Prioritair/Niet-prioritair

Niet-prioritair

### Overzicht ramingen MJP 2020-2025

	Rekening 2020	Rekening 2021	Budget 2022	Budget 2023	Budget 2024	Budget 2025
<b>E Exploitatie</b>						
Uitgaven	33.318,02	62.986,91	142.440,00	170.000,00	157.440,00	157.440,00
<b>Saldo Exploitatie</b>	<b>-33.318,02</b>	<b>-62.986,91</b>	<b>-142.440,00</b>	<b>-170.000,00</b>	<b>-157.440,00</b>	<b>-157.440,00</b>



- 01/19/KAP/02/11 Vernieuwing actieve componenten, datacenter, serverpark

**Omschrijving (toelichting)**

Lier vernieuwt actieve componenten, datacenter en het serverpark.

**Prioritair/Niet-prioritair**

Niet-prioritair

**Overzicht ramingen MJP 2020-2025**

	Rekening 2020	Rekening 2021	Budget 2022	Budget 2023	Budget 2024	Budget 2025
<b>I Investerings</b>						
Uitgaven	51.466,46	11.177,22	162.734,83	216.677,50	81.493,75	50.813,75
<b>Saldo Investerings</b>	<b>-51.466,46</b>	<b>-11.177,22</b>	<b>-162.734,83</b>	<b>-216.677,50</b>	<b>-81.493,75</b>	<b>-50.813,75</b>

- 01/19/KAP/02/12 Vernieuwing computers, thin cliënts, laptops en tablets

**Omschrijving (toelichting)**

Lier vernieuwt computers, thin cliënts, laptops en tablets.

**Prioritair/Niet-prioritair**

Niet-prioritair

**Overzicht ramingen MJP 2020-2025**

	Rekening 2020	Rekening 2021	Budget 2022	Budget 2023	Budget 2024	Budget 2025
<b>I Investerings</b>						
Uitgaven	127.070,78	111.593,64	122.239,99	117.781,25	167.781,25	167.781,25
<b>Saldo Investerings</b>	<b>-127.070,78</b>	<b>-111.593,64</b>	<b>-122.239,99</b>	<b>-117.781,25</b>	<b>-167.781,25</b>	<b>-167.781,25</b>

- 01/19/KAP/02/13 Installatie en vernieuwing WIFI

**Omschrijving (toelichting)**

WiFi moet geïnstalleerd worden en vernieuw in stads-en ocmw gebouwen.

**Prioritair/Niet-prioritair**

Niet-prioritair

## Overzicht ramingen MJP 2020-2025

	Rekening 2020	Rekening 2021	Budget 2022	Budget 2023	Budget 2024	Budget 2025
<b>I Investerings</b>						
Uitgaven	0,00	1.156,46	13.843,54	15.000,00	0,00	15.000,00
<b>Saldo Investerings</b>	<b>0,00</b>	<b>-1.156,46</b>	<b>-13.843,54</b>	<b>-15.000,00</b>	<b>0,00</b>	<b>-15.000,00</b>

### Actieplan

#### 01/19/SAP/01 Datamanagement

Lier zet in op optimalisatie van digitale informatie en kennis zodat de organisatie meer data-gedreven wordt aangestuurd.

### Actie

- 01/19/SAP/01/01 Kwaliteitsvol data- en informatiebeheer

### Omschrijving (toelichting)

Lier vergaart en beheert actief data, zowel uit het verleden als het heden.

### Prioritair/Niet-prioritair

Prioritair

## Overzicht ramingen MJP 2020-2025

Rekening 2020	Rekening 2021	Budget 2022	Budget 2023	Budget 2024	Budget 2025
---------------	---------------	-------------	-------------	-------------	-------------

- 01/19/SAP/01/02 Betrouwbare datainfrastructuur

### Omschrijving (toelichting)

Lier bouwt een betrouwbare en flexibele data-infrastructuur uit.

### Prioritair/Niet-prioritair

Prioritair

## Overzicht ramingen MJP 2020-2025

Rekening 2020	Rekening 2021	Budget 2022	Budget 2023	Budget 2024	Budget 2025
---------------	---------------	-------------	-------------	-------------	-------------

- 01/19/SAP/01/03 Optimalisatie informatiestromen

### **Omschrijving (toelichting)**

Lier optimaliseert de informatiestromen door o.a. in te zetten op monitoring en rapportage.

### **Prioritair/Niet-prioritair**

Prioritair

### **Overzicht ramingen MJP 2020-2025**

Rekening 2020	Rekening 2021	Budget 2022	Budget 2023	Budget 2024	Budget 2025
---------------	---------------	-------------	-------------	-------------	-------------

## 01/20 Facility management

### Actieplan

#### 01/20/KAP/01 Facility management

Lier voert haar reguliere en recurrente taken en opdrachten inzake het facilitymanagement uit.

### Actie

- 01/20/KAP/01/01 Voorzien werkkledij

### Omschrijving (toelichting)

Lier zorgt voor aangepaste werkkledij voor de medewerkers.

### Prioritair/Niet-prioritair

Niet-prioritair

### Overzicht ramingen MJP 2020-2025

	Rekening 2020	Rekening 2021	Budget 2022	Budget 2023	Budget 2024	Budget 2025
<b>E Exploitatie</b>						
Uitgaven	26.219,26	27.884,31	33.600,00	33.810,00	33.934,00	34.060,00
<b>Saldo Exploitatie</b>	<b>-26.219,26</b>	<b>-27.884,31</b>	<b>-33.600,00</b>	<b>-33.810,00</b>	<b>-33.934,00</b>	<b>-34.060,00</b>

- 01/20/KAP/01/02 Onderhoud en vervanging machines en uitrusting

### Omschrijving (toelichting)

Lier zorgt voor het permanent onderhoud en de nodige vervanging van machines en uitrusting.

### Prioritair/Niet-prioritair

Niet-prioritair

### Overzicht ramingen MJP 2020-2025

	Rekening 2020	Rekening 2021	Budget 2022	Budget 2023	Budget 2024	Budget 2025
<b>E Exploitatie</b>						
Uitgaven	99.056,92	93.179,60	85.000,00	85.000,00	85.000,00	85.000,00
<b>Saldo Exploitatie</b>	<b>-99.056,92</b>	<b>-93.179,60</b>	<b>-85.000,00</b>	<b>-85.000,00</b>	<b>-85.000,00</b>	<b>-85.000,00</b>
<b>I Investerings</b>						
Uitgaven	131.445,19	34.651,65	133.297,10	34.163,75	75.741,25	42.185,00
<b>Saldo Investerings</b>	<b>-131.445,19</b>	<b>-34.651,65</b>	<b>-133.297,10</b>	<b>-34.163,75</b>	<b>-75.741,25</b>	<b>-42.185,00</b>

- 01/20/KAP/01/03 Optimalisatie dienstverplaatsingen

### Omschrijving (toelichting)

Lier zorgt continu voor optimalisatie van de dienstverplaatsingen door duurzame dienstverplaatsingen te faciliteren en promoten en een goed beheer van het wagen- en fietspark.

### Prioritair/Niet-prioritair

Niet-prioritair

### Overzicht ramingen MJP 2020-2025

	Rekening 2020	Rekening 2021	Budget 2022	Budget 2023	Budget 2024	Budget 2025
<b>E Exploitatie</b>						
Uitgaven	0,00	0,00	0,00	0,00	0,00	0,00
<b>Saldo Exploitatie</b>	<b>0,00</b>	<b>0,00</b>	<b>0,00</b>	<b>0,00</b>	<b>0,00</b>	<b>0,00</b>
<b>I Investerings</b>						
Ontvangsten	17.110,00	6.670,00	55.116,77	420.010,82	105.000,00	43.000,00
Uitgaven	151.752,57	539.572,92	512.205,46	814.021,64	301.000,00	129.000,00
<b>Saldo Investerings</b>	<b>-134.642,57</b>	<b>-532.902,92</b>	<b>-457.088,69</b>	<b>-394.010,82</b>	<b>-196.000,00</b>	<b>-86.000,00</b>

- 01/20/KAP/01/04 Werkingsmiddelen rollend materiaal

### Omschrijving (toelichting)

Lier zorgt voor voldoende werkingsmiddelen voor het rollend materiaal.

### Prioritair/Niet-prioritair

Niet-prioritair

### Overzicht ramingen MJP 2020-2025

	Rekening 2020	Rekening 2021	Budget 2022	Budget 2023	Budget 2024	Budget 2025
<b>E Exploitatie</b>						
Uitgaven	234.787,89	293.433,67	339.000,00	297.000,00	272.000,00	257.000,00
<b>Saldo Exploitatie</b>	<b>-234.787,89</b>	<b>-293.433,67</b>	<b>-339.000,00</b>	<b>-297.000,00</b>	<b>-272.000,00</b>	<b>-257.000,00</b>

## 01/21 Algemene zaken

### Actieplan

01/21/KAP/01 Algemene zaken Archief

Lier voert haar reguliere en recurrente taken en opdrachten in het domein 'Archief' uit.

### Actie

- 01/21/KAP/01/01 Uitwerking archiveringsbeleid

### Omschrijving (toelichting)

Lier werkt het archiveringsbeleid verder uit en past dit toe.

### Prioritair/Niet-prioritair

Niet-prioritair

### Overzicht ramingen MJP 2020-2025

	Rekening 2020	Rekening 2021	Budget 2022	Budget 2023	Budget 2024	Budget 2025
<b>E Exploitatie</b>						
Uitgaven	17.683,75	2.607,55	2.721,00	2.800,00	2.800,00	2.800,00
<b>Saldo Exploitatie</b>	<b>-17.683,75</b>	<b>-2.607,55</b>	<b>-2.721,00</b>	<b>-2.800,00</b>	<b>-2.800,00</b>	<b>-2.800,00</b>
<b>I Investerings</b>						
Uitgaven	0,00	0,00	48.000,00	26.000,00	26.000,00	26.000,00
<b>Saldo Investerings</b>	<b>0,00</b>	<b>0,00</b>	<b>-48.000,00</b>	<b>-26.000,00</b>	<b>-26.000,00</b>	<b>-26.000,00</b>

- 01/21/KAP/01/02 Bekendmaken documentair erfgoed

### Omschrijving (toelichting)

Lier zorgt voor bekendmaking van het documentair erfgoed bij het publiek.

### Prioritair/Niet-prioritair

Niet-prioritair

### Overzicht ramingen MJP 2020-2025

	Rekening 2020	Rekening 2021	Budget 2022	Budget 2023	Budget 2024	Budget 2025
<b>E Exploitatie</b>						
Ontvangsten	2.483,10	1.360,00	500,00	500,00	500,00	500,00
Uitgaven	0,00	1.028,50	1.519,00	1.200,00	1.200,00	1.200,00
<b>Saldo Exploitatie</b>	<b>2.483,10</b>	<b>331,50</b>	<b>-1.019,00</b>	<b>-700,00</b>	<b>-700,00</b>	<b>-700,00</b>

- 01/21/KAP/01/03 Werkingsmiddelen archief

### Omschrijving (toelichting)

Lier zorgt voor algemene werkingsmiddelen voor Archief.

### Prioritair/Niet-prioritair

Niet-prioritair

### Overzicht ramingen MJP 2020-2025

	Rekening 2020	Rekening 2021	Budget 2022	Budget 2023	Budget 2024	Budget 2025
<b>E Exploitatie</b>						
Uitgaven	20.180,42	8.502,80	20.752,00	17.392,00	17.392,00	17.392,00
<b>Saldo Exploitatie</b>	<b>-20.180,42</b>	<b>-8.502,80</b>	<b>-20.752,00</b>	<b>-17.392,00</b>	<b>-17.392,00</b>	<b>-17.392,00</b>
<b>I Investerings</b>						
Uitgaven	0,00	0,00	25.000,00	9.000,00	9.000,00	9.000,00
<b>Saldo Investerings</b>	<b>0,00</b>	<b>0,00</b>	<b>-25.000,00</b>	<b>-9.000,00</b>	<b>-9.000,00</b>	<b>-9.000,00</b>

### Actieplan

01/21/KAP/02 Algemene zaken Verzekeringen

Lier voert haar reguliere en recurrente taken en opdrachten in het domein 'Verzekeringen' uit.

### Actie

- 01/21/KAP/02/01 Verzekeringen

### Omschrijving (toelichting)

Lier zorgt dat Stad en OCMW voldoende verzekerd zijn.

### Prioritair/Niet-prioritair

Niet-prioritair

### Overzicht ramingen MJP 2020-2025

	Rekening 2020	Rekening 2021	Budget 2022	Budget 2023	Budget 2024	Budget 2025
<b>E Exploitatie</b>						
Ontvangsten	76.802,99	8.934,91	130.000,00	130.000,00	130.000,00	130.000,00
Uitgaven	164.467,61	160.179,61	165.177,00	165.177,00	165.177,00	165.177,00
<b>Saldo Exploitatie</b>	<b>-87.664,62</b>	<b>-151.244,70</b>	<b>-35.177,00</b>	<b>-35.177,00</b>	<b>-35.177,00</b>	<b>-35.177,00</b>

## Actieplan

01/21/KAP/03 Algemene zaken Werkingsmiddelen

Lier voert haar reguliere en recurrente taken en opdrachten in het domein 'Algemene ondersteunende werkingmiddelen' uit.

### Actie

- 01/21/KAP/03/01 Algemene werkingmiddelen organisatie

#### Omschrijving (toelichting)

Lier zorgt voor algemene werkingmiddelen voor Stad en OCMW.

#### Prioritair/Niet-prioritair

Niet-prioritair

#### Overzicht ramingen MJP 2020-2025

	Rekening 2020	Rekening 2021	Budget 2022	Budget 2023	Budget 2024	Budget 2025
<b>E Exploitatie</b>						
Uitgaven	559.871,01	624.351,66	659.059,40	599.948,00	599.948,00	599.948,00
<b>Saldo Exploitatie</b>	<b>-559.871,01</b>	<b>-624.351,66</b>	<b>-659.059,40</b>	<b>-599.948,00</b>	<b>-599.948,00</b>	<b>-599.948,00</b>
<b>I Investerings</b>						
Uitgaven	0,00	0,00	3.500,00	0,00	0,00	0,00
<b>Saldo Investerings</b>	<b>0,00</b>	<b>0,00</b>	<b>-3.500,00</b>	<b>0,00</b>	<b>0,00</b>	<b>0,00</b>

- 01/21/KAP/03/02 Algemene werkingmiddelen politieke organisatie

#### Omschrijving (toelichting)

Lier zorgt voor algemene werkingmiddelen van de politieke organisatie.

#### Prioritair/Niet-prioritair

Niet-prioritair

#### Overzicht ramingen MJP 2020-2025

	Rekening 2020	Rekening 2021	Budget 2022	Budget 2023	Budget 2024	Budget 2025
<b>E Exploitatie</b>						
Uitgaven	7.153,85	10.040,89	42.300,00	8.700,00	8.700,00	42.300,00
<b>Saldo Exploitatie</b>	<b>-7.153,85</b>	<b>-10.040,89</b>	<b>-42.300,00</b>	<b>-8.700,00</b>	<b>-8.700,00</b>	<b>-42.300,00</b>



- 01/21/KAP/03/03 Algemene werkmiddelen rampenmanagement

**Omschrijving (toelichting)**

**Prioritair/Niet-prioritair**

Niet-prioritair

**Overzicht ramingen MJP 2020-2025**

	Rekening 2020	Rekening 2021	Budget 2022	Budget 2023	Budget 2024	Budget 2025
<b>E Exploitatie</b>						
Uitgaven	0,00	0,00	1.340,60	1.000,00	1.000,00	1.000,00
<b>Saldo Exploitatie</b>	<b>0,00</b>	<b>0,00</b>	<b>-1.340,60</b>	<b>-1.000,00</b>	<b>-1.000,00</b>	<b>-1.000,00</b>

*Actieplan*

01/21/KAP/04 Algemene zaken Bestrijding Covid 19

Lier neemt de nodige maatregelen in de bestrijding van het Corona-virus.

*Actie*

- 01/21/KAP/04/01 Werkingsmiddelen bestrijding Corona-virus

**Omschrijving (toelichting)**

Lier neemt de nodige maatregelen in het bestrijden van het Corona-virus

**Prioritair/Niet-prioritair**

Niet-prioritair

**Overzicht ramingen MJP 2020-2025**

	Rekening 2020	Rekening 2021	Budget 2022	Budget 2023	Budget 2024	Budget 2025
<b>E Exploitatie</b>						
Ontvangsten	628.552,13	53.584,70	47.942,00	0,00	0,00	0,00
Uitgaven	860.123,80	295.160,21	50.226,00	24.194,00	0,00	0,00
<b>Saldo Exploitatie</b>	<b>-231.571,67</b>	<b>-241.575,51</b>	<b>-2.284,00</b>	<b>-24.194,00</b>	<b>0,00</b>	<b>0,00</b>
<b>I Investerings</b>						
Uitgaven	0,00	0,00	0,00	0,00	0,00	0,00
<b>Saldo Investerings</b>	<b>0,00</b>	<b>0,00</b>	<b>0,00</b>	<b>0,00</b>	<b>0,00</b>	<b>0,00</b>

- 01/21/KAP/04/02 Oprichting Schakelzorgcentrum

#### Omschrijving (toelichting)

De stad Lier richt in samenwerking met 1 of meer eerstelijnszones een schakelzorgcentrum op ter bestrijding van het Corona-virus

#### Prioritair/Niet-prioritair

Niet-prioritair

#### Overzicht ramingen MJP 2020-2025

	Rekening 2020	Rekening 2021	Budget 2022	Budget 2023	Budget 2024	Budget 2025
<b>E Exploitatie</b>						
Ontvangsten	83.275,00	0,00	0,00	0,00	0,00	0,00
Uitgaven	46.609,28	0,00	0,00	0,00	0,00	0,00
<b>Saldo Exploitatie</b>	<b>36.665,72</b>	<b>0,00</b>	<b>0,00</b>	<b>0,00</b>	<b>0,00</b>	<b>0,00</b>

- 01/21/KAP/04/03 Inrichting en exploitatie Vaccinatiecentrum De Mol - Project Infrastructuur

#### Omschrijving (toelichting)

De stad werkt in samenwerking met Eerstelijnszone Rivierenland en de gemeentebesturen van Ranst, Duffel, Nijlen en Berlaar het Vaccinatiecentrum Pallieterland uit.

#### Prioritair/Niet-prioritair

Niet-prioritair

#### Overzicht ramingen MJP 2020-2025

	Rekening 2020	Rekening 2021	Budget 2022	Budget 2023	Budget 2024	Budget 2025
<b>E Exploitatie</b>						
Ontvangsten	0,00	1.844.248,54	724.800,00	412.077,00	0,00	0,00
Uitgaven	0,00	1.844.248,60	1.136.877,00	0,00	0,00	0,00
<b>Saldo Exploitatie</b>	<b>0,00</b>	<b>-0,06</b>	<b>-412.077,00</b>	<b>412.077,00</b>	<b>0,00</b>	<b>0,00</b>

- 01/21/KAP/04/04 Uitbating Vaccinatiecentrum De Mol - Project Vaccinatieteams

#### Omschrijving (toelichting)

Uitbating Vaccinatiecentrum De Mol - Project Vaccinatieteams

#### Prioritair/Niet-prioritair

Niet-prioritair

### Overzicht ramingen MJP 2020-2025

	Rekening 2020	Rekening 2021	Budget 2022	Budget 2023	Budget 2024	Budget 2025
<b>E Exploitatie</b>						
Ontvangsten	0,00	1.484.588,50	817.732,78	0,00	0,00	0,00
Uitgaven	0,00	893.822,81	1.408.280,47	0,00	0,00	0,00
<b>Saldo Exploitatie</b>	<b>0,00</b>	<b>590.765,69</b>	<b>-590.547,69</b>	<b>0,00</b>	<b>0,00</b>	<b>0,00</b>

- 01/21/KAP/04/05 Financiering Collectief Transport naar het Vaccinatiecentrum

### Omschrijving (toelichting)

Financiering Collectief Transport naar het Vaccinatiecentrum

### Prioritair/Niet-prioritair

Niet-prioritair

### Overzicht ramingen MJP 2020-2025

	Rekening 2020	Rekening 2021	Budget 2022	Budget 2023	Budget 2024	Budget 2025
<b>E Exploitatie</b>						
Ontvangsten	0,00	0,00	0,00	0,00	0,00	0,00
Uitgaven	0,00	773,47	0,00	0,00	0,00	0,00
<b>Saldo Exploitatie</b>	<b>0,00</b>	<b>-773,47</b>	<b>0,00</b>	<b>0,00</b>	<b>0,00</b>	<b>0,00</b>